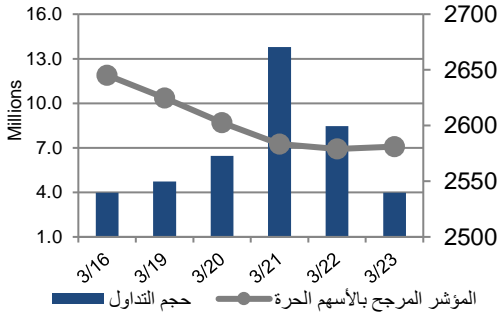


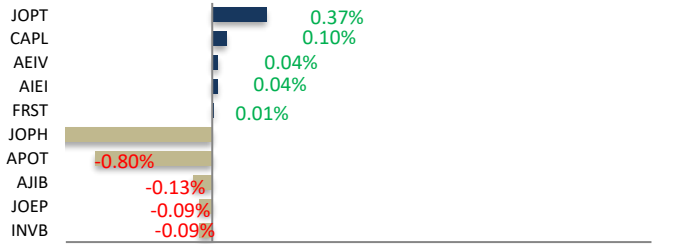
أداء بورصة عمان



شهد مؤشر بورصة عمان انخفاضا خلال الأسبوع الحالي بنسبة 2.42%، حيث تأثر أداء السوق بشكل رئيسي بانخفاض أداء قطاع الصناعات الاستخراجية و التعدينية. وقد شهدت القيمة السوقية انخفاضا بنسبة 5.52% مقارنة مع الأسبوع السابق لتصل الى حوالي 18.347 مليار دينار.

البيان	الأسبوع الحالي	نسبة التغير الأسبوعي	نسبة التغير منذ بداية العام	الوزن في المؤشر العام	التأثير على المؤشر	P/E	P/BV
المالي	2750.66	-0.88%	2.17%	52.63%	-0.34%	12.79	0.86
الخدمات	1829.64	0.46%	5.10%	25.84%	0.27%	10.91	1.31
الصناعي	5405.98	-9.95%	2.15%	21.53%	-2.36%	8.14	1.58
العام	2581.15	-2.42%	3.18%	100.00%	-2.42%	10.81	0.99

الشركات الأكثر تأثيراً على المؤشر العام



عدد الشركات	حجم التداول	عدد الأسهم	عدد العقود
28	37,424,858	67	27
67	21,529,489	27	13,619
27	13,619		

-1.00%-0.60%-0.20% 0.20% 0.60% 1.00% 1.40% 1.80% 2.20% 2.60% 3.00%

السوق المالي	المؤشر	نسبة التغير الأسبوعي	نسبة التغير منذ بداية العام
السعودية	10446.39	-0.16%	-0.95%
الكويت	7812.31	-4.00%	-3.74%
أبو ظبي	9502.51	-1.53%	-6.94%
دبي	3349.48	0.01%	0.40%
الدوحة	10006.20	-6.80%	-6.32%
القاهرة	15625.08	-5.04%	7.03%

مركز الأبحاث والاستشارات

المالية:

• مركز الأبحاث

5005555 Ex 2338

nababneh@hbtbf.com.jo

5005555 Ex 8353

halzarari@hbtbf.com.jo

صندوق بنك الإسكان

(صندوق استثماري مفتوح):

• سمية عيد

5005555 Ex 2253

Seid@hbtbf.com.jo

صافي قيمة وحدة الصندوق

كما في 2023/03/15:

116.452

MTM Return 0.31%

YTD Return 4.57%

3Y Annualized Return 8.25%

الشركات الأكثر انخفاضاً

الشركة	الرمز	سعر السهم	نسبة التغير
اتحاد المستثمرين	UNAI	0.55	-19.12%
البوتاس العربية	APOT	33.89	-17.20%
الاتحاد العربي	AIUI	0.32	-13.51%
رم للوساطة	RUMI	0.40	-11.11%
الفارس الوطنية	CEBC	0.57	-10.94%

الشركات الأكثر ارتفاعاً

الشركة	الرمز	سعر السهم	نسبة التغير
الانتقائية	ENTK	0.57	18.75%
امواج العقارية	AMWJ	0.19	11.76%
شرق عربي للاستثمارات	AEIV	0.67	9.84%
الأردن الأولى	FRST	0.27	8.00%
المستقبل العربية	FUTR	0.31	6.90%

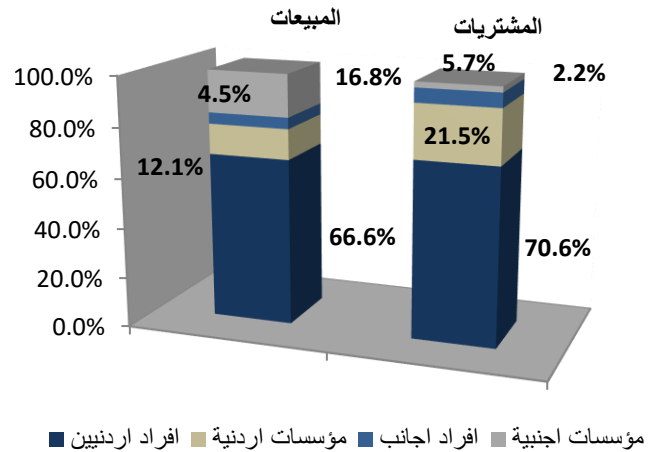
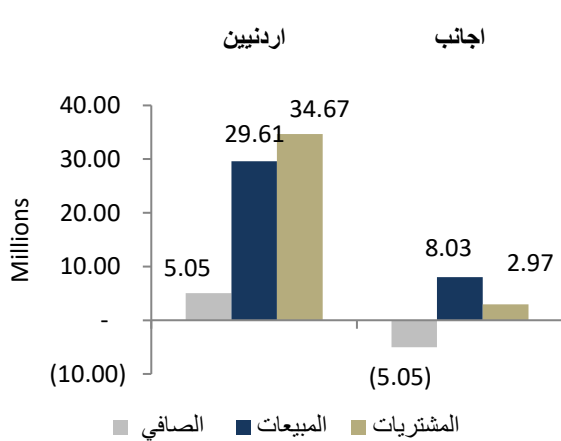
الشركات الأكثر نشاطاً (عدد أسهم)

الشركة	الرمز	عدد الأسهم	النسبة للإجمالي
الاتصالات الأردنية	JTEL	3,813,612	17.71%
شرق عربي للاستثمارات	AEIV	2,854,510	13.26%
الأولى للتأمين	FINS	2,800,122	13.01%
تسويق الدواجن	JPPC	1,289,425	5.99%
الاتحاد للاستثمارات	UINV	1,035,325	4.81%

الشركات الأكثر نشاطاً (حجم تداول)

الشركة	الرمز	حجم التداول	النسبة للإجمالي
الفوسفات	JOPH	9,372,535	25.04%
الاتصالات الأردنية	JTEL	9,238,249	24.68%
مصفاة الاردن /جوبيترول	JOPT	3,764,834	10.06%
الأولى للتأمين	FINS	1,931,551	5.16%
الأولى للتأمين	FINS	1,931,551	5.16%

تحليل التداول حسب الجنسية



Div Yield 2021	Div Yield 2020	P/BV	P/E	Book Value	EPS	Net Income 2021	Net Income 2020	Capital in m	YTD	Price	Ticker	Name
7.74%	4.53%	3.46	9.55	11.21	4.06	334,921	29,007	82,500	8.54%	38.75	JOPH	الفوسفات
3.54%	2.97%	2.65	13.03	12.81	2.60	216,717	126,890	83,318	-4.04%	33.89	APOT	البوتاس العربية
5.30%	4.08%	0.41	8.20	11.51	0.58	368,876	217,772	640,800	-3.28%	4.72	ARBK	البنك العربي
7.96%	4.67%	2.47	12.07	2.54	0.52	52,046	(14,278)	100,000	17.38%	6.28	JOPT	مصفاة الأردن /جوبترول
8.37%	5.12%	1.67	18.01	1.50	0.14	26,124	17,502	187,500	6.81%	2.51	JTEL	الاتصالات الأردنية
6.44%	6.44%	1.49	12.70	2.60	0.31	61,109	59,058	200,000	4.38%	3.88	JOIB	بنك الإسلامي الأردني
6.91%	5.84%	1.05	6.41	2.35	0.38	86,820	78,813	263,037	0.82%	2.46	CAPL	بنك المال
7.73%	7.59%	0.88	11.61	2.65	0.20	40,139	36,009	200,000	7.87%	2.33	BOJX	بنك الاردن
4.90%	3.69%	1.36	17.86	1.50	0.11	10,078	9,760	88,232	-7.27%	2.04	JOEP	الكهرباء الاردنية
9.29%	2.91%	1.93	12.74	1.39	0.21	23,217	(10,948)	110,000	48.76%	2.69	MANE	أفاق للطاقة
4.76%	5.18%	0.74	9.79	2.83	0.21	34,328	32,500	160,000	7.69%	2.10	UBSI	بنك الإتحاد
7.86%	8.01%	1.07	8.29	2.97	0.38	3,642	3,511	9,500	7.80%	3.18	HPIC	الحياة الدوائية
7.19%	6.25%	0.66	7.63	2.11	0.18	34,614	32,800	190,000	3.73%	1.39	CABK	بنك القاهرة عمان
8.06%	7.25%	0.87	10.30	1.43	0.12	18,059	17,090	150,000	-2.36%	1.24	AJIB	بنك الاستثمار العربي
6.71%	6.45%	0.78	7.52	1.92	0.20	19,826	17,812	100,000	-3.87%	1.49	INVB	البنك الاستثماري
7.34%	6.25%	0.66	12.94	1.65	0.08	16,900	14,230	200,655	1.87%	1.09	AHLI	البنك الاهلي
4.44%	3.32%	1.38	10	1.63	0.24	3,547	3,324	15,000	-5.86%	2.25	MBED	العربية للمبيدات
3.14%	2.99%	1.11	12.64	1.72	0.15	15,112	14,060	100,000	-0.52%	1.91	SIBK	بنك صفوة الإسلامي
5.80%	5.41%	0.89	N/A	1.56	-0.02		1,892	15,000	-2.82%	1.38	TIIC	التأمين الإسلامية
7.32%	6.58%	1.22	22.01	1.68	0.09	559	833	6,000	-3.76%	2.05	UMIC	العالمية للزيوت
3.50%	3.51%	1.59	23.61	1.79	0.12	818	191	6,750	-7.14%	2.86	AALU	الألمنيوم/أرال
5.80%	5.80%	0.56	9.58	1.24	0.07	2,017	2,085	28,000	2.99%	0.69	FINS	الأولى للتأمين
6.33%	5.56%	0.59	12.59	1.33	0.06	938	887	14,956	-12.22%	0.79	ICAG	الإنتاج
7.55%	6.86%	0.44	12.65	1.20	0.04	775	183	18,500	20.45%	0.53	MSFT	مسافات للنقل
6.90%	2.33%	3.88	23.19	2.24	0.38	8,441	162	60,000	-0.46%	8.70	JDFS	الأسواق الحرة
7.84%	7.55%	0.45	4.74	1.14	0.11	1,102	581	10,250	10.87%	0.51	DARA	دارات
9.80%	8.93%	0.52	8.53	1.97	0.12	179	164	1,500	-15.70%	1.02	ACDT	المتصدرة
6.86%	4.72%	0.65	17.84	1.56	0.06	194	257	3,400	-6.42%	1.02	JITC	المركز الأردني
4.46%	2.09%	1.23	56.41	1.82	0.04	655	546	16,500	-0.44%	2.24	ZEIC	الزرقاء للتعليم
-	-	1.20	83.65	1.35	0.02	291	1,310	15,000	-7.95%	1.62	PIEC	جامعة فيلادلفيا