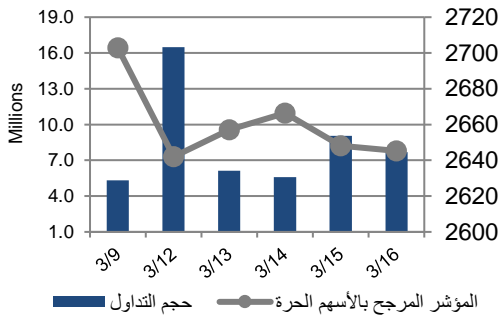


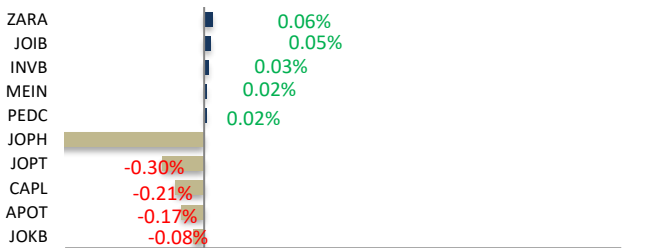
أداء بورصة عمان



شهد مؤشر بورصة عمان انخفاضا خلال الأسبوع الحالي بنسبة 2.13%، حيث تأثر أداء السوق بشكل رئيسي بارتفاع أداء قطاع الصناعات الاستخراجية و التعدينية. وقد شهدت القيمة السوقية انخفاضا بنسبة 2.66% مقارنة مع الاسبوع السابق لتصل الى حوالي 19.420 مليار دينار.

البيان	الأسبوع الحالي	نسبة التغير الأسبوعي	نسبة التغير منذ بداية العام	الوزن في المؤشر العام	التأثير على المؤشر	P/E	P/BV
المالي	2774.98	-1.20%	3.07%	51.69%	-0.43%	12.79	0.86
الخدمات	1821.24	-1.45%	4.62%	24.95%	-0.36%	10.91	1.31
الصناعي	6003.00	-5.17%	13.43%	23.36%	-1.34%	8.14	1.58
العام	2645.29	-2.13%	5.74%	100.00%	-2.13%	10.81	0.99

الشركات الأكثر تأثيراً على المؤشر العام



-1.00% 0.60% 0.20% 0.20% 0.60% 1.00% 1.40% 1.80% 2.20% 2.60% 3.00%

عدد الشركات	حجم التداول	عدد الأسهم	عدد العقود
25	47,676,319	30,859,063	14,025
72			
36			

السوق المالي	المؤشر	نسبة التغير الأسبوعي	نسبة التغير منذ بداية العام
السعودية	10463.18	1.80%	-0.79%
الكويت	8138.14	0.18%	0.28%
أبو ظبي	9650.10	-1.81%	-5.49%
دبي	3349.24	-1.07%	0.39%
الدوحة	10736.60	1.08%	0.52%
القاهرة	16454.31	-2.33%	12.71%

مركز الأبحاث والاستشارات

المالية:

• مركز الأبحاث

5005555 Ex 2338

nababneh@hbtf.com.jo

5005555 Ex 8353

halzarari@hbtf.com.jo

صندوق بنك الإسكان

(صندوق استثماري مفتوح):

• سمية عيد

5005555 Ex 2253

Seid@hbtf.com.jo

صافي قيمة وحدة الصندوق

كما في 2023/03/15:

116.452

MTM Return 0.31%

YTD Return 4.57%

3Y Annualized Return 8.25%

Return

الشركات الأكثر انخفاضاً

الشركة	الرمز	سعر السهم	نسبة التغير
تسويق الدواجن	JPPC	0.54	-19.40%
اتحاد المستثمرين	UNAI	0.68	-16.05%
المحفظة العقارية	AQAR	0.70	-11.39%
سبانك	SABK	0.43	-10.42%
رم للوساطة	RUMI	0.45	-8.16%

الشركات الأكثر ارتفاعاً

الشركة	الرمز	سعر السهم	نسبة التغير
زارة للاستثمار	ZARA	0.44	10.00%
الشرق الأوسط للتأمين	MEIN	1.10	8.91%
الاستثمارات المتخصصة	SIJC	0.75	8.70%
امواج العقارية	AMWJ	0.17	6.25%
المتكاملة للنقل	ABUS	0.52	6.12%

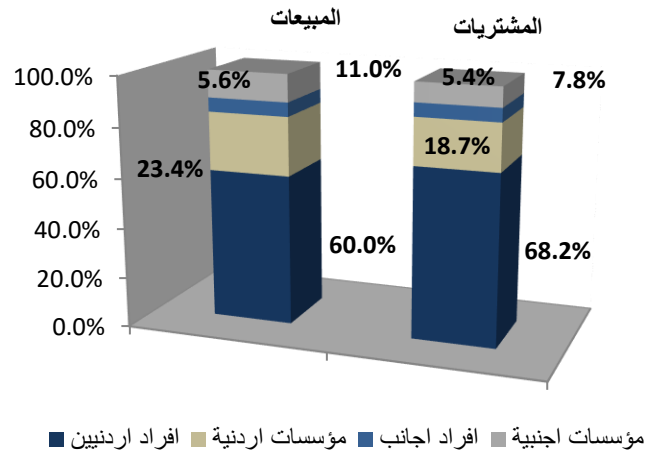
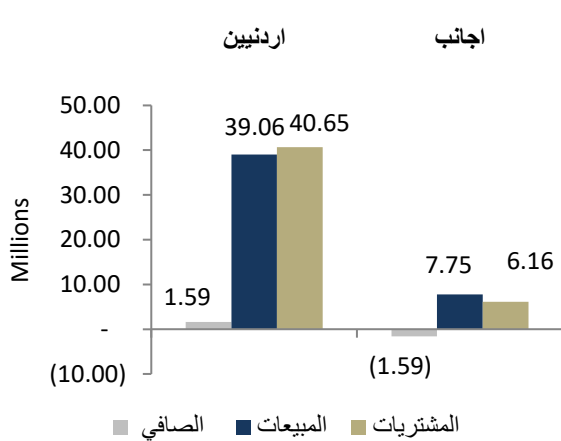
الشركات الأكثر نشاطاً (عدد أسهم)

الشركة	الرمز	عدد الأسهم	النسبة للإجمالي
التجمعات للمشاريع السياحية	TAJM	4,247,592	14.02%
الأولى للتأمين	FINS	2,460,711	8.12%
الأساس	ASAS	1,896,977	6.26%
الفارس الوطنية	CEBC	1,820,422	6.01%
بنك الإتحاد	UBSI	1,639,583	5.41%

الشركات الأكثر نشاطاً (حجم تداول)

الشركة	الرمز	حجم التداول	النسبة للإجمالي
الفوسفات	JOPH	16,211,339	36.05%
مصفاة الاردن /جوبيترول	JOPT	5,033,217	11.19%
بنك الإتحاد	UBSI	3,457,587	7.69%
الاتصالات الأردنية	JTEL	1,972,733	4.39%
الأولى للتأمين	FINS	1,693,788	3.77%

تحليل التداول حسب الجنسية



Div Yield 2021	Div Yield 2020	P/BV	P/E	Book Value	EPS	Net Income 2021	Net Income 2020	Capital in m	YTD	Price	Ticker	Name
6.91%	4.53%	3.87	10.69	11.21	4.06	334,921	29,007	82,500	21.54%	43.39	JOPH	الفوسفات
2.93%	2.97%	3.19	15.74	12.81	2.60	216,717	126,890	83,318	18.20%	40.93	APOT	البوتاس العربية
5.22%	4.08%	0.42	8.32	11.51	0.58	368,876	217,772	640,800	-1.84%	4.79	ARBK	البنك العربي
8.18%	4.67%	2.41	11.74	2.54	0.52	52,046	(14,278)	100,000	14.21%	6.11	JOPT	مصفاة الأردن /جوبترول
8.40%	5.12%	1.67	17.94	1.50	0.14	26,124	17,502	187,500	6.38%	2.50	JTEL	الاتصالات الأردنية
6.44%	6.44%	1.49	12.70	2.60	0.31	61,109	59,058	200,000	5.41%	3.88	JOIB	بنك الإسلامي الأردني
7.00%	5.84%	1.04	6.33	2.35	0.38	86,820	78,813	263,037	-0.41%	2.43	CAPL	بنك المال
7.69%	7.59%	0.88	11.66	2.65	0.20	40,139	36,009	200,000	8.33%	2.34	BOJX	بنك الاردن
4.76%	3.69%	1.40	18.38	1.50	0.11	10,078	9,760	88,232	-4.55%	2.10	JOEP	الكهرباء الاردنية
9.16%	2.91%	1.96	12.93	1.39	0.21	23,217	(10,948)	110,000	51.06%	2.73	MANE	أفاق للطاقة
4.74%	5.18%	0.75	9.83	2.83	0.21	34,328	32,500	160,000	8.21%	2.11	UBSI	بنك الإتحاد
7.81%	8.01%	1.08	8.35	2.97	0.38	3,642	3,511	9,500	8.47%	3.20	HPIC	الحياة الدوائية
7.09%	6.25%	0.67	7.74	2.11	0.18	34,614	32,800	190,000	5.22%	1.41	CABK	بنك القاهرة عمان
7.41%	7.25%	0.95	11.21	1.43	0.12	18,059	17,090	150,000	6.30%	1.35	AJIB	بنك الاستثمار العربي
6.41%	6.45%	0.81	7.87	1.92	0.20	19,826	17,812	100,000	0.65%	1.56	INVB	البنك الاستثماري
7.27%	6.25%	0.67	13.06	1.65	0.08	16,900	14,230	200,655	2.80%	1.10	AHLI	البنك الاهلي
4.20%	3.32%	1.46	10	1.63	0.24	3,547	3,324	15,000	-0.42%	2.38	MBED	العربية للمبيدات
3.13%	2.99%	1.12	12.71	1.72	0.15	15,112	14,060	100,000	0.00%	1.92	SIBK	بنك صفوة الإسلامي
5.76%	5.41%	0.89	N/A	1.56	-0.02		1,892	15,000	-2.11%	1.39	TIIC	التأمين الإسلامية
7.25%	6.58%	1.23	22.22	1.68	0.09	559	833	6,000	-2.82%	2.07	UMIC	العالمية للزيوت
3.48%	3.51%	1.60	23.69	1.79	0.12	818	191	6,750	-6.82%	2.87	AALU	الألمنيوم/أرال
5.88%	5.80%	0.55	9.44	1.24	0.07	2,017	2,085	28,000	1.49%	0.68	FINS	الأولى للتأمين
6.10%	5.56%	0.62	13.07	1.33	0.06	938	887	14,956	-8.89%	0.82	ICAG	الإنتاج
7.69%	6.86%	0.43	12.41	1.20	0.04	775	183	18,500	18.18%	0.52	MSFT	مسافات للنقل
6.90%	2.33%	3.88	23.19	2.24	0.38	8,441	162	60,000	-0.46%	8.70	JDFS	الأسواق الحرة
8.00%	7.55%	0.44	4.65	1.14	0.11	1,102	581	10,250	8.70%	0.50	DARA	دارات
9.80%	8.93%	0.52	8.53	1.97	0.12	179	164	1,500	-15.70%	1.02	ACDT	المتصدرة
6.93%	4.72%	0.65	17.67	1.56	0.06	194	257	3,400	-7.34%	1.01	JITC	المركز الأردني
4.46%	2.09%	1.23	56.41	1.82	0.04	655	546	16,500	-0.44%	2.24	ZEIC	الزرقاء للتعليم
-	-	1.22	85.20	1.35	0.02	291	1,310	15,000	-6.25%	1.65	PIEC	جامعة فيلادلفيا