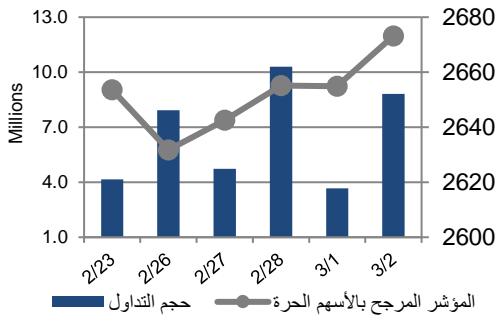


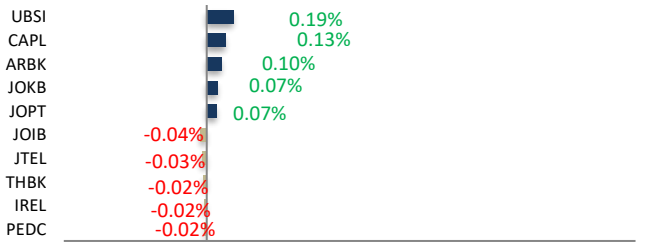
أداء بورصة عمان



شهد مؤشر بورصة عمان ارتفاعاً خلال الأسبوع الحالي بنسبة 0.74%، حيث تأثر أداء السوق بشكل رئيسي بارتفاع أداء قطاع البنوك. وقد شهدت القيمة السوقية ارتفاعاً بنسبة 0.38% مقارنة مع الأسبوع السابق لتصل إلى حوالي 19.643 مليار دينار.

P/BV	P/E	التأثير على المؤشر	الوزن في المؤشر العام	نسبة التغير منذ بداية العام	نسبة التغير الأسبوعي	الأسبوع الحالي	البيان
0.86	12.79	0.58%	51.40%	3.76%	1.11%	2793.39	المالي
1.31	10.91	0.06%	25.04%	5.98%	0.09%	1844.87	الخدمات
1.58	8.14	0.10%	23.56%	15.58%	0.34%	6116.67	الصناعي
0.99	10.81	0.74%	100.00%	6.86%	0.74%	2673.21	العام

الشركات الأكثر تأثيراً على المؤشر العام



عدد الشركات	حجم التداول	عدد الأسهم	عدد العقود
49	37,934,852	50	35
50	27,922,227		
35	15,875		

-1.00% -0.60% -0.20% 0.20% 0.60% 1.00% 1.40% 1.80% 2.20% 2.60% 3.00%

السوق المالي	المؤشر	نسبة التغير الأسبوعي	نسبة التغير منذ بداية العام
السعودية	10277.76	1.23%	2.55%
الكويت	8123.45	0.22%	0.10%
أبو ظبي	9906.71	0.49%	2.98%
دبي	3435.89	0.49%	2.99%
الدوحة	10621.81	1.43%	0.55%
القاهرة	16846.79	0.92%	15.40%

مركز الأبحاث والاستشارات

المالية:

• مركز الأبحاث

5005555 Ex 2338

nababneh@hbtbf.com.jo

5005555 Ex 8353

halzarari@hbtbf.com.jo

صندوق بنك الإسكان

(صندوق استثماري مفتوح):

• سمية عيد

5005555 Ex 2253

Seid@hbtbf.com.jo

صافي قيمة وحدة الصندوق

كما في 2023/02/28:

116.097

MTM Return 0.40%

YTD Return 4.25%

3Y Annualized Return 8.14%

Return

الشركات الأكثر انخفاضاً

نسبة التغير	سعر السهم	الرمز	الشركة
-8.57%	0.32	INMA	الاتماء العربية
-8.33%	0.22	WIVA	وادي الشتا
-7.69%	0.72	IBNH	مستشفى ابن الهيثم
-7.69%	0.36	IHCO	الإحداثيات العقارية
-7.14%	0.65	SIJC	الاستثمارات المتخصصة

الشركات الأكثر ارتفاعاً

نسبة التغير	سعر السهم	الرمز	الشركة
23.08%	1.12	UTOB	الاتحاد للسجائر
20.83%	0.58	CEBC	الفارس الوطنية
14.29%	0.48	ENTK	الانتقائية
14.07%	1.54	APCT	العربية الاستثمارية
11.67%	0.67	JPPC	تسويق الدواجن

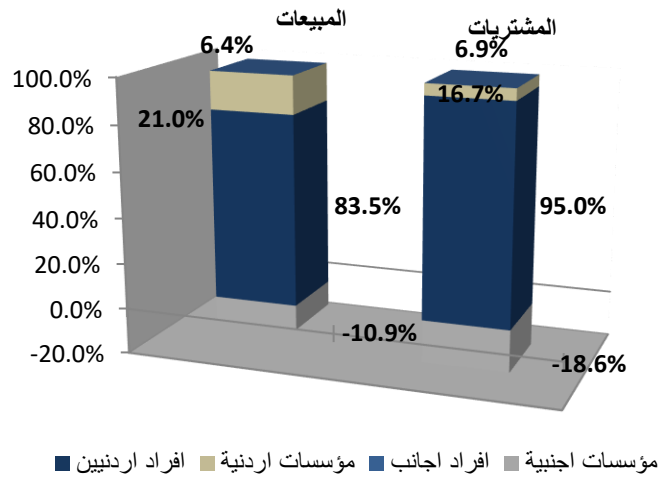
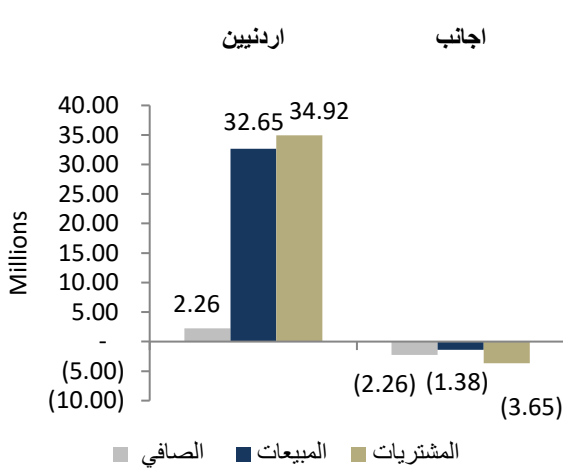
الشركات الأكثر نشاطاً (عدد أسهم)

النسبة للإجمالي	عدد الأسهم	الرمز	الشركة
10.31%	2,873,418	JPPC	تسويق الدواجن
9.97%	2,779,901	FINS	الأولى للتأمين
6.61%	1,841,885	UINV	الاتحاد للاستثمارات
5.85%	1,631,591	JTEL	الاتصالات الأردنية
5.51%	1,536,623	AEIV	شرق عربي للاستثمارات

الشركات الأكثر نشاطاً (حجم تداول)

النسبة للإجمالي	حجم التداول	الرمز	الشركة
19.00%	7,162,301	JOPH	الفوسفات
11.52%	4,345,207	JTEL	الاتصالات الأردنية
8.28%	3,122,011	JOPT	مصفاة الأردن /جوبيترول
7.19%	2,709,187	ARBK	البنك العربي
5.10%	1,923,873	FINS	الأولى للتأمين

تحليل التداول حسب الجنسية



Div Yield 2021	Div Yield 2020	P/BV	P/E	Book Value	EPS	Net Income 2021	Net Income 2020	Capital in m	YTD	Price	Ticker	Name
4.52%	4.53%	3.95	10.91	11.21	4.06	334,921	29,007	82,500	24.06%	44.29	JOPH	الفوسفات
2.89%	2.97%	3.24	15.95	12.81	2.60	216,717	126,890	83,318	19.93%	41.48	APOT	البوتاس العربية
5.15%	4.08%	0.45	14.27	10.82	0.34	217,772	140,432	640,800	-0.61%	4.85	ARBK	البنك العربي
4.81%	4.67%	2.46	11.99	2.54	0.52	52,046	(14,278)	100,000	16.64%	6.24	JOPT	مصفاة الاردن /جوبترول
7.89%	5.12%	1.77	19.09	1.50	0.14	26,124	17,502	187,500	13.19%	2.66	JTEL	الاتصالات الأردنية
6.44%	6.44%	1.52	13.14	2.55	0.30	59,058	52,122	200,000	5.41%	3.88	JOIB	بنك الإسلامي الأردني
6.05%	5.84%	1.37	6.29	1.82	0.39	78,813	25,956	200,000	1.64%	2.48	CAPL	بنك المال
7.73%	7.59%	0.98	12.94	2.37	0.18	36,009	35,795	200,000	7.87%	2.33	BOJX	بنك الاردن
4.19%	3.69%	1.43	18.82	1.50	0.11	10,078	9,760	88,232	-2.27%	2.15	JOEP	الكهرباء الاردنية
2.84%	2.91%	2.03	13.36	1.39	0.21	23,217	(10,948)	110,000	56.22%	2.82	MANE	أفاق للطاقة
4.90%	5.18%	0.76	10.04	2.68	0.20	32,500	23,567	160,000	4.62%	2.04	UBSI	بنك الإتحاد
7.74%	8.01%	1.09	8.42	2.97	0.38	3,642	3,511	9,500	9.49%	3.23	HPIC	الحياة الدوائية
6.38%	6.25%	0.69	8.17	2.04	0.17	32,800	18,161	190,000	5.22%	1.41	CABK	بنك القاهرة عمان
7.41%	7.25%	0.96	11.85	1.40	0.11	17,090	10,814	150,000	6.30%	1.35	AJIB	بنك الاستثمار العربي
6.45%	6.45%	0.85	8.70	1.82	0.18	17,812	5,759	100,000	0.00%	1.55	INVB	البنك الاستثماري
6.31%	6.25%	0.68	15.65	1.63	0.07	14,230	10,440	200,655	3.74%	1.11	AHLI	البنك الاهلي
3.25%	3.32%	1.51	10	1.63	0.24	3,547	3,324	15,000	2.93%	2.46	MBED	العربية للمبيدات
3.05%	2.99%	1.21	14.01	1.63	0.14	14,060	10,167	100,000	2.60%	1.97	SIBK	بنك صفوة الإسلامي
5.80%	5.41%	0.91	10.94	1.51	0.13	1,892	1,733	15,000	-2.82%	1.38	TIIC	التأمين الإسلامية
6.70%	6.58%	1.33	24.05	1.68	0.09	559	833	6,000	5.16%	2.24	UMIC	العالمية للزيوت
3.47%	3.51%	1.60	23.77	1.79	0.12	818	191	6,750	-6.49%	2.88	AALU	الألمنيوم/أرال
5.80%	5.80%	0.57	9.26	1.22	0.07	2,085	1,612	28,000	2.99%	0.69	FINS	الأولى للتأمين
5.95%	5.56%	0.63	13.39	1.33	0.06	938	887	14,956	-6.67%	0.84	ICAG	الإنتاج
6.86%	6.86%	0.42	12.17	1.20	0.04	775	183	18,500	15.91%	0.51	MSFT	مسافات للنقل
2.33%	2.33%	4.16	1197.74	2.07	0.01	162	213	60,000	-1.60%	8.60	JDFS	الأسواق الحرة
7.69%	7.55%	0.46	4.84	1.14	0.11	1,102	581	10,250	13.04%	0.52	DARA	دارات
9.62%	8.93%	0.53	8.70	1.97	0.12	179	164	1,500	-14.05%	1.04	ACDT	المتصدرة
4.85%	4.72%	0.66	18.02	1.56	0.06	194	257	3,400	-5.50%	1.03	JITC	المركز الأردني
4.35%	2.09%	1.22	69.54	1.88	0.03	546	875	16,500	2.22%	2.30	ZEIC	الزرقاء للتعليم
-	-	1.20	83.65	1.35	0.02	291	1,310	15,000	-7.95%	1.62	PIEC	جامعة فيلادلفيا