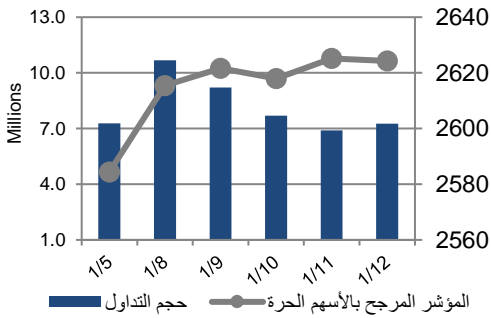


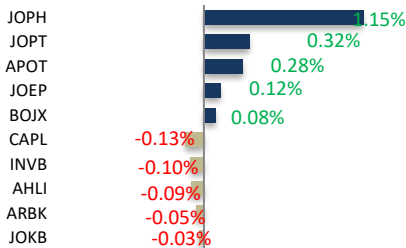
## أداء بورصة عمان



شهد مؤشر بورصة عمان ارتفاعاً خلال الأسبوع الحالي بنسبة 1.54%، حيث تأثر أداء السوق بشكل رئيسي بارتفاع أداء قطاع الصناعات الاستخراجية و التعدين. وقد شهدت القيمة السوقية ارتفاعاً بنسبة 2.89% مقارنة مع الأسبوع السابق لتصل الى حوالي 19.238 مليار دينار.

البيان	الأسبوع الحالي	نسبة التغير الأسبوعي	نسبة التغير منذ بداية العام	الوزن في المؤشر العام	التأثير على المؤشر	P/E	P/BV
المالي	2749.50	-0.18%	2.13%	51.54%	-0.26%	12.79	0.86
الخدمات	1826.48	2.03%	4.92%	25.19%	0.46%	10.91	1.31
الصناعي	5929.90	5.76%	12.05%	23.27%	1.34%	8.14	1.58
العام	2624.25	1.54%	4.90%	100.00%	1.54%	10.81	0.99

## الشركات الأكثر تأثيراً على المؤشر العام



-1.00% 0.60% 0.20% 0.20% 0.60% 1.00% 1.40% 1.80% 2.20% 2.60% 3.00%

حجم التداول	عدد الأسهم	عدد العقود
40 الشركات ↑	41,742,588	
53 الشركات ↓	22,522,740	
32 الثابتة	18,221	

السوق المالي	المؤشر	نسبة التغير الأسبوعي	نسبة التغير منذ بداية العام
السعودية	10744.22	2.02%	1.87%
الكويت	7895.29	0.53%	2.72%
أبو ظبي	10210.55	0.13%	0.01%
دبي	3323.96	0.65%	0.36%
الدوحة	10990.21	1.39%	2.89%
القاهرة	15551.47	2.82%	6.53%

## مركز الأبحاث والاستشارات

## المالية:

## • مركز الأبحاث

5005555 Ex 2338

nababneh@hbtbf.com.jo

5005555 Ex 8353

halzarari@hbtbf.com.jo

## صندوق بنك الإسكان

## (صندوق استثماري مفتوح):

## • سمية عيد

5005555 Ex 2253

Seid@hbtbf.com.jo

## صافي قيمة وحدة الصندوق

كما في 2022/12/31:

111.366

MTM Return -0.06%

YTD 2022 Return 11.76%

3Y Annualized Return 7.15%

Return

الشركات الأكثر انخفاضاً

نسبة التغير	سعر السهم	الرمز	الشركة
-17.39%	0.38	AIUI	الاتحاد العربي
-12.82%	1.02	JPPC	تسويق الدواجن
-12.50%	0.35	ATCO	انجاز
-9.09%	0.50	RUMI	رم للوساطة
-8.97%	1.32	BIND	بندار

الشركات الأكثر ارتفاعاً

نسبة التغير	سعر السهم	الرمز	الشركة
22.49%	2.56	ULDC	تطوير الاراضي
20.83%	0.58	UNAI	اتحاد المستثمرين
20.51%	0.94	SIJC	الاستثمارات المتخصصة
10.00%	0.44	IHCO	الإحداثيات العقارية
8.89%	42.25	JOPH	الفوسفات

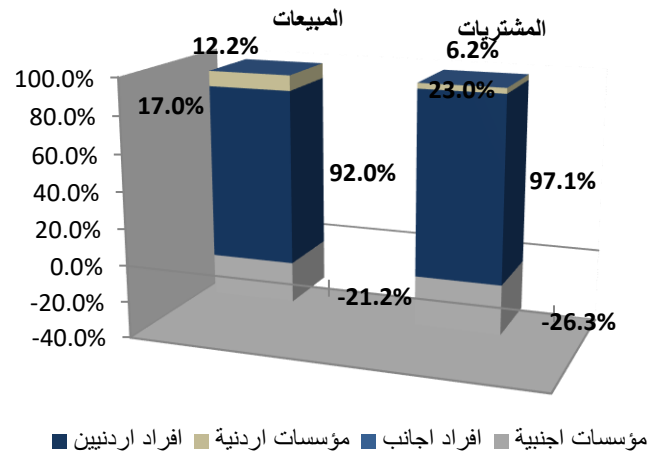
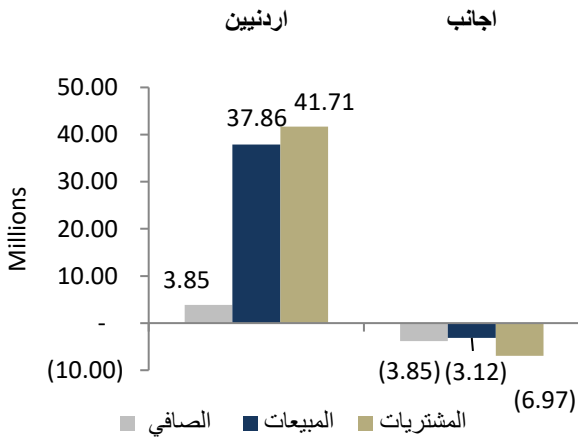
الشركات الأكثر نشاطاً (عدد أسهم)

النسبة للإجمالي	عدد الأسهم	الرمز	الشركة
11.08%	2,496,596	JOEP	الكهرباء الاردنية
10.76%	2,423,954	UINV	الاتحاد للاستثمارات
9.48%	2,134,918	FINS	الأولى للتأمين
6.31%	1,421,098	UNAI	اتحاد المستثمرين
5.51%	1,240,182	JPPC	تسويق الدواجن

الشركات الأكثر نشاطاً (حجم تداول)

النسبة للإجمالي	حجم التداول	الرمز	الشركة
25.26%	10,545,641	JOPH	الفوسفات
15.78%	6,585,850	JOPT	مصفاة الاردن /جوبيترول
13.81%	5,764,686	JOEP	الكهرباء الاردنية
6.42%	2,680,583	JTEL	الاتصالات الأردنية
5.60%	2,337,592	CAPL	بنك المال

تحليل التداول حسب الجنسية



Div Yield 2021	Div Yield 2020	P/BV	P/E	Book Value	EPS	Net Income 2021	Net Income 2020	Capital in m	YTD	Price	Ticker	Name
4.73%	0.87%	3.77	10.41	11.21	4.06	334,921	29,007	82,500	18.35%	42.25	JOPH	الفوسفات
2.96%	3.47%	3.16	15.57	12.81	2.60	216,717	126,890	83,318	16.84%	40.50	APOT	اليوتاس العربية
4.04%	2.55%	0.46	14.57	10.82	0.34	217,772	140,432	640,800	1.43%	4.95	ARBK	البنك العربي
5.03%	1.40%	2.35	11.45	2.54	0.52	52,046	(14,278)	100,000	11.40%	5.96	JOPT	مصفاة الاردن /جوبترول
5.74%	4.57%	1.67	18.01	1.50	0.14	26,124	17,502	187,500	6.81%	2.51	JTEL	الاتصالات الأردنية
6.44%	3.25%	1.52	13.14	2.55	0.30	59,058	52,122	200,000	3.61%	3.88	JOIB	بنك الإسلامي الأردني
5.95%	5.48%	1.39	6.39	1.82	0.39	78,813	25,956	200,000	3.28%	2.52	CAPL	بنك المال
8.04%	5.36%	0.95	12.44	2.37	0.18	36,009	35,795	200,000	3.70%	2.24	BOJX	بنك الاردن
3.85%	3.97%	1.56	20.49	1.50	0.11	10,078	9,760	88,232	6.36%	2.34	JOEP	الكهرباء الاردنية
3.76%	-	1.53	10.09	1.39	0.21	23,217	(10,948)	110,000	16.64%	2.13	MANE	أفاق للطاقة
5.13%	5.68%	0.73	9.60	2.68	0.20	32,500	23,567	160,000	0.00%	1.95	UBSI	بنك الإتحاد
8.47%	5.26%	0.99	7.69	2.97	0.38	3,642	3,511	9,500	0.00%	2.95	HPIC	الحياة الوائبة
6.47%	8.45%	0.68	8.05	2.04	0.17	32,800	18,161	190,000	3.73%	1.39	CABK	بنك القاهرة عمان
7.75%	7.19%	0.92	11.32	1.40	0.11	17,090	10,814	150,000	1.57%	1.29	AJIB	بنك الاستثمار العربي
6.58%	8.33%	0.83	8.53	1.82	0.18	17,812	5,759	100,000	-1.94%	1.52	INVB	البنك الاستثماري
6.48%	3.96%	0.66	15.23	1.63	0.07	14,230	10,440	200,655	0.93%	1.08	AHLI	البنك الاهلي
3.33%	4.41%	1.48	10	1.63	0.24	3,547	3,324	15,000	0.42%	2.40	MBED	العربية للمبيدات
3.14%	3.26%	1.17	13.58	1.63	0.14	14,060	10,167	100,000	-0.52%	1.91	SIBK	بنك صفوة الإسلامي
5.44%	5.76%	0.97	11.65	1.51	0.13	1,892	1,733	15,000	3.52%	1.47	TIIC	التأمين الإسلامية
6.70%	5.83%	1.33	24.05	1.68	0.09	559	833	6,000	5.16%	2.24	UMIC	العالمية للزيوت
3.26%	1.38%	1.71	25.34	1.79	0.12	818	191	6,750	-0.32%	3.07	AALU	الألمنيوم/ارال
5.88%	5.15%	0.56	9.13	1.22	0.07	2,085	1,612	28,000	1.49%	0.68	FINS	الأولي للتأمين
5.68%	5.21%	0.66	14.03	1.33	0.06	938	887	14,956	-2.22%	0.88	ICAG	الانتاج
7.29%	6.67%	0.40	11.46	1.20	0.04	775	183	18,500	9.09%	0.48	MSFT	مسافات للنقل
2.30%	1.44%	4.21	1210.28	2.07	0.01	162	213	60,000	-0.57%	8.69	JDFS	الاسواق الحرة
7.84%	5.00%	0.45	4.74	1.14	0.11	1,102	581	10,250	10.87%	0.51	DARA	دارات
8.33%	9.16%	0.61	10.03	1.97	0.12	179	164	1,500	-0.83%	1.20	ACDT	المتصدرة
4.67%	4.27%	0.68	18.72	1.56	0.06	194	257	3,400	-1.83%	1.07	JITC	المركز الاردني
2.08%	2.84%	1.27	72.57	1.88	0.03	546	875	16,500	6.67%	2.40	ZEIC	الزرقاء للتعليم
-	3.57%	1.26	87.78	1.35	0.02	291	1,310	15,000	-3.41%	1.70	PIEC	جامعة فيلادلفيا