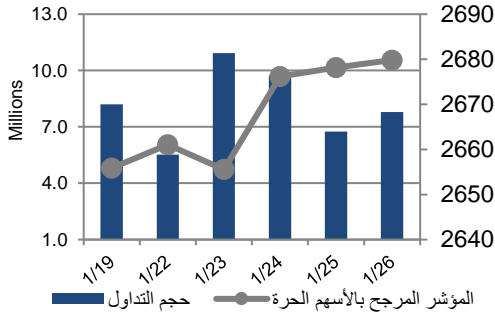


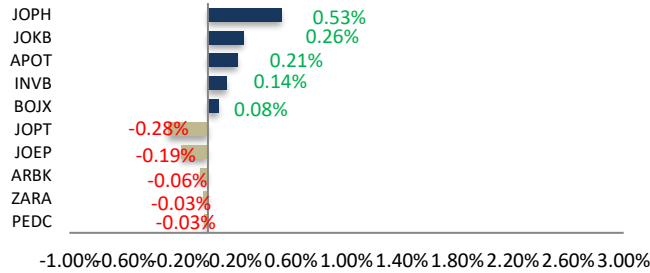
أداء بورصة عمان



شهد مؤشر بورصة عمان ارتفاعاً خلال الأسبوع الحالي بنسبة 0.90%، حيث تأثر أداء السوق بشكل رئيسي بارتفاع أداء قطاع الصناعات الاستخراجية و التعدين. وقد شهدت القيمة السوقية ارتفاعاً بنسبة 1.78% مقارنة مع الأسبوع السابق لتصل الى حوالي 19.569 مليار دينار.

البيان	الأسبوع الحالي	نسبة التغير الأسبوعي	نسبة التغير منذ بداية العام	الوزن في المؤشر العام	التأثير على المؤشر	P/E	P/BV
المالي	2789.19	1.20%	3.60%	51.17%	0.61%	12.79	0.86
الخدمات	1885.67	1.64%	8.32%	25.52%	0.46%	10.91	1.31
الصناعي	6057.27	3.20%	14.45%	23.30%	0.75%	8.14	1.58
العام	2679.83	0.90%	7.12%	100.00%	0.90%	10.81	0.99

الشركات الأكثر تأثيراً على المؤشر العام



حجم التداول	عدد الأسهم	عدد العقود
57 الشركات ↑	40,752,289	
48 الشركات ↓	20,973,343	
28 الثابتة	16,229	

مركز الأبحاث والاستشارات

المالية:

• مركز الأبحاث

5005555 Ex 2338

nababneh@hbtbf.com.jo

5005555 Ex 8353

halzarari@hbtbf.com.jo

صندوق بنك الإسكان

(صندوق استثماري مفتوح):

• سمية عيد

5005555 Ex 2253

Seid@hbtbf.com.jo

صافي قيمة وحدة الصندوق

كما في 2023/01/15:

114.571

MTM Return 2.88%

YTD Return 2.88%

3Y Annualized Return 7.42%

السوق المالي	المؤشر	نسبة التغير الأسبوعي	نسبة التغير منذ بداية العام
السعودية	10821.65	1.31%	2.61%
الكويت	8113.10	0.69%	0.03%
أبو ظبي	9737.59	4.41%	4.64%
دبي	3329.19	0.70%	0.21%
الدوحة	11110.16	2.77%	4.02%
القاهرة	16791.11	4.51%	15.02%

الشركات الأكثر انخفاضاً

الشركة	الرمز	سعر السهم	نسبة التغير
انجاز	ATCO	0.30	-11.76%
تطوير العقارات	REDV	0.64	-9.86%
الإحداثيات العقارية	IHCO	0.34	-8.11%
تسويق الدواجن	JPPC	0.89	-7.29%
البتراء للتعليم	PEDC	3.42	-6.30%

الشركات الأكثر ارتفاعاً

الشركة	الرمز	سعر السهم	نسبة التغير
الأردنية للزيوت	JVOI	3.09	14.87%
الاتحاد العربي	AIUI	0.40	14.29%
الأردني الكويتي	JOKB	2.04	13.97%
المهنية	PROF	0.53	12.77%
سبانك	SABK	0.52	10.64%

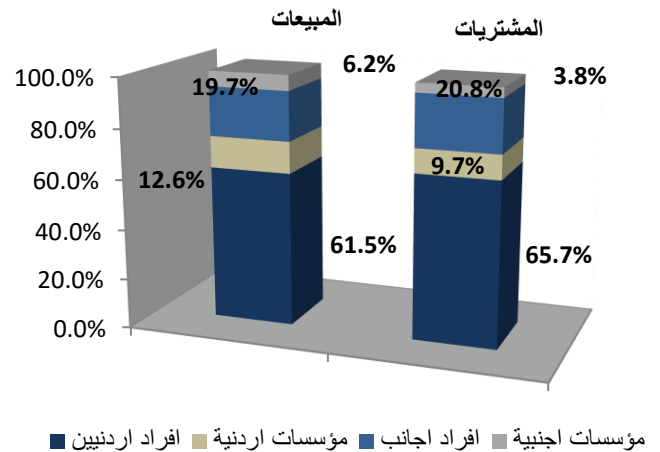
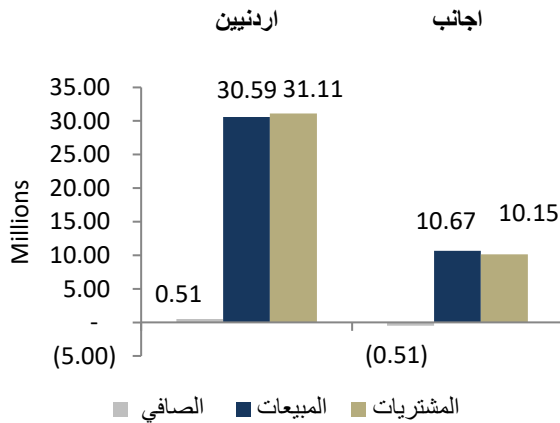
الشركات الأكثر نشاطاً (عدد أسهم)

الشركة	الرمز	عدد الأسهم	النسبة للإجمالي
الأولى للتأمين	FINS	2,073,950	9.89%
تسويق الدواجن	JPPC	1,591,281	7.59%
الاتحاد للاستثمارات	UINV	1,527,572	7.28%
انجاز	ATCO	1,444,103	6.89%
الكهرباء الأردنية	JOEP	1,345,797	6.42%

الشركات الأكثر نشاطاً (حجم تداول)

الشركة	الرمز	حجم التداول	النسبة للإجمالي
الفسفات	JOPH	10,801,873	26.51%
مصفاة الأردن /جوبيترول	JOPT	5,562,388	13.65%
الكهرباء الأردنية	JOEP	3,307,779	8.12%
البنك العربي	ARBK	3,060,288	7.51%
الاتصالات الأردنية	JTEL	2,462,157	6.04%

تحليل التداول حسب الجنسية



Div Yield 2021	Div Yield 2020	P/BV	P/E	Book Value	EPS	Net Income 2021	Net Income 2020	Capital in m	YTD	Price	Ticker	Name
4.55%	0.87%	3.93	10.84	11.21	4.06	334,921	29,007	82,500	23.25%	44.00	JOPH	الفوسفات
2.96%	3.47%	3.16	15.57	12.81	2.60	216,717	126,890	83,318	16.81%	40.49	APOT	البوتاس العربية
4.07%	2.55%	0.45	14.48	10.82	0.34	217,772	140,432	640,800	0.82%	4.92	ARBK	البنك العربي
4.74%	1.40%	2.49	12.16	2.54	0.52	52,046	(14,278)	100,000	18.32%	6.33	JOPT	مصفاة الأردن /جوبترول
5.29%	4.57%	1.81	19.52	1.50	0.14	26,124	17,502	187,500	15.74%	2.72	JTEL	الاتصالات الأردنية
6.44%	3.25%	1.52	13.14	2.55	0.30	59,058	52,122	200,000	6.19%	3.88	JOIB	بنك الإسلامي الأردني
5.95%	5.48%	1.39	6.39	1.82	0.39	78,813	25,956	200,000	3.28%	2.52	CAPL	بنك المال
8.04%	5.36%	0.95	12.44	2.37	0.18	36,009	35,795	200,000	3.70%	2.24	BOJX	بنك الاردن
3.75%	3.97%	1.60	21.01	1.50	0.11	10,078	9,760	88,232	9.09%	2.40	JOEP	الكهرباء الاردنية
3.31%	-	1.74	11.47	1.39	0.21	23,217	(10,948)	110,000	33.27%	2.42	MANE	أفاق للطاقة
5.15%	5.68%	0.73	9.55	2.68	0.20	32,500	23,567	160,000	-0.51%	1.94	UBSI	بنك الإتحاد
8.17%	5.26%	1.03	7.98	2.97	0.38	3,642	3,511	9,500	3.73%	3.06	HPIC	الحياة الدوائية
6.34%	8.45%	0.70	8.23	2.04	0.17	32,800	18,161	190,000	5.97%	1.42	CABK	بنك القاهرة عمان
7.69%	7.19%	0.93	11.41	1.40	0.11	17,090	10,814	150,000	2.36%	1.30	AJIB	بنك الاستثمار العربي
6.25%	8.33%	0.88	8.98	1.82	0.18	17,812	5,759	100,000	3.23%	1.60	INVB	البنك الاستثماري
6.42%	3.96%	0.67	15.37	1.63	0.07	14,230	10,440	200,655	1.87%	1.09	AHLI	البنك الاهلي
3.31%	4.41%	1.49	10	1.63	0.24	3,547	3,324	15,000	1.26%	2.42	MBED	العربية للمبيدات
3.05%	3.26%	1.21	14.01	1.63	0.14	14,060	10,167	100,000	2.60%	1.97	SIBK	بنك صفوة الإسلامي
5.52%	5.76%	0.96	11.49	1.51	0.13	1,892	1,733	15,000	2.11%	1.45	TIIC	التأمين الإسلامية
6.76%	5.83%	1.32	23.83	1.68	0.09	559	833	6,000	4.23%	2.22	UMIC	العالمية للزيوت
3.45%	1.38%	1.62	23.94	1.79	0.12	818	191	6,750	-5.84%	2.90	AALU	الألمنيوم/أرال
5.80%	5.15%	0.57	9.26	1.22	0.07	2,085	1,612	28,000	2.99%	0.69	FINS	الأولى للتأمين
5.68%	5.21%	0.66	14.03	1.33	0.06	938	887	14,956	-2.22%	0.88	ICAG	الإنتاج
7.14%	6.67%	0.41	11.69	1.20	0.04	775	183	18,500	11.36%	0.49	MSFT	مسافات للنقل
2.33%	1.44%	4.16	1197.74	2.07	0.01	162	213	60,000	-1.60%	8.60	JDFS	الأسواق الحرة
7.69%	5.00%	0.46	4.84	1.14	0.11	1,102	581	10,250	13.04%	0.52	DARA	دارات
8.77%	9.16%	0.58	9.53	1.97	0.12	179	164	1,500	-5.79%	1.14	ACDT	المتصدرة
4.67%	4.27%	0.68	18.72	1.56	0.06	194	257	3,400	-1.83%	1.07	JITC	المركز الأردني
2.08%	2.84%	1.27	72.57	1.88	0.03	546	875	16,500	6.67%	2.40	ZEIC	الزرقاء للتعليم
-	3.57%	1.23	85.71	1.35	0.02	291	1,310	15,000	-5.68%	1.66	PIEC	جامعة فيلادلفيا