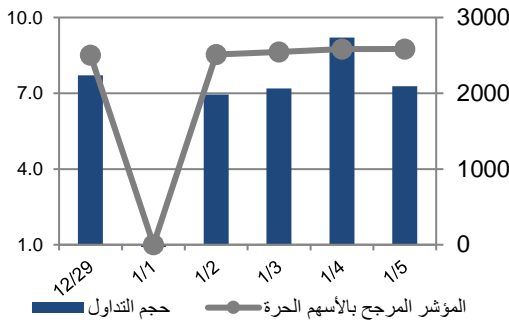


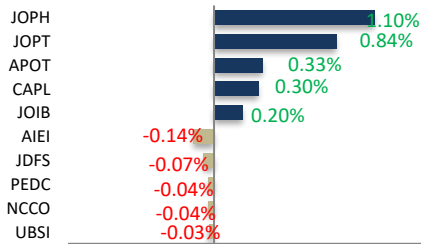
أداء بورصة عمان



شهد مؤشر بورصة عمان ارتفاعاً خلال الأسبوع الحالي بنسبة 3.31%، حيث تأثر أداء السوق بشكل رئيسي بارتفاع أداء قطاع الصناعات الاستخراجية و التعدين. وقد شهدت القيمة السوقية ارتفاعاً بنسبة 3.86% مقارنة مع الأسبوع السابق لتصل الى حوالي 18.698 مليار دينار.

البيان	الأسبوع الحالي	نسبة التغير الأسبوعي	نسبة التغير منذ بداية العام	الوزن في المؤشر العام	التأثير على المؤشر	P/E	P/BV
المالي	2754.46	2.31%	2.31%	52.60%	1.11%	12.79	0.86
الخدمات	1790.20	2.84%	2.84%	25.11%	0.81%	10.91	1.31
الصناعي	5606.92	5.95%	5.95%	22.28%	1.39%	8.14	1.58
العام	2584.42	3.31%	3.31%	100.00%	3.31%	10.81	0.99

الشركات الأكثر تأثيراً على المؤشر العام



حجم التداول	عدد الأسهم	عدد العقود
30,633,346	52 الشركات	52
19,518,987	44 الشركات	44
13,156	الثابتة	26

-1.00%-0.60%-0.20% 0.20% 0.60% 1.00% 1.40% 1.80% 2.20% 2.60% 3.00%

السوق المالي	المؤشر	نسبة التغير الأسبوعي	نسبة التغير منذ بداية العام
السعودية	10531.83	0.14%	0.14%
الكويت	7853.39	3.23%	3.23%
أبو ظبي	10197.78	0.13%	0.13%
دبي	3302.44	1.01%	1.01%
الدوحة	11145.31	4.35%	4.35%
القاهرة	16002.18	9.62%	9.62%

مركز الأبحاث والاستشارات

المالية:

• مركز الأبحاث

5005555 Ex 2338

nababneh@hbtbf.com.jo

5005555 Ex 8353

halzarari@hbtbf.com.jo

صندوق بنك الإسكان

(صندوق استثماري مفتوح):

• سمية عيد

5005555 Ex 2253

Seid@hbtbf.com.jo

صافي قيمة وحدة الصندوق

كما في 2022/12/31:

111.366

MTM Return -0.06%

YTD 2022 11.76%

Return

3Y Annualized 7.15%

Return

الشركات الأكثر انخفاضاً

نسبة التغير	سعر السهم	الرمز	الشركة
-12.70%	0.55	RUMI	رم للوساطة
-12.00%	0.88	JCBK	البنك التجاري الأردني
-8.24%	2.56	AIEI	الدولية للتعليم
-7.69%	0.96	MEIN	الشرق الأوسط للتأمين
-7.50%	3.70	PEDC	البتراء للتعليم

الشركات الأكثر ارتفاعاً

نسبة التغير	سعر السهم	الرمز	الشركة
14.33%	4.07	SHBA	سبا لسكب المعادن
13.59%	2.09	ULDC	تطوير الاراضي
13.33%	0.51	SABK	سبانك
13.04%	0.52	DARA	دارات
12.50%	2.07	MANE	آفاق للطاقة

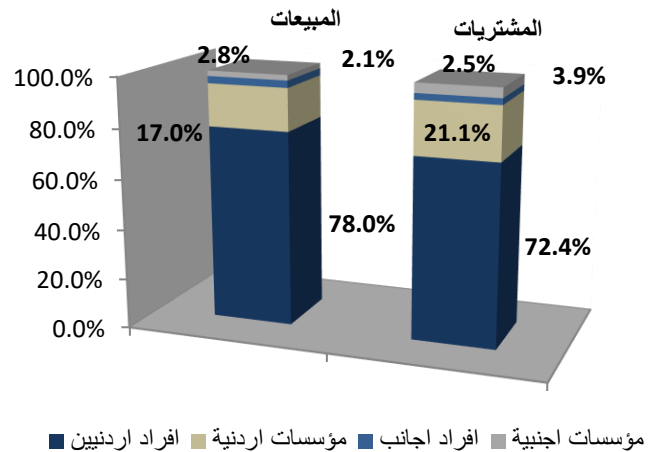
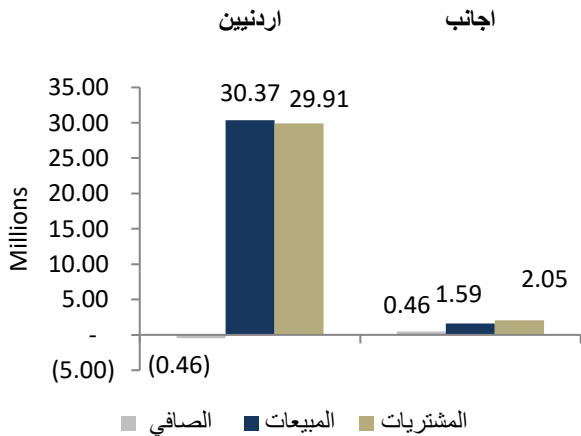
الشركات الأكثر نشاطاً (عدد أسهم)

النسبة للإجمالي	عدد الأسهم	الرمز	الشركة
17.33%	3,383,127	ATCO	انجاز
13.69%	2,672,485	JPPC	تسويق الدواجن
8.00%	1,561,501	JOEP	الكهرباء الاردنية
7.20%	1,405,078	JRCD	العقارية الأردنية
5.70%	1,112,656	FINS	الأولى للتأمين

الشركات الأكثر نشاطاً (حجم تداول)

النسبة للإجمالي	حجم التداول	الرمز	الشركة
18.10%	5,545,760	JOPH	الفوسفات
11.53%	3,532,913	JOEP	الكهرباء الاردنية
10.58%	3,241,995	JPPC	تسويق الدواجن
10.36%	3,173,849	JOPT	مصفاة الاردن /جوبيترول
6.09%	1,865,097	SHBA	سبا لسكب المعادن

تحليل التداول حسب الجنسية



Div Yield 2021	Div Yield 2020	P/BV	P/E	Book Value	EPS	Net Income 2021	Net Income 2020	Capital in m	YTD	Price	Ticker	Name
5.15%	0.87%	3.46	9.56	11.21	4.06	334,921	29,007	82,500	8.68%	38.80	JOPH	الفوسفات
3.16%	3.47%	2.96	14.59	12.81	2.60	216,717	126,890	83,318	8.78%	37.95	APOT	اليوتاس العربية
4.03%	2.55%	0.46	14.59	10.82	0.34	217,772	140,432	640,800	1.64%	4.96	ARBK	البنك العربي
5.20%	1.40%	2.27	11.09	2.54	0.52	52,046	(14,278)	100,000	7.85%	5.77	JOPT	مصفاة الاردن /جوبترول
5.83%	4.57%	1.65	17.73	1.50	0.14	26,124	17,502	187,500	5.11%	2.47	JTEL	الاتصالات الأردنية
6.44%	3.25%	1.52	13.14	2.55	0.30	59,058	52,122	200,000	3.09%	3.88	JOIB	بنك الإسلامي الأردني
5.86%	5.48%	1.41	6.50	1.82	0.39	78,813	25,956	200,000	4.92%	2.56	CAPL	بنك المال
8.18%	5.36%	0.93	12.22	2.37	0.18	36,009	35,795	200,000	1.85%	2.20	BOJX	بنك الاردن
3.98%	3.97%	1.50	19.79	1.50	0.11	10,078	9,760	88,232	2.73%	2.26	JOEP	الكهرباء الاردنية
3.86%	-	1.49	9.81	1.39	0.21	23,217	(10,948)	110,000	13.19%	2.07	MANE	أفاق للطاقة
5.18%	5.68%	0.72	9.50	2.68	0.20	32,500	23,567	160,000	-1.03%	1.93	UBSI	بنك الإتحاد
8.47%	5.26%	0.99	7.69	2.97	0.38	3,642	3,511	9,500	0.00%	2.95	HPIC	الحياة الوائبة
6.52%	8.45%	0.68	7.99	2.04	0.17	32,800	18,161	190,000	2.99%	1.38	CABK	بنك القاهرة عمان
7.81%	7.19%	0.91	11.23	1.40	0.11	17,090	10,814	150,000	0.79%	1.28	AJIB	بنك الاستثمار العربي
6.33%	8.33%	0.87	8.87	1.82	0.18	17,812	5,759	100,000	1.94%	1.58	INVB	البنك الاستثماري
6.36%	3.96%	0.67	15.51	1.63	0.07	14,230	10,440	200,655	2.80%	1.10	AHLI	البنك الاهلي
3.24%	4.41%	1.52	10	1.63	0.24	3,547	3,324	15,000	3.35%	2.47	MBED	العربية للمبيدات
3.09%	3.26%	1.19	13.80	1.63	0.14	14,060	10,167	100,000	1.04%	1.94	SIBK	بنك صفوة الإسلامي
5.48%	5.76%	0.97	11.57	1.51	0.13	1,892	1,733	15,000	2.82%	1.46	TIIC	التأمين الإسلامية
6.70%	5.83%	1.33	24.05	1.68	0.09	559	833	6,000	5.16%	2.24	UMIC	العالمية للزيوت
3.02%	1.38%	1.84	27.32	1.79	0.12	818	191	6,750	7.47%	3.31	AALU	الألمنيوم/ارال
6.06%	5.15%	0.54	8.86	1.22	0.07	2,085	1,612	28,000	-1.49%	0.66	FINS	الأولي للتأمين
5.62%	5.21%	0.67	14.19	1.33	0.06	938	887	14,956	-1.11%	0.89	ICAG	الانتاج
7.45%	6.67%	0.39	11.22	1.20	0.04	775	183	18,500	6.82%	0.47	MSFT	مسافات للنقل
2.44%	1.44%	3.97	1142.03	2.07	0.01	162	213	60,000	-6.18%	8.20	JDFS	الاسواق الحرة
7.69%	5.00%	0.46	4.84	1.14	0.11	1,102	581	10,250	13.04%	0.52	DARA	دارات
8.26%	9.16%	0.61	10.12	1.97	0.12	179	164	1,500	0.00%	1.21	ACDT	المتصدرة
4.59%	4.27%	0.70	19.07	1.56	0.06	194	257	3,400	0.00%	1.09	JITC	المركز الاردني
2.24%	2.84%	1.18	67.43	1.88	0.03	546	875	16,500	-0.89%	2.23	ZEIC	الزرقاء للتعليم
-	3.57%	1.30	90.87	1.35	0.02	291	1,310	15,000	0.00%	1.76	PIEC	جامعة فيلادلفيا