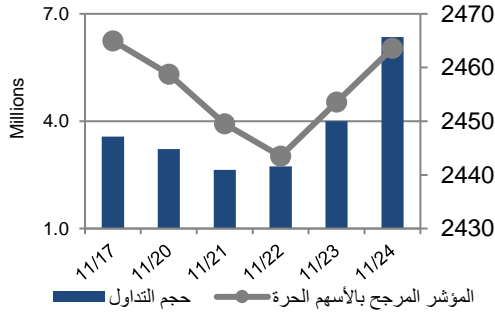


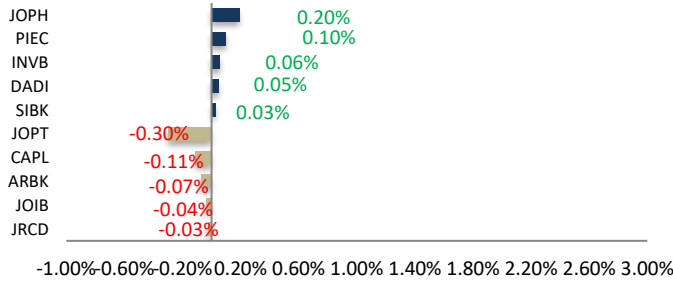
أداء بورصة عمان



شهد مؤشر بورصة عمان انخفاضا خلال الأسبوع الحالي بنسبة 0.06%، حيث تأثر أداء السوق بشكل رئيسي بانخفاض أداء قطاع الطاقة و المنافع. وقد شهدت القيمة السوقية ارتفاعا بنسبة 0.11% مقارنة مع الأسبوع السابق لتصل الى حوالي 17.882 مليار دينار.

البيان	الأسبوع الحالي	نسبة التغير الأسبوعي	نسبة التغير منذ بداية العام	الوزن في المؤشر العام	التأثير على المؤشر	P/E	P/BV
المالي	2656.73	-0.25%	2.01%	53.18%	-0.12%	12.79	0.86
الخدمات	1688.19	-0.26%	27.18%	24.77%	-0.18%	10.91	1.31
الصناعي	5310.38	0.97%	44.86%	22.05%	0.24%	8.14	1.58
العام	2463.56	-0.06%	16.28%	100.00%	-0.06%	10.81	0.99

الشركات الأكثر تأثيراً على المؤشر العام



عدد الشركات	حجم التداول	عدد الأسهم	عدد العقود
41	18,946,117		
46	17,782,659		
32	11,912		

مركز الأبحاث والاستشارات

المالية:

مركز الأبحاث

5005555 Ex 2338

nababneh@hbtbf.com.jo

5005555 Ex 8353

halzarari@hbtbf.com.jo

صندوق بنك الإسكان

(صندوق استثماري مفتوح):

سمية عيد

5005555 Ex 2253

Seid@hbtbf.com.jo

صافي قيمة وحدة الصندوق

كما في 2022/11/15:

110.250

MTM Return 0.38%

YTD Return 10.64%

3Y Annualized Return 7.03%

السوق المالي	المؤشر	نسبة التغير الأسبوعي	نسبة التغير منذ بداية العام
السعودية	10938.75	-1.82%	-3.04%
الكويت	8486.24	-0.43%	11.09%
أبو ظبي	10528.49	0.60%	24.03%
دبي	3305.27	-1.40%	3.42%
الدوحة	11867.24	-2.83%	2.08%
القاهرة	12779.44	2.11%	6.95%

الشركات الأكثر انخفاضاً

الشركة	الرمز	سعر السهم	نسبة التغير
البتروكيماويات	IPCH	0.35	-7.89%
العقارية الأردنية	JRCD	0.50	-7.41%
اتحاد المستثمرين	UNAI	0.42	-6.67%
سبأ لسكب المعادن	SHBA	4.79	-6.26%
الأردن ديكابولس للاملاك	JDPC	0.33	-5.71%

الشركات الأكثر ارتفاعاً

الشركة	الرمز	سعر السهم	نسبة التغير
نوبار للتجارة	NOTI	1.00	25.00%
انجاز	ATCO	0.48	23.08%
جامعة فيلادلفيا	PIEC	1.76	20.55%
الاتحاد العربي	AIUI	0.58	18.37%
العصر للاستثمار	CEIG	0.35	16.67%

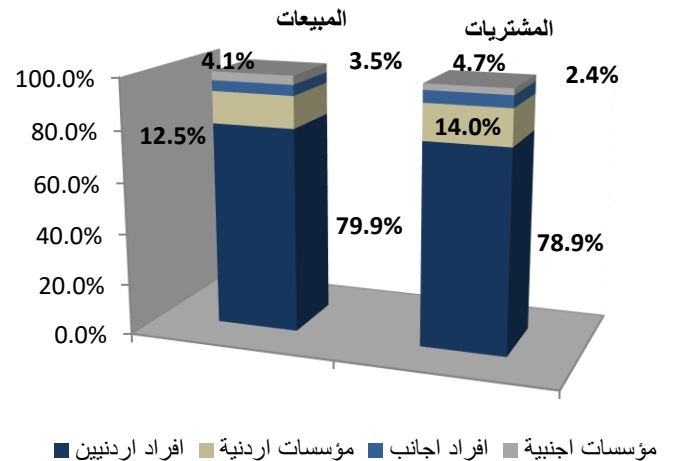
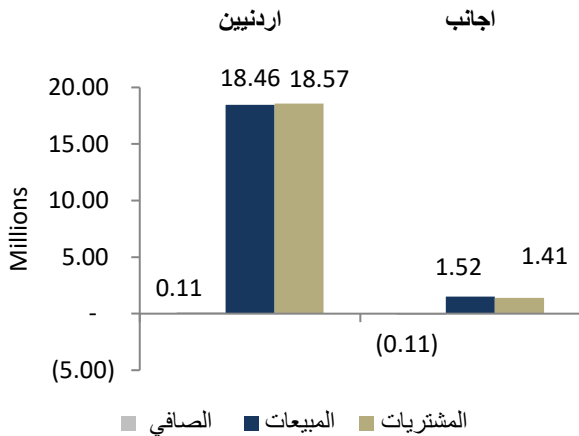
الشركات الأكثر نشاطاً (عدد أسهم)

الشركة	الرمز	عدد الأسهم	النسبة للإجمالي
انجاز	ATCO	3,666,888	20.62%
الأولى للتأمين	FINS	2,533,269	14.25%
تسويق الدواجن	JPPC	2,272,218	12.78%
المتكاملة لتطوير الأراضي والاستثمار	ATTA	1,048,259	5.89%
رم للنقل والاستثمار	RUMM	766,700	4.31%

الشركات الأكثر نشاطاً (حجم تداول)

الشركة	الرمز	حجم التداول	النسبة للإجمالي
الفوسفات	JOPH	3,904,198	20.61%
تسويق الدواجن	JPPC	3,041,774	16.05%
الأولى للتأمين	FINS	1,696,502	8.95%
الأولى للتأمين	FINS	1,696,502	8.95%
انجاز	ATCO	1,647,142	8.69%

تحليل التداول حسب الجنسية



Div Yield 2021	Div Yield 2020	P/BV	P/E	Book Value	EPS	Net Income 2021	Net Income 2020	Capital in m	YTD	Price	Ticker	Name
5.51%	0.87%	3.24	8.94	11.21	4.06	334,921	29,007	82,500	102.34%	36.30	JOPH	الفسفات
3.35%	3.47%	2.79	13.76	12.81	2.60	216,717	126,890	83,318	40.55%	35.79	APOT	البوتاس العربية
4.20%	2.55%	0.44	14.01	10.82	0.34	217,772	140,432	640,800	-2.66%	4.76	ARBK	البنك العربي
5.61%	1.40%	2.11	10.28	2.54	0.52	52,046	(14,278)	100,000	55.98%	5.35	JOPT	مصفاة الاردن /جوبترول
6.32%	4.57%	1.52	16.36	1.50	0.14	26,124	17,502	187,500	6.54%	2.28	JTEL	الاتصالات الأردنية
7.18%	3.25%	1.37	11.79	2.55	0.30	59,058	52,122	200,000	10.06%	3.48	JOIB	بنك الإسلامي الأردني
6.20%	5.48%	1.33	6.14	1.82	0.39	78,813	25,956	200,000	19.21%	2.42	CAPL	بنك المال
8.49%	5.36%	0.90	11.77	2.37	0.18	36,009	35,795	200,000	2.42%	2.12	BOJX	بنك الاردن
4.43%	3.97%	1.35	17.77	1.50	0.11	10,078	9,760	88,232	75.00%	2.03	JOEP	الكهرباء الاردنية
4.55%	-	1.26	8.34	1.39	0.21	23,217	(10,948)	110,000	27.14%	1.76	MANE	آفاق للطاقة
5.18%	5.68%	0.72	9.50	2.68	0.20	32,500	23,567	160,000	10.29%	1.93	UBSI	بنك الإتحاد
8.36%	5.26%	1.01	7.80	2.97	0.38	3,642	3,511	9,500	-21.11%	2.99	HPIC	الحياة الدوائية
6.57%	8.45%	0.67	7.94	2.04	0.17	32,800	18,161	190,000	-1.44%	1.37	CABK	بنك القاهرة عمان
7.94%	7.19%	0.90	11.06	1.40	0.11	17,090	10,814	150,000	-10.64%	1.26	AJIB	بنك الاستثمار العربي
6.76%	8.33%	0.81	8.31	1.82	0.18	17,812	5,759	100,000	1.37%	1.48	INVB	البنك الاستثماري
6.93%	3.96%	0.62	14.24	1.63	0.07	14,230	10,440	200,655	4.12%	1.01	AHLI	البنك الأهلي
3.43%	4.41%	1.43	10	1.63	0.24	3,547	3,324	15,000	-2.92%	2.33	MBED	العربية للمبيدات
3.08%	3.26%	1.20	13.87	1.63	0.14	14,060	10,167	100,000	2.09%	1.95	SIBK	بنك صفوة الإسلامي
5.71%	5.76%	0.93	11.10	1.51	0.13	1,892	1,733	15,000	-3.45%	1.40	TIIC	التأمين الإسلامية
7.32%	5.83%	1.22	22.01	1.68	0.09	559	833	6,000	-7.24%	2.05	UMIC	العالمية للزيوت
3.34%	1.38%	1.67	24.68	1.79	0.12	818	191	6,750	3.82%	2.99	AALU	الالمنيوم/أرال
6.06%	5.15%	0.54	8.86	1.22	0.07	2,085	1,612	28,000	0.00%	0.66	FINS	الأولى للتأمين
5.68%	5.21%	0.66	14.03	1.33	0.06	938	887	14,956	-13.73%	0.88	ICAG	الانتاج
7.78%	6.67%	0.37	10.74	1.20	0.04	775	183	18,500	2.27%	0.45	MSFT	مسافات للنقل
2.40%	1.44%	4.04	1162.92	2.07	0.01	162	213	60,000	7.05%	8.35	JDFS	الاسواق الحرة
8.33%	5.00%	0.42	4.46	1.14	0.11	1,102	581	10,250	-9.43%	0.48	DARA	دارات
8.20%	9.16%	0.62	10.20	1.97	0.12	179	164	1,500	-6.15%	1.22	ACDT	المتصدرة
4.85%	4.27%	0.66	18.02	1.56	0.06	194	257	3,400	-12.71%	1.03	JITC	المركز الأردني
1.92%	2.84%	1.38	78.61	1.88	0.03	546	875	16,500	22.64%	2.60	ZEIC	الزرقاء للتعليم
-	3.57%	1.30	90.87	1.35	0.02	291	1,310	15,000	-4.35%	1.76	PIEC	جامعة فيلادلفيا