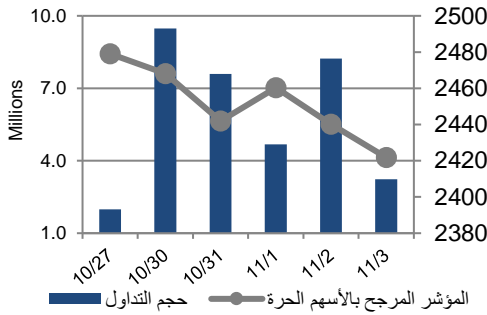


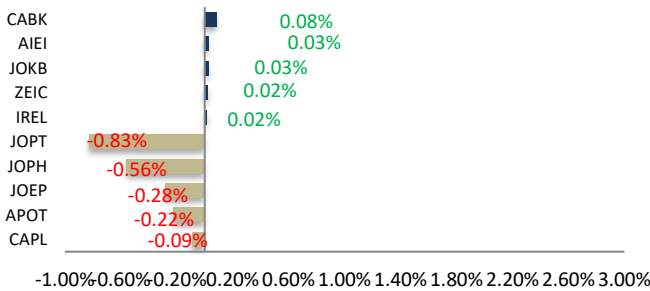
## أداء بورصة عمان



شهد مؤشر بورصة عمان انخفاضا خلال الأسبوع الحالي بنسبة 2.31%، حيث تأثر أداء السوق بشكل رئيسي بانخفاض أداء قطاع الطاقة و المنافع. وقد شهدت القيمة السوقية انخفاضا بنسبة 2.54% مقارنة مع الأسبوع السابق لتصل الى حوالي 17.536 مليار دينار.

البيان	الأسبوع الحالي	نسبة التغير الأسبوعي	نسبة التغير منذ بداية العام	الوزن في المؤشر العام	التأثير على المؤشر	P/E	P/BV
المالي	2634.74	-0.81%	1.16%	53.83%	-0.31%	12.79	0.86
الخدمات	1653.92	-4.44%	24.60%	24.78%	-1.18%	10.91	1.31
الصناعي	5095.37	-3.84%	38.99%	21.39%	-0.82%	8.14	1.58
العام	2421.81	-2.31%	14.31%	100.00%	-2.31%	10.81	0.99

## الشركات الأكثر تأثيراً على المؤشر العام



عدد الشركات	حجم التداول	عدد الأسهم	عدد العقود
33	34,376,828	↑ الشركات	
75	24,904,082	↓ الشركات	
18	11,328	الثابتة	

## مركز الأبحاث والاستشارات

## المالية:

## • مركز الأبحاث

5005555 Ex 2338

nababneh@hbtbf.com.jo

5005555 Ex 8353

halzarari@hbtbf.com.jo

## صندوق بنك الإسكان

## (صندوق استثماري مفتوح):

## • سمية عيد

5005555 Ex 2253

Seid@hbtbf.com.jo

## صافي قيمة وحدة الصندوق

كما في 2022/10/31:

109.835

MTM Return -0.40%

YTD Return 10.22%

3Y Annualized Return 6.99%

## السوق المالي المؤشر

السوق المالي	المؤشر	نسبة التغير الأسبوعي	نسبة التغير منذ بداية العام
السعودية	11439.19	-2.31%	1.40%
الكويت	8241.20	1.85%	7.88%
أبو ظبي	10482.34	1.90%	23.49%
دبي	3350.47	0.03%	4.84%
الدوحة	12306.07	0.36%	5.85%
القاهرة	11262.40	1.72%	-5.75%

الشركات الأكثر انخفاضاً

الشركة	الرمز	سعر السهم	نسبة التغير
رم للوساطة	RUMI	0.57	-19.72%
العصر للاستثمار	CEIG	0.30	-14.29%
انجاز	ATCO	0.44	-12.00%
الوطنية للكوابل	WIRE	0.18	-10.00%
مساكن	MSKN	0.95	-9.52%

الشركات الأكثر ارتفاعاً

الشركة	الرمز	سعر السهم	نسبة التغير
الأردنية للتطوير	JDFI	4.35	15.08%
امواج العقارية	AMWJ	0.13	8.33%
الزرقاء للتعليم	ZEIC	2.68	7.20%
المتخصصة للتجارة	SPTI	1.10	6.80%
السلام للنقل	SITT	1.05	5.00%

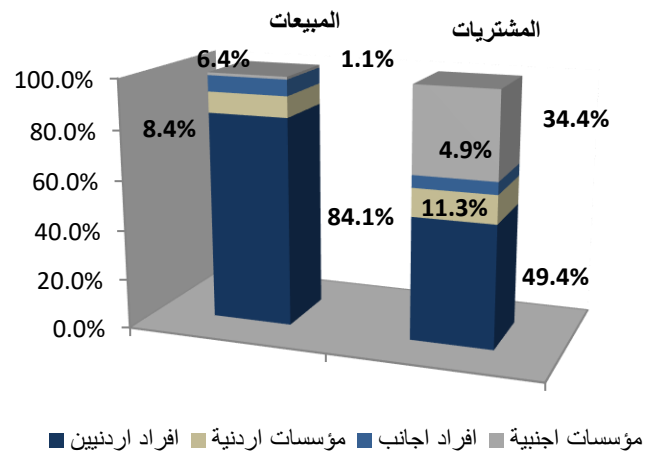
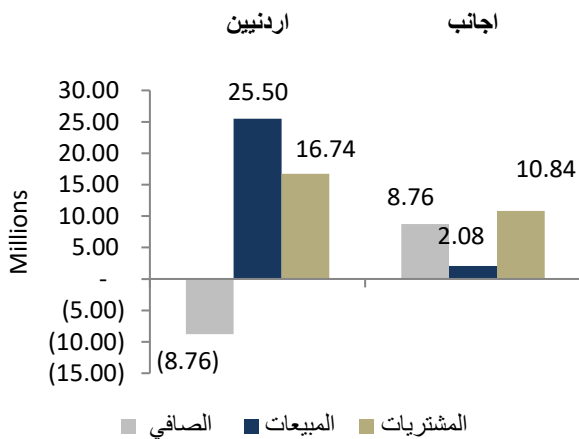
الشركات الأكثر نشاطاً (عدد أسهم)

الشركة	الرمز	عدد الأسهم	النسبة للإجمالي
المتكاملة للتأجير التمويلي	LEAS	5,464,892	21.94%
الأساس	ASAS	2,775,989	11.15%
الأولى للتأمين	FINS	2,676,991	10.75%
انجاز	ATCO	1,941,433	7.80%
الكهرباء الاردنية	JOEP	1,524,931	6.12%

الشركات الأكثر نشاطاً (حجم تداول)

الشركة	الرمز	حجم التداول	النسبة للإجمالي
المتكاملة للتأجير التمويلي	LEAS	8,907,777	25.91%
الفوسفات	JOPH	3,690,165	10.73%
مصفاة الاردن /جوبترول	JOPT	3,376,557	9.82%
الكهرباء الاردنية	JOEP	3,077,841	8.95%
الأولى للتأمين	FINS	1,793,175	5.22%

تحليل التداول حسب الجنسية



Div Yield 2021	Div Yield 2020	P/BV	P/E	Book Value	EPS	Net Income 2021	Net Income 2020	Capital in m	YTD	Price	Ticker	Name
5.99%	0.87%	2.98	8.23	11.21	4.06	334,921	29,007	82,500	86.18%	33.40	JOPH	الفسفات
3.32%	3.47%	2.82	13.90	12.81	2.60	216,717	126,890	83,318	42.08%	36.15	APOT	البوتاس العربية
4.29%	2.55%	0.43	13.71	10.82	0.34	217,772	140,432	640,800	-4.70%	4.66	ARBK	البنك العربي
5.71%	1.40%	2.07	10.09	2.54	0.52	52,046	(14,278)	100,000	53.06%	5.25	JOPT	مصفاة الاردن /جوبترول
6.46%	4.57%	1.49	16.01	1.50	0.14	26,124	17,502	187,500	4.21%	2.23	JTEL	الاتصالات الأردنية
7.18%	3.25%	1.37	11.79	2.55	0.30	59,058	52,122	200,000	10.06%	3.48	JOIB	بنك الإسلامي الأردني
6.28%	5.48%	1.32	6.06	1.82	0.39	78,813	25,956	200,000	17.73%	2.39	CAPL	بنك المال
8.57%	5.36%	0.89	11.66	2.37	0.18	36,009	35,795	200,000	1.45%	2.10	BOJX	بنك الاردن
4.50%	3.97%	1.33	17.51	1.50	0.11	10,078	9,760	88,232	72.41%	2.00	JOEP	الكهرباء الاردنية
4.57%	-	1.26	8.29	1.39	0.21	23,217	(10,948)	110,000	26.39%	1.75	MANE	آفاق للطاقة
5.26%	5.68%	0.71	9.35	2.68	0.20	32,500	23,567	160,000	8.57%	1.90	UBSI	بنك الإتحاد
8.33%	5.26%	1.01	7.82	2.97	0.38	3,642	3,511	9,500	-20.84%	3.00	HPIC	الحياة الدوائية
6.62%	8.45%	0.67	7.88	2.04	0.17	32,800	18,161	190,000	-2.16%	1.36	CABK	بنك القاهرة عمان
8.13%	7.19%	0.88	10.80	1.40	0.11	17,090	10,814	150,000	-12.77%	1.23	AJIB	بنك الاستثمار العربي
6.80%	8.33%	0.81	8.25	1.82	0.18	17,812	5,759	100,000	0.68%	1.47	INVB	البنك الاستثماري
6.93%	3.96%	0.62	14.24	1.63	0.07	14,230	10,440	200,655	4.12%	1.01	AHLI	البنك الاهلي
3.48%	4.41%	1.42	10	1.63	0.24	3,547	3,324	15,000	-4.17%	2.30	MBED	العربية للمبيدات
3.14%	3.26%	1.17	13.58	1.63	0.14	14,060	10,167	100,000	0.00%	1.91	SIBK	بنك صفوة الإسلامي
5.71%	5.76%	0.93	11.10	1.51	0.13	1,892	1,733	15,000	-3.45%	1.40	TIIC	التأمين الإسلامية
7.14%	5.83%	1.25	22.54	1.68	0.09	559	833	6,000	-4.98%	2.10	UMIC	العالمية للزيوت
3.48%	1.38%	1.60	23.69	1.79	0.12	818	191	6,750	-0.35%	2.87	AALU	الالمنيوم/أرال
5.97%	5.15%	0.55	9.00	1.22	0.07	2,085	1,612	28,000	1.52%	0.67	FINS	الأولى للتأمين
5.68%	5.21%	0.66	14.03	1.33	0.06	938	887	14,956	-13.73%	0.88	ICAG	الانتاج
7.95%	6.67%	0.37	10.50	1.20	0.04	775	183	18,500	0.00%	0.44	MSFT	مسافات للنقل
2.40%	1.44%	4.04	1162.92	2.07	0.01	162	213	60,000	7.05%	8.35	JDFS	الاسواق الحرة
8.00%	5.00%	0.44	4.65	1.14	0.11	1,102	581	10,250	-5.66%	0.50	DARA	دارات
8.06%	9.16%	0.63	10.37	1.97	0.12	179	164	1,500	-4.62%	1.24	ACDT	المتصدرة
4.63%	4.27%	0.69	18.89	1.56	0.06	194	257	3,400	-8.47%	1.08	JITC	المركز الأردني
1.87%	2.84%	1.42	81.03	1.88	0.03	546	875	16,500	26.42%	2.68	ZEIC	الزرقاء للتعليم
-	3.57%	1.07	74.87	1.35	0.02	291	1,310	15,000	-21.20%	1.45	PIEC	جامعة فيلادلفيا