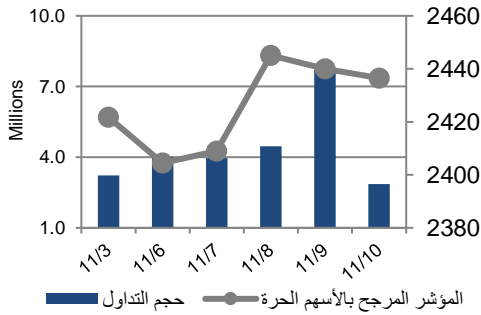


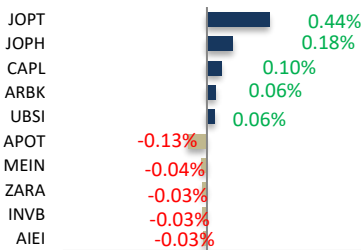
أداء بورصة عمان



شهد مؤشر بورصة عمان ارتفاعاً خلال الأسبوع الحالي بنسبة 0.61%، حيث تأثر أداء السوق بشكل رئيسي بارتفاع أداء قطاع الطاقة و المنافع. وقد شهدت القيمة السوقية ارتفاعاً بنسبة 0.05% مقارنة مع الأسبوع السابق لتصل الى حوالي 17.543 مليار دينار.

البيان	الأسبوع الحالي	نسبة التغير الأسبوعي	نسبة التغير منذ بداية العام	الوزن في المؤشر العام	التأثير على المؤشر	P/E	P/BV
المالي	2645.30	0.40%	1.57%	53.63%	0.13%	12.79	0.86
الخدمات	1680.92	1.63%	26.63%	25.09%	0.46%	10.91	1.31
الصناعي	5091.25	-0.08%	38.88%	21.28%	0.02%	8.14	1.58
العام	2436.53	0.61%	15.00%	100.00%	0.61%	10.81	0.99

الشركات الأكثر تأثيراً على المؤشر العام



عدد الشركات	حجم التداول	عدد الأسهم	عدد العقود
42	37,195,182	31,730,076	11,536
48			
34			

-1.00% -0.60% -0.20% 0.20% 0.60% 1.00% 1.40% 1.80% 2.20% 2.60% 3.00%

السوق المالي	المؤشر	نسبة التغير الأسبوعي	نسبة التغير منذ بداية العام
السعودية	11211.70	1.99%	0.62%
الكويت	8460.44	2.66%	10.75%
أبو ظبي	10629.75	1.41%	25.23%
دبي	3384.14	1.00%	5.89%
الدوحة	12557.26	2.04%	8.01%
القاهرة	11756.56	4.39%	1.61%

مركز الأبحاث والاستشارات

المالية:

• مركز الأبحاث

5005555 Ex 2338

nababneh@hbtbf.com.jo

5005555 Ex 8353

halzarari@hbtbf.com.jo

صندوق بنك الإسكان

(صندوق استثماري مفتوح):

• سمية عيد

5005555 Ex 2253

Seid@hbtbf.com.jo

صافي قيمة وحدة الصندوق

كما في 2022/10/31:

109.835

MTM Return -0.40%

YTD Return 10.22%

3Y Annualized Return 6.99%

الشركات الأكثر انخفاضاً

الشركة	الرمز	سعر السهم	نسبة التغير
نوبار للتجارة	NOTI	0.85	-16.67%
الشرق الأوسط للتأمين	MEIN	1.01	-14.41%
المتكاملة لتطوير الأراضي والاستثمار	ATTA	0.84	-9.68%
تهامة للاستثمارات	THMA	0.35	-7.89%
النسر العربي للتأمين	AAIN	3.70	-7.50%

الشركات الأكثر ارتفاعاً

الشركة	الرمز	سعر السهم	نسبة التغير
رم للوساطة	RUMI	0.70	22.81%
حدائق يابل	SALM	2.83	15.04%
المتخصصة للتجارة	SPTI	1.26	14.55%
العقارية الأردنية	JRCD	0.54	12.50%
الأردنية للتطوير	JDFI	4.88	12.18%

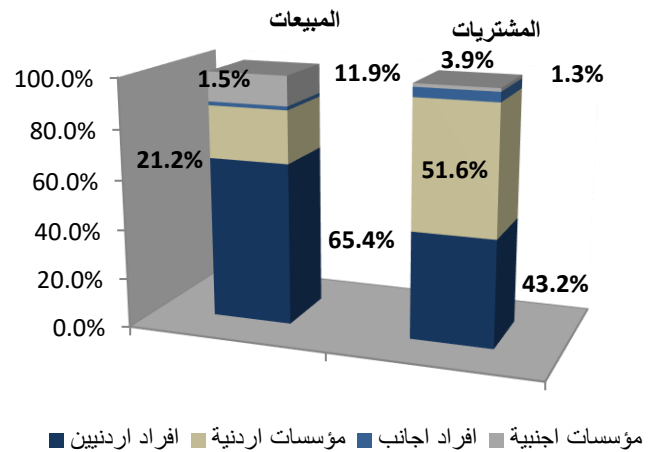
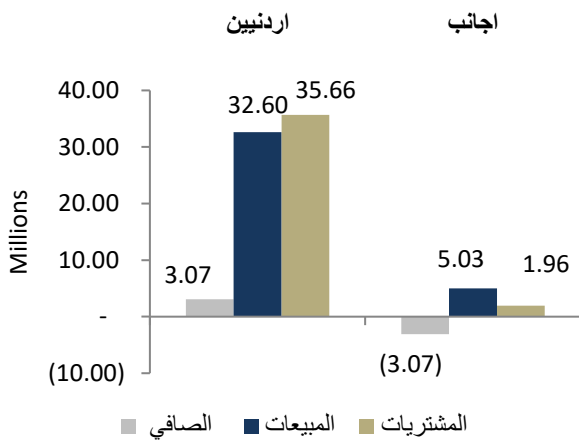
الشركات الأكثر نشاطاً (عدد أسهم)

الشركة	الرمز	عدد الأسهم	النسبة للإجمالي
الشرق الأوسط للتأمين	MEIN	4,726,040	23.54%
الأولى للتأمين	FINS	2,308,882	11.50%
انجاز	ATCO	2,280,875	11.36%
الأساس	ASAS	1,744,629	8.69%
تسويق الدواجن	JPPC	973,025	4.85%

الشركات الأكثر نشاطاً (حجم تداول)

الشركة	الرمز	حجم التداول	النسبة للإجمالي
الشرق الأوسط للتأمين	MEIN	4,755,106	20.04%
مصفاة الاردن /جوبترول	JOPT	3,628,355	15.29%
الفوسفات	JOPH	2,402,284	10.12%
الأولى للتأمين	FINS	1,544,942	6.51%
الأولى للتأمين	FINS	1,544,942	6.51%

تحليل التداول حسب الجنسية



Div Yield 2021	Div Yield 2020	P/BV	P/E	Book Value	EPS	Net Income 2021	Net Income 2020	Capital in m	YTD	Price	Ticker	Name
5.90%	0.87%	3.03	8.35	11.21	4.06	334,921	29,007	82,500	89.02%	33.91	JOPH	الفسفات
3.41%	3.47%	2.74	13.51	12.81	2.60	216,717	126,890	83,318	37.84%	35.15	APOT	البوتاس العربية
4.26%	2.55%	0.43	13.83	10.82	0.34	217,772	140,432	640,800	-3.89%	4.70	ARBK	البنك العربي
5.49%	1.40%	2.15	10.49	2.54	0.52	52,046	(14,278)	100,000	59.18%	5.46	JOPT	مصفاة الاردن /جوبترول
6.34%	4.57%	1.51	16.29	1.50	0.14	26,124	17,502	187,500	6.07%	2.27	JTEL	الاتصالات الأردنية
7.18%	3.25%	1.37	11.79	2.55	0.30	59,058	52,122	200,000	10.06%	3.48	JOIB	بنك الإسلامي الأردني
6.17%	5.48%	1.34	6.17	1.82	0.39	78,813	25,956	200,000	19.70%	2.43	CAPL	بنك المال
8.57%	5.36%	0.89	11.66	2.37	0.18	36,009	35,795	200,000	1.45%	2.10	BOJX	بنك الاردن
4.48%	3.97%	1.34	17.60	1.50	0.11	10,078	9,760	88,232	73.28%	2.01	JOEP	الكهرباء الاردنية
4.47%	-	1.29	8.48	1.39	0.21	23,217	(10,948)	110,000	29.40%	1.79	MANE	آفاق للطاقة
5.15%	5.68%	0.73	9.55	2.68	0.20	32,500	23,567	160,000	10.86%	1.94	UBSI	بنك الإتحاد
8.36%	5.26%	1.01	7.80	2.97	0.38	3,642	3,511	9,500	-21.11%	2.99	HPIC	الحياة الدوائية
6.57%	8.45%	0.67	7.94	2.04	0.17	32,800	18,161	190,000	-1.44%	1.37	CABK	بنك القاهرة عمان
8.20%	7.19%	0.87	10.71	1.40	0.11	17,090	10,814	150,000	-13.48%	1.22	AJIB	بنك الاستثمار العربي
6.90%	8.33%	0.80	8.14	1.82	0.18	17,812	5,759	100,000	-0.68%	1.45	INVB	البنك الاستثماري
6.93%	3.96%	0.62	14.24	1.63	0.07	14,230	10,440	200,655	4.12%	1.01	AHLI	البنك الأهلي
3.46%	4.41%	1.42	10	1.63	0.24	3,547	3,324	15,000	-3.75%	2.31	MBED	العربية للمبيدات
3.14%	3.26%	1.17	13.58	1.63	0.14	14,060	10,167	100,000	0.00%	1.91	SIBK	بنك صفوة الإسلامي
5.59%	5.76%	0.95	11.34	1.51	0.13	1,892	1,733	15,000	-1.38%	1.43	TIIC	التأمين الإسلامية
7.14%	5.83%	1.25	22.54	1.68	0.09	559	833	6,000	-4.98%	2.10	UMIC	العالمية للزيوت
3.39%	1.38%	1.64	24.35	1.79	0.12	818	191	6,750	2.43%	2.95	AALU	الأمينوم/أرال
6.06%	5.15%	0.54	8.86	1.22	0.07	2,085	1,612	28,000	0.00%	0.66	FINS	الأولى للتأمين
5.43%	5.21%	0.69	14.66	1.33	0.06	938	887	14,956	-9.80%	0.92	ICAG	الانتاج
7.78%	6.67%	0.37	10.74	1.20	0.04	775	183	18,500	2.27%	0.45	MSFT	مسافات للنقل
2.30%	1.44%	4.21	1211.67	2.07	0.01	162	213	60,000	11.54%	8.70	JDFS	الاسواق الحرة
8.16%	5.00%	0.43	4.56	1.14	0.11	1,102	581	10,250	-7.55%	0.49	DARA	دارات
8.06%	9.16%	0.63	10.37	1.97	0.12	179	164	1,500	-4.62%	1.24	ACDT	المتصدرة
4.63%	4.27%	0.69	18.89	1.56	0.06	194	257	3,400	-8.47%	1.08	JITC	المركز الأردني
2.02%	2.84%	1.32	74.98	1.88	0.03	546	875	16,500	16.98%	2.48	ZEIC	الزرقاء للتعليم
-	3.57%	1.09	76.42	1.35	0.02	291	1,310	15,000	-19.57%	1.48	PIEC	جامعة فيلادلفيا