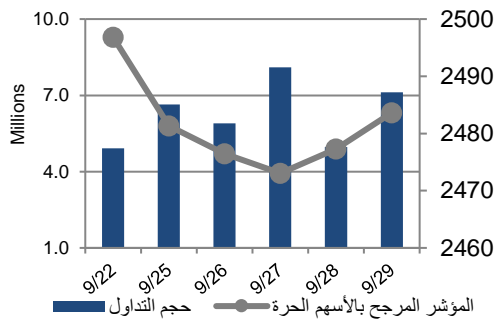


## أداء بورصة عمان



شهد مؤشر بورصة عمان انخفاضا خلال الأسبوع الحالي بنسبة 0.53%، حيث تأثر أداء السوق بشكل رئيسي بانخفاض أداء قطاع الطاقة و المنافع بالإضافة الى قطاع البنوك. وقد شهدت القيمة السوقية انخفاضا بنسبة 0.25% مقارنة مع الاسبوع السابق لتصل الى حوالي 18.263 مليار دينار.

## مركز الأبحاث والاستشارات

## المالية:

## • مركز الأبحاث

5005555 Ex 2338

nababneh@hbtbf.com.jo

5005555 Ex 8353

halzarari@hbtbf.com.jo

## صندوق بنك الإسكان

## (صندوق استثماري مفتوح):

## • سمية عيد

5005555 Ex 2253

Seid@hbtbf.com.jo

## صافي قيمة وحدة الصندوق

كما في 2022/9/30:

110.277

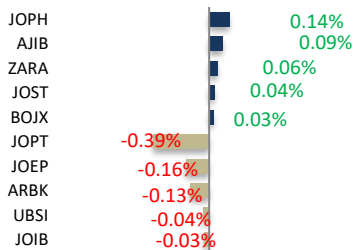
MTM Return -%1.11

YTD Return 10.66%

3Y Annualized Return 6.95%

البيان	الأسبوع الحالي	نسبة التغير الأسبوعي	نسبة التغير منذ بداية العام	المؤشر العام	الوزن في المؤشر العام	التأثير على المؤشر	P/E	P/BV
المالي	2644.87	%0.34-	%1.55	%52.43	%0.22-	12.79	0.86	
الخدمات	1728.76	%1.86-	%30.23	%25.37	%0.51-	10.91	1.31	
الصناعي	5444.64	%0.81	%48.52	%22.20	%0.20	8.14	1.58	
العام	2483.64	%0.53-	%17.23	%100.00	%0.53-	10.81	0.99	

## الشركات الأكثر تأثيراً على المؤشر العام



حجم التداول	عدد الأسهم	عدد العقود
35 الشركات ↑	32,740,556	
67 الشركات ↓	18,686,752	
24 الثابتة	13,063	

-1.00%-0.60%-0.20%0.20%0.60%1.00%1.40%1.80%2.20%2.60%3.00%

السوق المالي	المؤشر	نسبة التغير الأسبوعي	نسبة التغير منذ بداية العام
السعودية	11405.32	%0.49-	%1.10
الكويت	7949.86	%4.54-	%4.07
أبو ظبي	9750.82	%2.74-	%14.87
دبي	3339.15	%2.05-	%4.48
الدوحة	12695.27	%0.41	%9.20
القاهرة	9827.46	%1.06-	%17.76-

الشركات الأكثر انخفاضاً

نسبة التغير	سعر السهم	الرمز	الشركة
-16.67%	0.60	RUMI	رم للوساطة
-15.56%	0.76	ATTA	المتكاملة لتطوير الاراضي والاستثمار
-13.56%	3.76	SHBA	سبأ لسكب المعادن
-11.76%	0.15	PHNX	فينيكس القابضة
-11.36%	0.39	ATCO	انجاز

الشركات الأكثر ارتفاعاً

نسبة التغير	سعر السهم	الرمز	الشركة
20.00%	0.48	ENTK	الانتقائية
16.67%	0.35	JOST	حديد الأردن
16.67%	0.42	INMA	الانماء العربية
9.30%	0.47	ZARA	زارة للاستثمار
9.09%	0.12	AMWJ	امواج العقارية

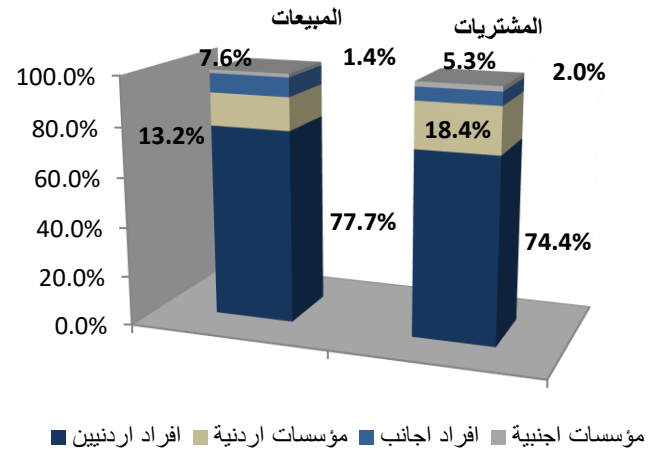
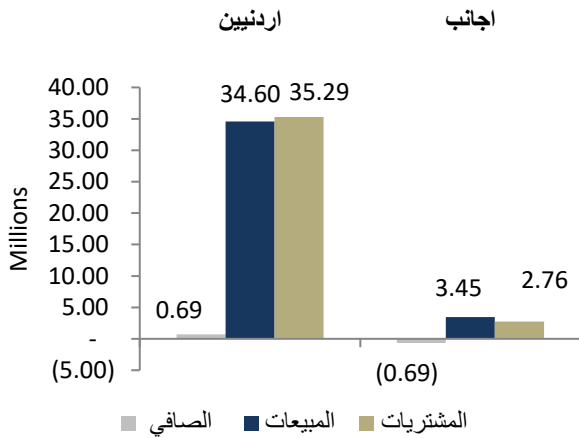
الشركات الأكثر نشاطاً (عدد أسهم)

النسبة للإجمالي	عدد الأسهم	الرمز	الشركة
10.37%	1,937,999	JOST	حديد الأردن
6.71%	1,254,202	JTEL	الاتصالات الأردنية
6.19%	1,156,303	ATCO	انجاز
5.35%	1,000,327	UINV	الاتحاد للاستثمارات
4.24%	791,450	MEIN	الشرق الأوسط للتأمين

الشركات الأكثر نشاطاً (حجم تداول)

النسبة للإجمالي	حجم التداول	الرمز	الشركة
26.32%	8,617,330	JOPH	الفوسفات
14.11%	4,618,461	JOPT	مصفاة الاردن /جوبترول
8.53%	2,793,003	JTEL	الاتصالات الأردنية
6.94%	2,272,467	ARBK	البنك العربي
6.15%	2,013,975	MEET	ميثاق

تحليل التداول حسب الجنسية



Div Yield 2021	Div Yield 2020	P/BV	P/E	Book Value	EPS	Net Income 2021	Net Income 2020	Capital in m	YTD	Price	Ticker	Name
5.64%	0.87%	3.17	8.74	11.21	4.06	334,921	29,007	82,500	97.83%	35.49	JOPH	الفسفات
3.02%	3.47%	3.10	15.28	12.81	2.60	216,717	126,890	83,318	57.29%	39.74	APOT	البوتاس العربية
4.28%	2.55%	0.43	13.74	10.82	0.34	217,772	140,432	640,800	-4.50%	4.67	ARBK	البنك العربي
5.10%	1.40%	2.31	11.30	2.54	0.52	52,046	(14,278)	100,000	71.43%	5.88	JOPT	مصفاة الاردن /جوبترول
6.52%	4.57%	1.47	15.86	1.50	0.14	26,124	17,502	187,500	3.27%	2.21	JTEL	الاتصالات الأردنية
7.18%	3.25%	1.37	11.79	2.55	0.30	59,058	52,122	200,000	8.62%	3.48	JOIB	بنك الإسلامي الأردني
6.22%	5.48%	1.33	6.12	1.82	0.39	78,813	25,956	200,000	18.72%	2.41	CAPL	بنك المال
8.29%	5.36%	0.92	12.05	2.37	0.18	36,009	35,795	200,000	4.83%	2.17	BOJX	بنك الاردن
4.62%	3.97%	1.30	17.07	1.50	0.11	10,078	9,760	88,232	68.10%	1.95	JOEP	الكهرباء الاردنية
4.49%	-	1.28	8.43	1.39	0.21	23,217	(10,948)	110,000	28.65%	1.78	MANE	آفاق للطاقة
5.38%	5.68%	0.70	9.16	2.68	0.20	32,500	23,567	160,000	6.29%	1.86	UBSI	بنك الإتحاد
8.06%	5.26%	1.04	8.09	2.97	0.38	3,642	3,511	9,500	-18.21%	3.10	HPIC	الحياة الدوائية
6.98%	8.45%	0.63	7.47	2.04	0.17	32,800	18,161	190,000	-7.19%	1.29	CABK	بنك القاهرة عمان
7.87%	7.19%	0.91	11.15	1.40	0.11	17,090	10,814	150,000	-9.93%	1.27	AJIB	بنك الاستثمار العربي
6.45%	8.33%	0.85	8.70	1.82	0.18	17,812	5,759	100,000	6.16%	1.55	INVB	البنك الاستثماري
6.86%	3.96%	0.62	14.38	1.63	0.07	14,230	10,440	200,655	5.15%	1.02	AHLI	البنك الأهلي
3.46%	4.41%	1.42	10	1.63	0.24	3,547	3,324	15,000	-3.75%	2.31	MBED	العربية للمبيدات
3.14%	3.26%	1.17	13.58	1.63	0.14	14,060	10,167	100,000	0.00%	1.91	SIBK	بنك صفوة الإسلامي
5.56%	5.76%	0.95	11.42	1.51	0.13	1,892	1,733	15,000	-0.69%	1.44	TIIC	التأمين الإسلامية
7.18%	5.83%	1.24	22.44	1.68	0.09	559	833	6,000	-5.43%	2.09	UMIC	العالمية للزيوت
3.50%	1.38%	1.59	23.61	1.79	0.12	818	191	6,750	-0.69%	2.86	AALU	الالمنيوم/أرال
6.15%	5.15%	0.53	8.73	1.22	0.07	2,085	1,612	28,000	-1.52%	0.65	FINS	الأولى للتأمين
5.49%	5.21%	0.68	14.50	1.33	0.06	938	887	14,956	-10.78%	0.91	ICAG	الانتاج
8.14%	6.67%	0.36	10.26	1.20	0.04	775	183	18,500	-2.27%	0.43	MSFT	مسافات للنقل
2.22%	1.44%	4.36	1253.45	2.07	0.01	162	213	60,000	15.38%	9.00	JDFS	الاسواق الحرة
7.14%	5.00%	0.49	5.21	1.14	0.11	1,102	581	10,250	5.66%	0.56	DARA	دارات
8.06%	9.16%	0.63	10.37	1.97	0.12	179	164	1,500	-4.62%	1.24	ACDT	المتصدرة
4.90%	4.27%	0.65	17.84	1.56	0.06	194	257	3,400	-13.56%	1.02	JITC	المركز الأردني
2.03%	2.84%	1.31	74.38	1.88	0.03	546	875	16,500	16.04%	2.46	ZEIC	الزرقاء للتعليم
-	3.57%	1.06	74.35	1.35	0.02	291	1,310	15,000	-21.74%	1.44	PIEC	جامعة فيلادلفيا