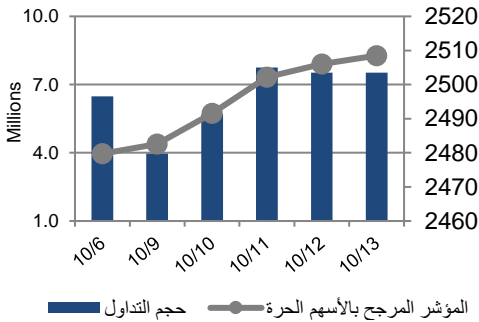


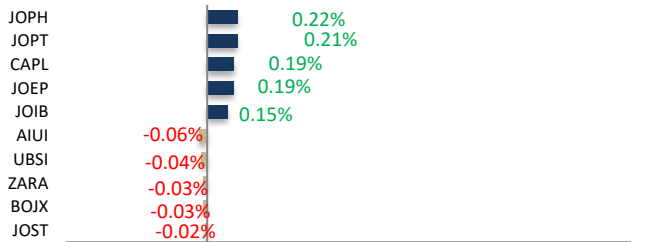
أداء بورصة عمان



شهد مؤشر بورصة عمان ارتفاعاً خلال الأسبوع الحالي بنسبة 1.16%، حيث تأثر أداء السوق بشكل رئيسي بارتفاع أداء قطاع البنوك و أداء قطاع الطاقة و المنافع. وقد شهدت القيمة السوقية ارتفاعاً بنسبة 0.03% مقارنة مع الأسبوع السابق لتصل الى حوالي 18.229 مليار دينار.

البيان	الأسبوع الحالي	نسبة التغير الأسبوعي	نسبة التغير منذ بداية العام	الوزن في المؤشر العام	التأثير على المؤشر	P/E	P/BV
المالي	2668.82	0.79%	2.47%	52.34%	0.36%	12.79	0.86
الخدمات	1756.49	2.12%	32.32%	25.55%	0.57%	10.91	1.31
الصناعي	5459.15	0.77%	48.92%	22.11%	0.22%	8.14	1.58
العام	2508.50	1.16%	18.40%	100.00%	1.16%	10.81	0.99

الشركات الأكثر تأثيراً على المؤشر العام



حجم التداول	عدد الأسهم	عدد العقود
32,644,833	47	32
26,997,478	الشركات	الثابتة
15,883	الشركات	

-1.00% -0.60% -0.20% 0.20% 0.60% 1.00% 1.40% 1.80% 2.20% 2.60% 3.00%

السوق المالي	المؤشر	نسبة التغير الأسبوعي	نسبة التغير منذ بداية العام
السعودية	11421.78	-2.86%	1.24%
الكويت	7827.21	-2.65%	2.46%
أبو ظبي	9776.05	-1.31%	15.17%
دبي	3376.57	0.11%	5.65%
الدوحة	12718.25	-2.38%	9.40%
القاهرة	9853.74	-1.57%	17.54%

مركز الأبحاث والاستشارات

المالية:

• مركز الأبحاث

5005555 Ex 2338

nababneh@hbtbf.com.jo

5005555 Ex 8353

halzarari@hbtbf.com.jo

صندوق بنك الإسكان

(صندوق استثماري مفتوح):

• سمية عيد

5005555 Ex 2253

Seid@hbtbf.com.jo

صافي قيمة وحدة الصندوق

كما في 2022/10/15:

110.845

MTM Return 0.52%

YTD Return 11.23%

3Y Annualized Return 7.32%

الشركات الأكثر انخفاضاً

نسبة التغير	سعر السهم	الرمز	الشركة
-63.57%	0.47	AIUI	الاتحاد العربي
-18.03%	0.50	CEIG	العصر للاستثمار
-13.89%	0.31	WIVA	وادي الشتا
-12.50%	0.91	NAST	الصلب
-7.41%	2.50	JVOI	الأردنية للزيوت

الشركات الأكثر ارتفاعاً

نسبة التغير	سعر السهم	الرمز	الشركة
21.82%	0.67	RUMI	رم للوساطة
16.46%	0.92	ATTA	المتكاملة لتطوير الأراضي والاستثمار
14.77%	5.05	SHBA	سبا لسكب المعادن
12.00%	1.12	TRUK	العبور
10.26%	0.86	JOFR	الأردنية الفرنسية

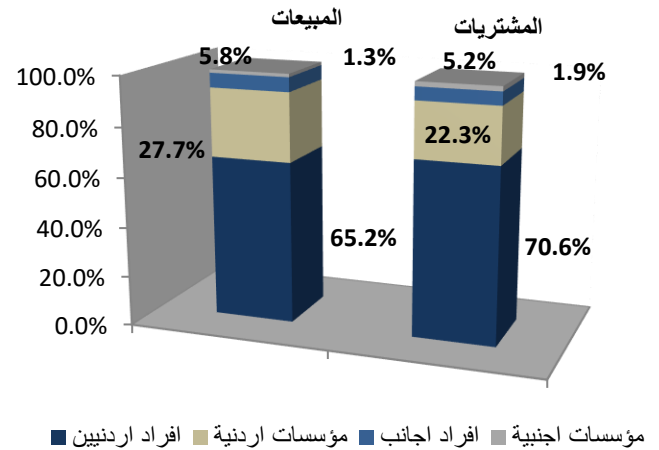
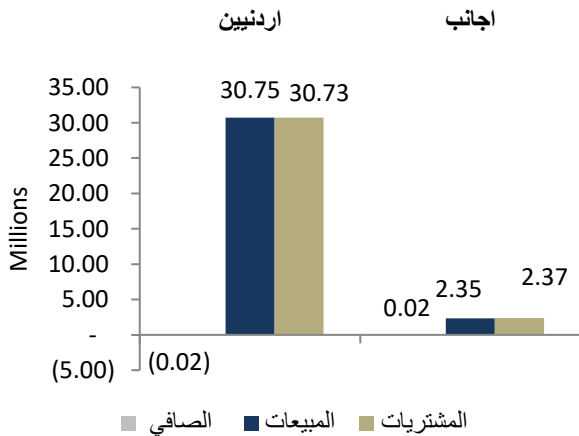
الشركات الأكثر نشاطاً (عدد أسهم)

النسبة للإجمالي	عدد الأسهم	الرمز	الشركة
9.96%	2,678,921	JOEP	الكهرباء الأردنية
8.60%	2,313,765	TAJM	التجمعات للمشاريع السياحية
7.90%	2,123,568	ULDC	تطوير الأراضي
7.64%	2,053,944	RUMI	رم للوساطة
5.94%	1,598,200	ATCO	انجاز

الشركات الأكثر نشاطاً (حجم تداول)

النسبة للإجمالي	حجم التداول	الرمز	الشركة
17.04%	5,527,147	JOEP	الكهرباء الأردنية
13.82%	4,483,145	JOPT	مصفاة الأردن /جوبيترول
12.20%	3,959,307	ULDC	تطوير الأراضي
9.02%	2,927,155	JTEL	الاتصالات الأردنية
4.87%	1,580,763	JOPH	الفوسفات

تحليل التداول حسب الجنسية



Div Yield 2021	Div Yield 2020	P/BV	P/E	Book Value	EPS	Net Income 2021	Net Income 2020	Capital in m	YTD	Price	Ticker	Name
5.54%	0.87%	3.22	8.89	11.21	4.06	334,921	29,007	82,500	101.06%	36.07	JOPH	الفسفات
3.05%	3.47%	3.07	15.14	12.81	2.60	216,717	126,890	83,318	55.73%	39.37	APOT	البوتاس العربية
4.26%	2.55%	0.43	13.80	10.82	0.34	217,772	140,432	640,800	-4.09%	4.69	ARBK	البنك العربي
5.06%	1.40%	2.33	11.39	2.54	0.52	52,046	(14,278)	100,000	72.89%	5.93	JOPT	مصفاة الاردن /جوبترول
6.29%	4.57%	1.53	16.44	1.50	0.14	26,124	17,502	187,500	7.01%	2.29	JTEL	الاتصالات الأردنية
7.18%	3.25%	1.37	11.79	2.55	0.30	59,058	52,122	200,000	11.21%	3.48	JOIB	بنك الإسلامي الأردني
5.98%	5.48%	1.38	6.37	1.82	0.39	78,813	25,956	200,000	23.65%	2.51	CAPL	بنك المال
8.37%	5.36%	0.91	11.94	2.37	0.18	36,009	35,795	200,000	3.86%	2.15	BOJX	بنك الاردن
4.39%	3.97%	1.36	17.95	1.50	0.11	10,078	9,760	88,232	76.72%	2.05	JOEP	الكهرباء الاردنية
4.19%	-	1.37	9.05	1.39	0.21	23,217	(10,948)	110,000	38.45%	1.91	MANE	آفاق للطاقة
5.29%	5.68%	0.71	9.30	2.68	0.20	32,500	23,567	160,000	8.00%	1.89	UBSI	بنك الإتحاد
8.09%	5.26%	1.04	8.06	2.97	0.38	3,642	3,511	9,500	-18.47%	3.09	HPIC	الحياة الدوائية
6.87%	8.45%	0.64	7.59	2.04	0.17	32,800	18,161	190,000	-5.76%	1.31	CABK	بنك القاهرة عمان
8.13%	7.19%	0.88	10.80	1.40	0.11	17,090	10,814	150,000	-12.77%	1.23	AJIB	بنك الاستثمار العربي
6.71%	8.33%	0.82	8.37	1.82	0.18	17,812	5,759	100,000	2.05%	1.49	INVB	البنك الاستثماري
6.86%	3.96%	0.62	14.38	1.63	0.07	14,230	10,440	200,655	5.15%	1.02	AHLI	البنك الأهلي
3.40%	4.41%	1.45	10	1.63	0.24	3,547	3,324	15,000	-2.08%	2.35	MBED	العربية للمبيدات
3.14%	3.26%	1.17	13.58	1.63	0.14	14,060	10,167	100,000	0.00%	1.91	SIBK	بنك صفوة الإسلامي
5.52%	5.76%	0.96	11.49	1.51	0.13	1,892	1,733	15,000	0.00%	1.45	TIIC	التأمين الإسلامية
7.21%	5.83%	1.24	22.33	1.68	0.09	559	833	6,000	-5.88%	2.08	UMIC	العالمية للزيوت
3.45%	1.38%	1.62	23.94	1.79	0.12	818	191	6,750	0.69%	2.90	AALU	الأمينوم/أرال
6.06%	5.15%	0.54	8.86	1.22	0.07	2,085	1,612	28,000	0.00%	0.66	FINS	الأولى للتأمين
5.43%	5.21%	0.69	14.66	1.33	0.06	938	887	14,956	-9.80%	0.92	ICAG	الانتاج
8.14%	6.67%	0.36	10.26	1.20	0.04	775	183	18,500	-2.27%	0.43	MSFT	مسافات للنقل
2.24%	1.44%	4.33	1245.09	2.07	0.01	162	213	60,000	14.62%	8.94	JDFS	الاسواق الحرة
7.02%	5.00%	0.50	5.30	1.14	0.11	1,102	581	10,250	7.55%	0.57	DARA	دارات
8.13%	9.16%	0.62	10.28	1.97	0.12	179	164	1,500	-5.38%	1.23	ACDT	المتصدرة
4.63%	4.27%	0.69	18.89	1.56	0.06	194	257	3,400	-8.47%	1.08	JITC	المركز الأردني
1.88%	2.84%	1.41	80.43	1.88	0.03	546	875	16,500	25.47%	2.66	ZEIC	الزرقاء للتعليم
-	3.57%	1.07	74.87	1.35	0.02	291	1,310	15,000	-21.20%	1.45	PIEC	جامعة فيلادلفيا