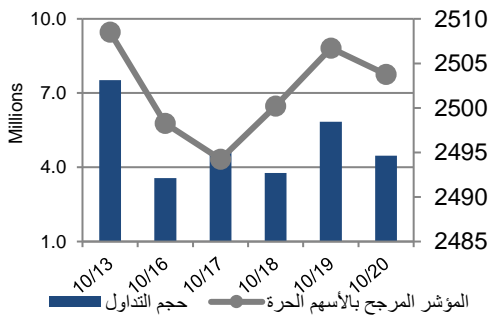


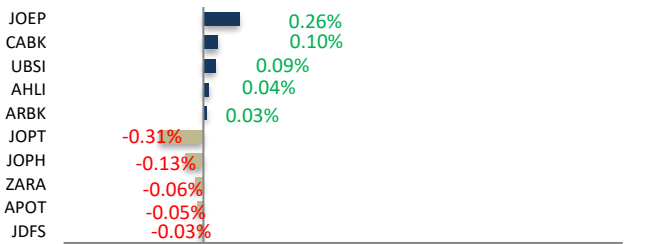
أداء بورصة عمان



شهد مؤشر بورصة عمان انخفاضا خلال الأسبوع الحالي بنسبة 0.19%، حيث تأثر أداء السوق بشكل رئيسي بانخفاض أداء قطاع الصناعات الاستخراجية و التعدينية. وقد شهدت القيمة السوقية انخفاضا بنسبة 0.49% مقارنة مع الأسبوع السابق لتصل الى حوالي 18.139 مليار دينار.

البيان	الأسبوع الحالي	نسبة التغير الأسبوعي	نسبة التغير منذ بداية العام	الوزن في المؤشر العام	التأثير على المؤشر	P/E	P/BV
المالي	2676.65	%0.29	%2.77	%52.69	%0.26	12.79	0.86
الخدمات	1747.79	%0.50-	%31.67	%25.42	%0.18-	10.91	1.31
الصناعي	5391.63	%1.24-	%47.08	%21.89	%0.27-	8.14	1.58
العام	2503.75	%0.19-	%18.18	%100.00	%0.19-	10.81	0.99

الشركات الأكثر تأثيراً على المؤشر العام



-1.00% -0.60% -0.20% 0.20% 0.60% 1.00% 1.40% 1.80% 2.20% 2.60% 3.00%

عدد الشركات	حجم التداول	عدد الأسهم	عدد العقود
40	22,966,775	↑ الشركات	
51	14,358,720	↓ الشركات	
34	13,840	الثابتة	

مركز الأبحاث والاستشارات

المالية:

• مركز الأبحاث

5005555 Ex 2338

nababneh@hbtbf.com.jo

5005555 Ex 8353

halzarari@hbtbf.com.jo

صندوق بنك الإسكان

(صندوق استثماري مفتوح):

• سمية عيد

5005555 Ex 2253

Seid@hbtbf.com.jo

صافي قيمة وحدة الصندوق

كما في 2022/10/15:

110.845

MTM Return %0.52

YTD Return 11.23%

3Y Annualized Return 7.32%

السوق المالي	المؤشر	نسبة التغير الأسبوعي	نسبة التغير منذ بداية العام
السعودية	11963.68	%4.74	%6.04
الكويت	8119.48	%3.73	%6.29
أبو ظبي	10113.84	%3.46	%19.15
دبي	3398.67	%0.65	%6.34
الدوحة	12657.12	%0.48-	%8.87
القاهرة	10273.53	%4.26	%14.02-

الشركات الأكثر انخفاضاً

نسبة التغير	سعر السهم	الرمز	الشركة
-20.00%	0.40	CEIG	العصر للاستثمار
-16.13%	0.26	WIVA	وادي الشتا
-8.89%	0.41	ZARA	زارة للاستثمار
-8.27%	1.22	JPPC	تسويق الدواجن
-7.17%	2.33	NCCO	الشمالية

الشركات الأكثر ارتفاعاً

نسبة التغير	سعر السهم	الرمز	الشركة
16.42%	0.78	RUMI	رم للوساطة
16.30%	1.07	ATTA	المتكاملة لتطوير الأراضي والاستثمار
12.50%	0.99	NOTI	نوبار للتجارة
6.94%	0.77	SHRA	شراع
6.83%	2.19	JOEP	الكهرباء الاردنية

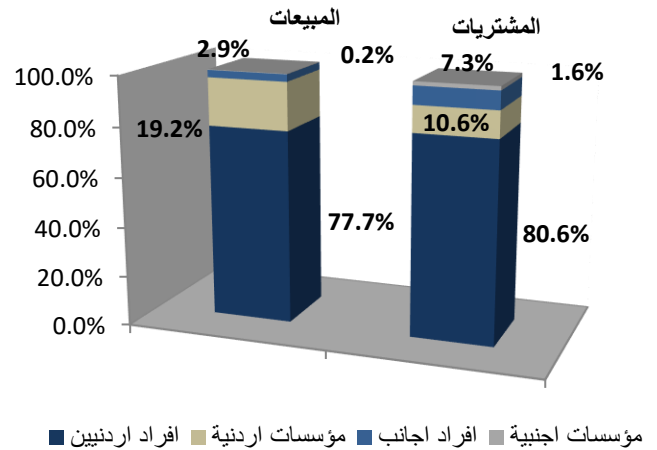
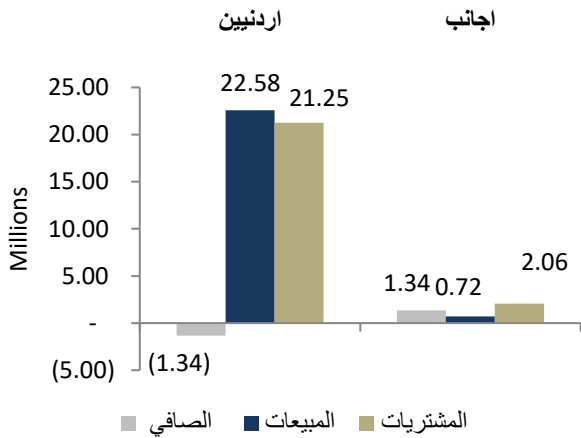
الشركات الأكثر نشاطاً (عدد أسهم)

النسبة للإجمالي	عدد الأسهم	الرمز	الشركة
15.22%	2,181,654	JOEP	الكهرباء الاردنية
7.56%	1,083,979	ATCO	انجاز
6.47%	927,067	JTEL	الاتصالات الأردنية
5.81%	832,840	ATTA	المتكاملة لتطوير الأراضي والاستثمار
3.92%	562,736	JOPT	مصفاة الاردن /جوبترول

الشركات الأكثر نشاطاً (حجم تداول)

النسبة للإجمالي	حجم التداول	الرمز	الشركة
21.22%	4,730,814	JOEP	الكهرباء الاردنية
15.02%	3,348,404	JOPH	الفوسفات
14.77%	3,291,880	JOPT	مصفاة الاردن /جوبترول
9.55%	2,129,318	JTEL	الاتصالات الأردنية
3.81%	849,727	ATTA	المتكاملة لتطوير الأراضي والاستثمار

تحليل التداول حسب الجنسية



Div Yield 2021	Div Yield 2020	P/BV	P/E	Book Value	EPS	Net Income 2021	Net Income 2020	Capital in m	YTD	Price	Ticker	Name
5.61%	0.87%	3.18	8.79	11.21	4.06	334,921	29,007	82,500	98.83%	35.67	JOPH	الفسفات
3.08%	3.47%	3.04	14.97	12.81	2.60	216,717	126,890	83,318	53.90%	38.94	APOT	البوتاس العربية
4.26%	2.55%	0.43	13.83	10.82	0.34	217,772	140,432	640,800	-3.89%	4.70	ARBK	البنك العربي
5.20%	1.40%	2.27	11.09	2.54	0.52	52,046	(14,278)	100,000	68.22%	5.77	JOPT	مصفاة الاردن /جوبترول
6.26%	4.57%	1.53	16.51	1.50	0.14	26,124	17,502	187,500	7.48%	2.30	JTEL	الاتصالات الأردنية
7.18%	3.25%	1.37	11.79	2.55	0.30	59,058	52,122	200,000	11.49%	3.48	JOIB	بنك الإسلامي الأردني
6.00%	5.48%	1.38	6.34	1.82	0.39	78,813	25,956	200,000	23.15%	2.50	CAPL	بنك المال
8.41%	5.36%	0.90	11.89	2.37	0.18	36,009	35,795	200,000	3.38%	2.14	BOJX	بنك الاردن
4.11%	3.97%	1.46	19.17	1.50	0.11	10,078	9,760	88,232	88.79%	2.19	JOEP	الكهرباء الاردنية
4.40%	-	1.31	8.62	1.39	0.21	23,217	(10,948)	110,000	31.67%	1.82	MANE	آفاق للطاقة
5.13%	5.68%	0.73	9.60	2.68	0.20	32,500	23,567	160,000	11.43%	1.95	UBSI	بنك الإتحاد
8.42%	5.26%	1.00	7.75	2.97	0.38	3,642	3,511	9,500	-21.64%	2.97	HPIC	الحياة الدوائية
6.67%	8.45%	0.66	7.82	2.04	0.17	32,800	18,161	190,000	-2.88%	1.35	CABK	بنك القاهرة عمان
8.13%	7.19%	0.88	10.80	1.40	0.11	17,090	10,814	150,000	-12.77%	1.23	AJIB	بنك الاستثمار العربي
6.71%	8.33%	0.82	8.37	1.82	0.18	17,812	5,759	100,000	2.05%	1.49	INVB	البنك الاستثماري
6.80%	3.96%	0.63	14.52	1.63	0.07	14,230	10,440	200,655	6.19%	1.03	AHLI	البنك الاهلي
3.42%	4.41%	1.44	10	1.63	0.24	3,547	3,324	15,000	-2.50%	2.34	MBED	العربية للمبيدات
3.14%	3.26%	1.17	13.58	1.63	0.14	14,060	10,167	100,000	0.00%	1.91	SIBK	بنك صفوة الإسلامي
5.59%	5.76%	0.95	11.34	1.51	0.13	1,892	1,733	15,000	-1.38%	1.43	TIIC	التأمين الإسلامية
7.08%	5.83%	1.26	22.76	1.68	0.09	559	833	6,000	-4.07%	2.12	UMIC	العالمية للزيوت
3.45%	1.38%	1.62	23.94	1.79	0.12	818	191	6,750	0.69%	2.90	AALU	الأمينوم/أرال
6.15%	5.15%	0.53	8.73	1.22	0.07	2,085	1,612	28,000	-1.52%	0.65	FINS	الأولى للتأمين
5.38%	5.21%	0.70	14.82	1.33	0.06	938	887	14,956	-8.82%	0.93	ICAG	الانتاج
8.14%	6.67%	0.36	10.26	1.20	0.04	775	183	18,500	-2.27%	0.43	MSFT	مسافات للنقل
2.30%	1.44%	4.21	1211.67	2.07	0.01	162	213	60,000	11.54%	8.70	JDFS	الاسواق الحرة
7.02%	5.00%	0.50	5.30	1.14	0.11	1,102	581	10,250	7.55%	0.57	DARA	دارات
8.06%	9.16%	0.63	10.37	1.97	0.12	179	164	1,500	-4.62%	1.24	ACDT	المتصدرة
4.76%	4.27%	0.67	18.37	1.56	0.06	194	257	3,400	-11.02%	1.05	JITC	المركز الأردني
1.88%	2.84%	1.41	80.43	1.88	0.03	546	875	16,500	25.47%	2.66	ZEIC	الزرقاء للتعليم
-	3.57%	1.07	74.87	1.35	0.02	291	1,310	15,000	-21.20%	1.45	PIEC	جامعة فيلادلفيا