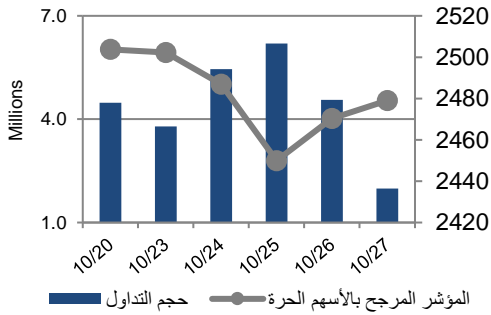


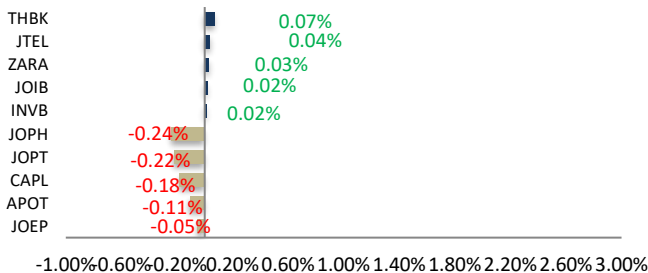
أداء بورصة عمان



شهد مؤشر بورصة عمان انخفاضا خلال الأسبوع الحالي بنسبة 0.99%، حيث تأثر أداء السوق بشكل رئيسي بانخفاض أداء قطاع الصناعات الاستخراجية و التعدينية. وقد شهدت القيمة السوقية انخفاضا بنسبة 0.80% مقارنة مع الأسبوع السابق لتصل الى حوالي 17.993 مليار دينار.

البيان	الأسبوع الحالي	نسبة التغير الأسبوعي	نسبة التغير منذ بداية العام	الوزن في المؤشر العام	التأثير على المؤشر	P/E	P/BV
المالي	2656.35	-0.76%	1.99%	52.90%	-0.32%	12.79	0.86
الخدمات	1730.70	-0.98%	30.38%	25.39%	-0.28%	10.91	1.31
الصناعي	5298.83	-1.72%	44.54%	21.71%	-0.39%	8.14	1.58
العام	2479.02	-0.99%	17.01%	100.00%	-0.99%	10.81	0.99

الشركات الأكثر تأثيراً على المؤشر العام



عدد الشركات	حجم التداول	عدد الأسهم	عدد العقود
26	29,785,165		
64	17,430,228		
32	10,741		

مركز الأبحاث والاستشارات

المالية:

• مركز الأبحاث

5005555 Ex 2338

nababneh@hbtbf.com.jo

5005555 Ex 8353

halzarari@hbtbf.com.jo

صندوق بنك الإسكان

(صندوق استثماري مفتوح):

• سمية عيد

5005555 Ex 2253

Seid@hbtbf.com.jo

صافي قيمة وحدة الصندوق

كما في 2022/10/15:

110.845

MTM Return %0.52

YTD Return 11.23%

3Y Annualized Return 7.32%

السوق المالي	المؤشر	نسبة التغير الأسبوعي	نسبة التغير منذ بداية العام
السعودية	11709.50	-2.12%	3.79%
الكويت	8091.48	-0.34%	5.92%
أبو ظبي	10287.04	1.71%	21.19%
دبي	3349.31	-1.45%	4.80%
الدوحة	12262.30	-3.12%	5.47%
القاهرة	11072.02	7.77%	-7.34%

الشركات الأكثر انخفاضاً

الشركة	الرمز	سعر السهم	نسبة التغير
العصر للاستثمار	CEIG	0.35	-12.50%
رم للنقل والاستثمار	RUMM	0.15	-11.76%
وادي الشتا	WIVA	0.23	-11.54%
رم للوساطة	RUMI	0.71	-8.97%
تسويق الدواجن	JPPC	1.12	-8.20%

الشركات الأكثر ارتفاعاً

الشركة	الرمز	سعر السهم	نسبة التغير
سبأ لسكب المعادن	SHBA	5.63	9.32%
حدائق يابل	SALM	2.44	7.02%
زارة للاستثمار	ZARA	0.43	4.88%
مسافات للنقل	MSFT	0.45	4.65%
الأولى للتأمين	FINS	0.68	4.62%

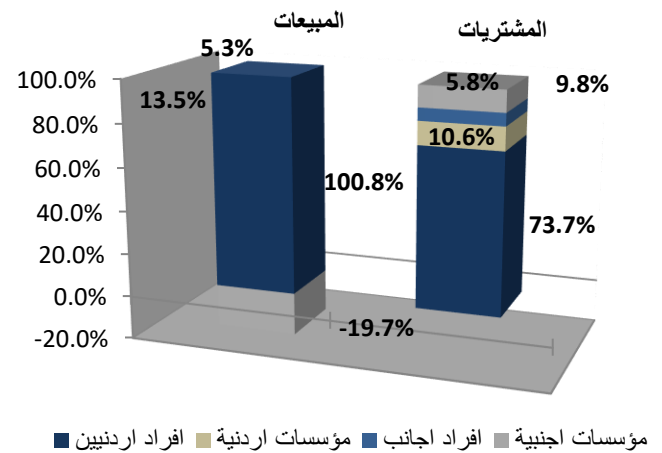
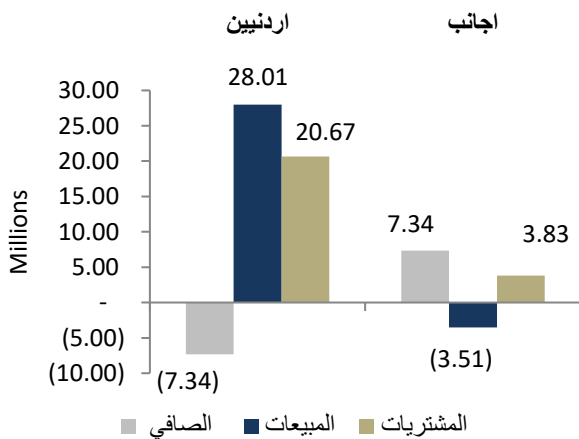
الشركات الأكثر نشاطاً (عدد أسهم)

الشركة	الرمز	عدد الأسهم	النسبة للإجمالي
انجاز	ATCO	2,541,583	20.10%
الأولى للتأمين	FINS	1,127,485	8.92%
الكهرباء الأردنية	JOEP	1,088,939	8.61%
الاتصالات الأردنية	JTEL	1,000,551	7.91%
الفارس الوطنية	CEBC	707,616	5.60%

الشركات الأكثر نشاطاً (حجم تداول)

الشركة	الرمز	حجم التداول	النسبة للإجمالي
الفوسفات	JOPH	6,498,819	29.56%
مصفاة الاردن /جوبترول	JOPT	2,699,793	12.28%
الاتصالات الأردنية	JTEL	2,348,067	10.68%
الكهرباء الأردنية	JOEP	2,340,095	10.64%
انجاز	ATCO	1,260,153	5.73%

تحليل التداول حسب الجنسية



Div Yield 2021	Div Yield 2020	P/BV	P/E	Book Value	EPS	Net Income 2021	Net Income 2020	Capital in m	YTD	Price	Ticker	Name
5.71%	0.87%	3.12	8.62	11.21	4.06	334,921	29,007	82,500	95.09%	35.00	JOPH	الفسفات
3.15%	3.47%	2.97	14.63	12.81	2.60	216,717	126,890	83,318	50.13%	38.05	APOT	البوتاس العربية
4.27%	2.55%	0.43	13.77	10.82	0.34	217,772	140,432	640,800	-4.29%	4.68	ARBK	البنك العربي
5.30%	1.40%	2.23	10.87	2.54	0.52	52,046	(14,278)	100,000	65.01%	5.66	JOPT	مصفاة الاردن /جوبترول
6.08%	4.57%	1.58	17.01	1.50	0.14	26,124	17,502	187,500	10.75%	2.37	JTEL	الاتصالات الأردنية
7.18%	3.25%	1.37	11.79	2.55	0.30	59,058	52,122	200,000	11.78%	3.48	JOIB	بنك الإسلامي الأردني
6.17%	5.48%	1.34	6.17	1.82	0.39	78,813	25,956	200,000	19.70%	2.43	CAPL	بنك المال
8.45%	5.36%	0.90	11.83	2.37	0.18	36,009	35,795	200,000	2.90%	2.13	BOJX	بنك الاردن
4.17%	3.97%	1.44	18.91	1.50	0.11	10,078	9,760	88,232	86.21%	2.16	JOEP	الكهرباء الاردنية
4.40%	-	1.31	8.62	1.39	0.21	23,217	(10,948)	110,000	31.67%	1.82	MANE	آفاق للطاقة
5.18%	5.68%	0.72	9.50	2.68	0.20	32,500	23,567	160,000	10.29%	1.93	UBSI	بنك الإتحاد
8.42%	5.26%	1.00	7.75	2.97	0.38	3,642	3,511	9,500	-21.64%	2.97	HPIC	الحياة الدوائية
6.77%	8.45%	0.65	7.70	2.04	0.17	32,800	18,161	190,000	-4.32%	1.33	CABK	بنك القاهرة عمان
8.13%	7.19%	0.88	10.80	1.40	0.11	17,090	10,814	150,000	-12.77%	1.23	AJIB	بنك الاستثمار العربي
6.67%	8.33%	0.82	8.42	1.82	0.18	17,812	5,759	100,000	2.74%	1.50	INVB	البنك الاستثماري
6.86%	3.96%	0.62	14.38	1.63	0.07	14,230	10,440	200,655	5.15%	1.02	AHLI	البنك الاهلي
3.46%	4.41%	1.42	10	1.63	0.24	3,547	3,324	15,000	-3.75%	2.31	MBED	العربية للمبيدات
3.16%	3.26%	1.17	13.51	1.63	0.14	14,060	10,167	100,000	-0.52%	1.90	SIBK	بنك صفوة الإسلامي
5.59%	5.76%	0.95	11.34	1.51	0.13	1,892	1,733	15,000	-1.38%	1.43	TIIC	التأمين الإسلامية
7.14%	5.83%	1.25	22.54	1.68	0.09	559	833	6,000	-4.98%	2.10	UMIC	العالمية للزيوت
3.46%	1.38%	1.61	23.86	1.79	0.12	818	191	6,750	0.35%	2.89	AALU	الالمنيوم/أرال
5.88%	5.15%	0.56	9.13	1.22	0.07	2,085	1,612	28,000	3.03%	0.68	FINS	الأولى للتأمين
5.26%	5.21%	0.71	15.14	1.33	0.06	938	887	14,956	-6.86%	0.95	ICAG	الانتاج
7.78%	6.67%	0.37	10.74	1.20	0.04	775	183	18,500	2.27%	0.45	MSFT	مسافات للنقل
2.34%	1.44%	4.14	1190.78	2.07	0.01	162	213	60,000	9.62%	8.55	JDFS	الاسواق الحرة
7.55%	5.00%	0.46	4.93	1.14	0.11	1,102	581	10,250	0.00%	0.53	DARA	دارات
8.06%	9.16%	0.63	10.37	1.97	0.12	179	164	1,500	-4.62%	1.24	ACDT	المتصدرة
4.59%	4.27%	0.70	19.07	1.56	0.06	194	257	3,400	-7.63%	1.09	JITC	المركز الاردني
2.00%	2.84%	1.33	75.59	1.88	0.03	546	875	16,500	17.92%	2.50	ZEIC	الزرقاء للتعليم
-	3.57%	1.07	74.87	1.35	0.02	291	1,310	15,000	-21.20%	1.45	PIEC	جامعة فيلادلفيا