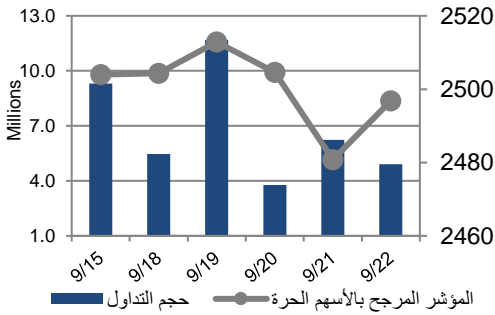


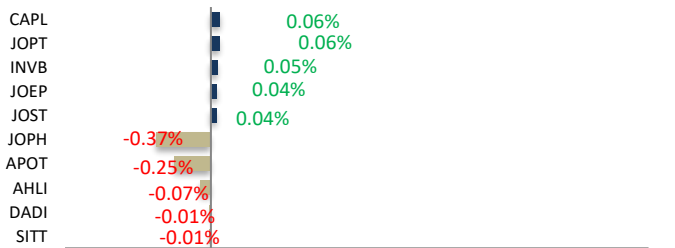
أداء بورصة عمان



شهد مؤشر بورصة عمان انخفاضا خلال الأسبوع الحالي بنسبة 0.28%، حيث تأثر أداء السوق بشكل رئيسي بانخفاض أداء قطاع الصناعات الاستخراجية و التعدينية. وقد شهدت القيمة السوقية انخفاضا بنسبة 1.32% مقارنة مع الأسبوع السابق لتصل الى حوالي 18.308 مليار دينار.

البيان	الأسبوع الحالي	نسبة التغير الأسبوعي	نسبة التغير منذ بداية العام	المؤشر الوزني في العام	التأثير على المؤشر	P/E	P/BV
المالي	2653.97	%0.11	%1.90	%52.36	%0.14	12.79	0.86
الخدمات	1761.55	%0.41	%32.70	%25.75	%0.18	10.91	1.31
الصناعي	5401.06	%2.62-	%47.33	%21.89	%0.60-	8.14	1.58
العام	2496.83	%0.28-	%17.85	%100.00	%0.28-	10.81	0.99

الشركات الأكثر تأثيراً على المؤشر العام



حجم التداول	عدد الأسهم	عدد العقود
32,064,437	53 الشركات ↑	36
21,201,636	45 الشركات ↓	الثابتة

-1.00%-0.60%-0.20% 0.20% 0.60% 1.00% 1.40% 1.80% 2.20% 2.60% 3.00%

السوق المالي	المؤشر	نسبة التغير الأسبوعي	نسبة التغير منذ بداية العام
السعودية	11461.09	%3.11-	%1.59
الكويت	8327.99	%1.83-	%9.02
أبو ظبي	10025.68	%1.72-	%18.11
دبي	3408.95	%2.30-	%6.67
الدوحة	12643.80	%4.53-	%8.76
القاهرة	9933.05	%1.19-	%16.87-

مركز الأبحاث والاستشارات

المالية:

• مركز الأبحاث

5005555 Ex 2338

nababneh@hbtbf.com.jo

5005555 Ex 8353

halzarari@hbtbf.com.jo

صندوق بنك الإسكان

(صندوق استثماري مفتوح):

• سمية عيد

5005555 Ex 2253

Seid@hbtbf.com.jo

صافي قيمة وحدة الصندوق

كما في 2022/9/15:

110.667

MTM Return -0.76%

YTD Return 11.06%

3Y Annualized Return 7.08%

الشركات الأكثر انخفاضاً

نسبة التغير	سعر السهم	الرمز	الشركة
-16.28%	0.72	RUMI	رم للوساطة
-11.63%	0.38	IHCO	الإحداثيات العقارية
-8.43%	0.76	CEIG	العصر للاستثمار
-6.67%	0.42	JNTH	التجمعات لخدمات التغذية والإسكان
-6.45%	0.29	RICS	الركن

الشركات الأكثر ارتفاعاً

نسبة التغير	سعر السهم	الرمز	الشركة
20.00%	0.30	JOST	حديد الأردن
13.33%	0.17	RUMM	رم للنقل والاستثمار
12.20%	0.46	IPCH	البيروكيماويات
11.32%	1.77	SALM	حدائق بابل
10.00%	0.88	NAST	الصلب

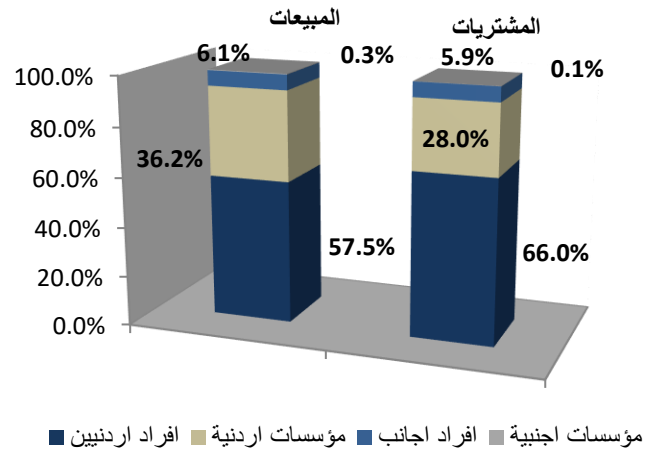
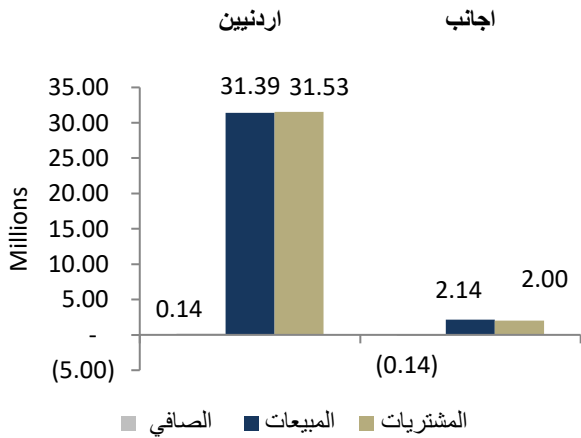
الشركات الأكثر نشاطاً (عدد أسهم)

النسبة للإجمالي	عدد الأسهم	الرمز	الشركة
22.39%	4,747,351	UINV	الاتحاد للاستثمارات
15.86%	3,362,545	ULDC	تطوير الأراضي
6.14%	1,301,261	JTEL	الاتصالات الأردنية
4.52%	958,125	JOPT	مصفاة الاردن /جوبترول
4.27%	906,027	ATCO	انجاز

الشركات الأكثر نشاطاً (حجم تداول)

النسبة للإجمالي	حجم التداول	الرمز	الشركة
19.60%	6,284,763	ULDC	تطوير الأراضي
17.95%	5,754,001	JOPT	مصفاة الاردن /جوبترول
13.40%	4,298,073	JOPH	الفوسفات
12.05%	3,862,280	UINV	الاتحاد للاستثمارات
9.07%	2,908,607	JTEL	الاتصالات الأردنية

تحليل التداول حسب الجنسية



Div Yield 2021	Div Yield 2020	P/BV	P/E	Book Value	EPS	Net Income 2021	Net Income 2020	Capital in m	YTD	Price	Ticker	Name
5.70%	0.87%	3.13	8.65	11.21	4.06	334,921	29,007	82,500	95.71%	35.11	JOPH	الفسفات
3.04%	3.47%	3.08	15.19	12.81	2.60	216,717	126,890	83,318	56.28%	39.50	APOT	البوتاس العربية
4.21%	2.55%	0.44	13.98	10.82	0.34	217,772	140,432	640,800	-2.86%	4.75	ARBK	البنك العربي
4.94%	1.40%	2.39	11.66	2.54	0.52	52,046	(14,278)	100,000	76.97%	6.07	JOPT	مصفاة الاردن /جوبترول
6.49%	4.57%	1.48	15.93	1.50	0.14	26,124	17,502	187,500	3.74%	2.22	JTEL	الاتصالات الأردنية
7.18%	3.25%	1.37	11.79	2.55	0.30	59,058	52,122	200,000	9.20%	3.48	JOIB	بنك الإسلامي الأردني
6.22%	5.48%	1.33	6.12	1.82	0.39	78,813	25,956	200,000	18.72%	2.41	CAPL	بنك المال
8.33%	5.36%	0.91	12.00	2.37	0.18	36,009	35,795	200,000	4.35%	2.16	BOJX	بنك الاردن
4.41%	3.97%	1.36	17.86	1.50	0.11	10,078	9,760	88,232	75.86%	2.04	JOEP	الكهرباء الاردنية
4.44%	-	1.29	8.53	1.39	0.21	23,217	(10,948)	110,000	30.16%	1.80	MANE	آفاق للطاقة
5.29%	5.68%	0.71	9.30	2.68	0.20	32,500	23,567	160,000	8.00%	1.89	UBSI	بنك الإتحاد
8.06%	5.26%	1.04	8.09	2.97	0.38	3,642	3,511	9,500	-18.21%	3.10	HPIC	الحياة الدوائية
6.98%	8.45%	0.63	7.47	2.04	0.17	32,800	18,161	190,000	-7.19%	1.29	CABK	بنك القاهرة عمان
8.33%	7.19%	0.86	10.53	1.40	0.11	17,090	10,814	150,000	-14.89%	1.20	AJIB	بنك الاستثمار العربي
6.54%	8.33%	0.84	8.59	1.82	0.18	17,812	5,759	100,000	4.79%	1.53	INVB	البنك الاستثماري
6.86%	3.96%	0.62	14.38	1.63	0.07	14,230	10,440	200,655	5.15%	1.02	AHLI	البنك الاهلي
3.48%	4.41%	1.42	10	1.63	0.24	3,547	3,324	15,000	-4.17%	2.30	MBED	العربية للمبيدات
3.13%	3.26%	1.18	13.66	1.63	0.14	14,060	10,167	100,000	0.52%	1.92	SIBK	بنك صفوة الإسلامي
5.56%	5.76%	0.95	11.42	1.51	0.13	1,892	1,733	15,000	-0.69%	1.44	TIIC	التأمين الإسلامية
7.21%	5.83%	1.24	22.33	1.68	0.09	559	833	6,000	-5.88%	2.08	UMIC	العالمية للزيوت
3.51%	1.38%	1.59	23.53	1.79	0.12	818	191	6,750	-1.04%	2.85	AALU	الأمينوم/أرال
6.06%	5.15%	0.54	8.86	1.22	0.07	2,085	1,612	28,000	0.00%	0.66	FINS	الأولى للتأمين
5.49%	5.21%	0.68	14.50	1.33	0.06	938	887	14,956	-10.78%	0.91	ICAG	الانتاج
8.14%	6.67%	0.36	10.26	1.20	0.04	775	183	18,500	-2.27%	0.43	MSFT	مسافات للنقل
2.27%	1.44%	4.26	1225.60	2.07	0.01	162	213	60,000	12.82%	8.80	JDFS	الاسواق الحرة
7.41%	5.00%	0.47	5.02	1.14	0.11	1,102	581	10,250	1.89%	0.54	DARA	دارات
8.00%	9.16%	0.63	10.45	1.97	0.12	179	164	1,500	-3.85%	1.25	ACDT	المتصدرة
4.81%	4.27%	0.67	18.19	1.56	0.06	194	257	3,400	-11.86%	1.04	JITC	المركز الأردني
1.96%	2.84%	1.35	77.10	1.88	0.03	546	875	16,500	20.28%	2.55	ZEIC	الزرقاء للتعليم
-	3.57%	1.07	74.87	1.35	0.02	291	1,310	15,000	-21.20%	1.45	PIEC	جامعة فيلادلفيا