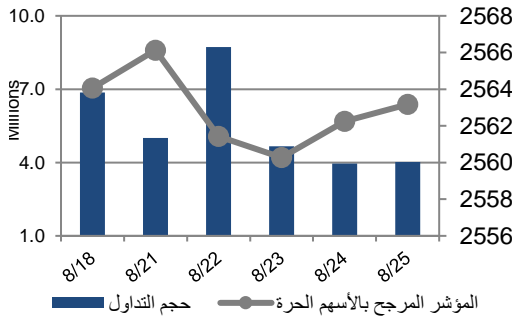


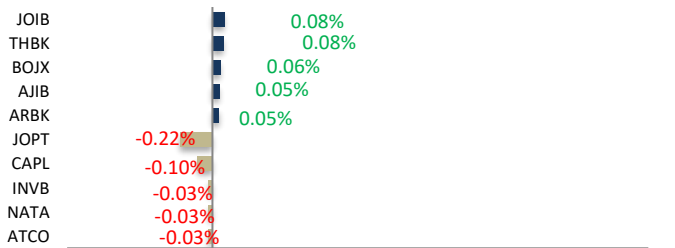
أداء بورصة عمان



شهد مؤشر بورصة عمان انخفاضا خلال الأسبوع الحالي بنسبة 0.03%، حيث تأثر أداء السوق بشكل رئيسي بانخفاض أداء قطاع الطاقة و المنافع في حين ارتفع أداء قطاع البنوك و قطاع الصناعات الاستخراجية و التعدينية وقد شهدت القيمة السوقية ارتفاعا بنسبة 0.46% مقارنة مع الأسبوع السابق لتصل الى حوالي 18.957 مليار

البيان	الأسبوع الحالي	نسبة التغير الأسبوعي	نسبة التغير منذ بداية العام	الوزن في المؤشر العام	التأثير على المؤشر	P/E	P/BV
المالي	2682.44	%0.15	%2.99	%51.33	%0.12	12.79	0.86
الخدمات	1827.88	%0.68-	%37.70	%25.97	%0.22-	10.91	1.31
الصناعي	5735.57	%0.39	%56.46	%22.71	%0.07	8.14	1.58
العام	2563.17	%0.03-	%20.98	%100.00	%0.03-	10.81	0.99

الشركات الأكثر تأثيراً على المؤشر العام



عدد الشركات	حجم التداول	عدد الأسهم	عدد العقود
40	26,361,338	17,425,877	13,149
59			
22			

-1.00% -0.60% -0.20% 0.20% 0.60% 1.00% 1.40% 1.80% 2.20% 2.60% 3.00%

السوق المالي	المؤشر	نسبة التغير الأسبوعي	نسبة التغير منذ بداية العام
السعودية	12591.74	%0.24-	%11.61
الكويت	8705.91	%1.47	%13.96
أبوظبي	10078.87	%0.04-	%18.74
دبي	3462.89	%1.26	%8.35
الدوحة	13746.39	%1.94-	%18.24
القاهرة	10287.27	%1.85	%13.91-

مركز الأبحاث والاستشارات

المالية:

مركز الأبحاث

5005555 Ex 2338

nababneh@hbtbf.com.jo

5005555 Ex 8353

halzarari@hbtbf.com.jo

صندوق بنك الإسكان

(صندوق استثماري مفتوح):

سمية عيد

5005555 Ex 2253

Seid@hbtbf.com.jo

صافي قيمة وحدة الصندوق

كما في 2022/8/15:

111.930

MTM Return -0.82%

YTD Return 12.32%

3Y Annualized Return 7.54%

الشركات الأكثر انخفاضاً

نسبة التغير	سعر السهم	الرمز	الشركة
-14.49%	0.59	ATCO	انجاز
-9.52%	1.52	NATA	الوطنية للالمنيوم
-8.11%	0.34	BLAD	البلاد للاستثمارات
-8.08%	1.82	JPPC	تسويق الدواجن
-7.84%	0.47	JNTH	التجمعات لخدمات التغذية والإسكان

الشركات الأكثر ارتفاعاً

نسبة التغير	سعر السهم	الرمز	الشركة
17.09%	3.22	AALU	الألمنيوم/أرال
14.18%	3.06	ZEIC	الزرقاء للتعليم
12.90%	0.35	JOIR	الموارد الصناعية
12.82%	0.44	RMCC	الباطون الجاهز
11.20%	1.39	UNIN	المتحدة للتأمين

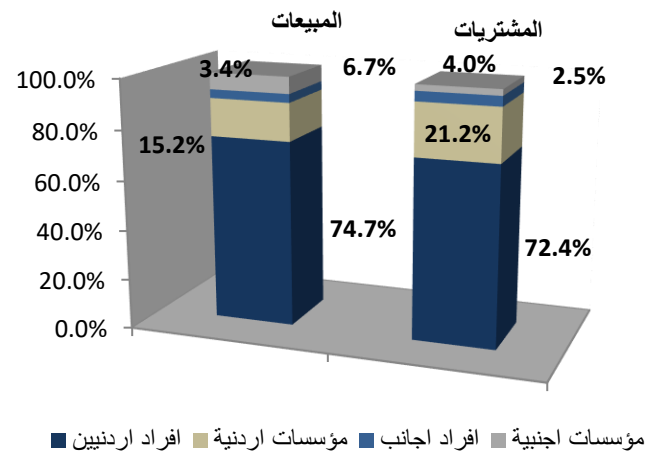
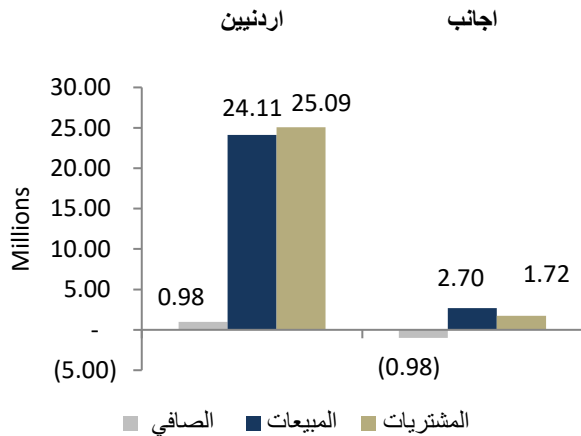
الشركات الأكثر نشاطاً (عدد أسهم)

النسبة للإجمالي	عدد الأسهم	الرمز	الشركة
12.14%	2,115,855	ATCO	انجاز
8.18%	1,424,756	JNTH	التجمعات لخدمات التغذية والإسكان
7.58%	1,320,940	JTEL	الاتصالات الأردنية
7.50%	1,307,572	ASAS	الأساس
6.06%	1,055,641	JOPT	مصفاة الاردن /جوبترول

الشركات الأكثر نشاطاً (حجم تداول)

النسبة للإجمالي	حجم التداول	الرمز	الشركة
26.49%	6,984,421	JOPT	مصفاة الاردن /جوبترول
16.33%	4,303,780	JOPH	الفوسفات
11.01%	2,902,325	JTEL	الاتصالات الأردنية
5.17%	1,362,398	ATCO	انجاز
4.62%	1,218,834	JOEP	الكهرباء الاردنية

تحليل التداول حسب الجنسية



Div Yield 2021	Div Yield 2020	P/BV	P/E	Book Value	EPS	Net Income 2021	Net Income 2020	Capital in m	YTD	Price	Ticker	Name
5.24%	0.87%	3.40	9.39	11.21	4.06	334,921	29,007	82,500	112.60%	38.14	JOPH	الفسفات
2.86%	3.47%	3.28	16.15	12.81	2.60	216,717	126,890	83,318	66.87%	42.00	APOT	البوتاس العربية
4.12%	2.55%	0.45	14.27	10.82	0.34	217,772	140,432	640,800	-0.82%	4.85	ARBK	البنك العربي
4.57%	1.40%	2.59	12.62	2.54	0.52	52,046	(14,278)	100,000	91.55%	6.57	JOPT	مصفاة الاردن /جوبترول
6.58%	4.57%	1.46	15.72	1.50	0.14	26,124	17,502	187,500	2.34%	2.19	JTEL	الاتصالات الأردنية
7.18%	3.25%	1.37	11.79	2.55	0.30	59,058	52,122	200,000	7.76%	3.48	JOIB	بنك الإسلامي الأردني
6.17%	5.48%	1.34	6.17	1.82	0.39	78,813	25,956	200,000	19.70%	2.43	CAPL	بنك المال
8.22%	5.36%	0.93	12.16	2.37	0.18	36,009	35,795	200,000	5.80%	2.19	BOJX	بنك الاردن
4.48%	3.97%	1.34	17.60	1.50	0.11	10,078	9,760	88,232	73.28%	2.01	JOEP	الكهرباء الاردنية
4.42%	-	1.30	8.58	1.39	0.21	23,217	(10,948)	110,000	30.91%	1.81	MANE	آفاق للطاقة
5.49%	5.68%	0.68	8.96	2.68	0.20	32,500	23,567	160,000	4.00%	1.82	UBSI	بنك الإتحاد
7.96%	5.26%	1.06	8.19	2.97	0.38	3,642	3,511	9,500	-17.15%	3.14	HPIC	الحياة الدوائية
6.98%	8.45%	0.63	7.47	2.04	0.17	32,800	18,161	190,000	-7.19%	1.29	CABK	بنك القاهرة عمان
7.75%	7.19%	0.92	11.32	1.40	0.11	17,090	10,814	150,000	-8.51%	1.29	AJIB	بنك الاستثمار العربي
6.62%	8.33%	0.83	8.48	1.82	0.18	17,812	5,759	100,000	3.42%	1.51	INVB	البنك الاستثماري
6.48%	3.96%	0.66	15.23	1.63	0.07	14,230	10,440	200,655	11.34%	1.08	AHLI	البنك الاهلي
3.40%	4.41%	1.45	10	1.63	0.24	3,547	3,324	15,000	-2.08%	2.35	MBED	العربية للمبيدات
3.11%	3.26%	1.19	13.73	1.63	0.14	14,060	10,167	100,000	1.05%	1.93	SIBK	بنك صفوة الإسلامي
5.52%	5.76%	0.96	11.49	1.51	0.13	1,892	1,733	15,000	0.00%	1.45	TIIC	التأمين الإسلامية
7.39%	5.83%	1.21	21.79	1.68	0.09	559	833	6,000	-8.14%	2.03	UMIC	العالمية للزيوت
3.11%	1.38%	1.79	26.58	1.79	0.12	818	191	6,750	11.81%	3.22	AALU	الالمنيوم/أرال
6.06%	5.15%	0.54	8.86	1.22	0.07	2,085	1,612	28,000	0.00%	0.66	FINS	الأولى للتأمين
5.26%	5.21%	0.71	15.14	1.33	0.06	938	887	14,956	-6.86%	0.95	ICAG	الانتاج
8.14%	6.67%	0.36	10.26	1.20	0.04	775	183	18,500	-2.27%	0.43	MSFT	مسافات للنقل
2.35%	1.44%	4.11	1183.81	2.07	0.01	162	213	60,000	8.97%	8.50	JDFS	الاسواق الحرة
7.02%	5.00%	0.50	5.30	1.14	0.11	1,102	581	10,250	7.55%	0.57	DARA	دارات
8.20%	9.16%	0.62	10.20	1.97	0.12	179	164	1,500	-6.15%	1.22	ACDT	المتصدرة
4.72%	4.27%	0.68	18.54	1.56	0.06	194	257	3,400	-10.17%	1.06	JITC	المركز الأردني
1.63%	2.84%	1.62	92.52	1.88	0.03	546	875	16,500	44.34%	3.06	ZEIC	الزرقاء للتعليم
-	3.57%	1.08	75.38	1.35	0.02	291	1,310	15,000	-20.65%	1.46	PIEC	جامعة فيلادلفيا