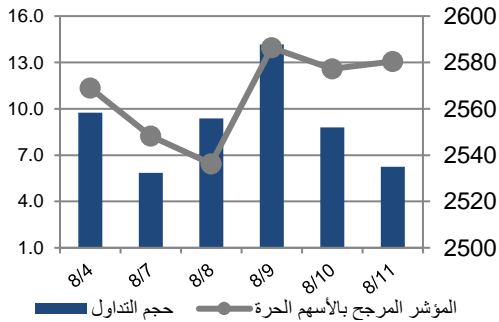


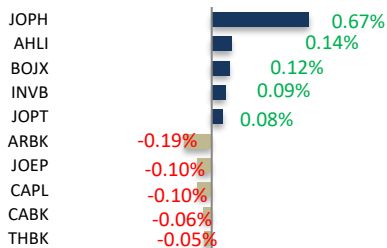
أداء بورصة عمان



شهد مؤشر بورصة عمان ارتفاعا خلال الأسبوع الحالي بنسبة 0.44%، حيث تأثر أداء السوق بشكل رئيسي بارتفاع أداء قطاع الصناعات الاستخراجية و التعدين. وقد شهدت القيمة السوقية ارتفاعا بنسبة 1.27% مقارنة مع الأسبوع السابق لتصل الى حوالي 18.859 مليار دينار.

البيان	الأسبوع الحالي	نسبة التغير الأسبوعي	نسبة التغير منذ بداية العام	الوزن في المؤشر العام	التأثير على المؤشر	P/E	P/BV
المالي	2697.37	-0.04%	3.57%	51.29%	-0.16%	12.79	0.86
الخدمات	1863.30	-0.33%	40.37%	26.40%	-0.08%	10.91	1.31
الصناعي	5671.65	2.74%	54.71%	22.32%	0.68%	8.14	1.58
العام	2580.38	0.44%	21.79%	100.00%	0.44%	10.81	0.99

الشركات الأكثر تأثيراً على المؤشر العام



-1.00% -0.60% -0.20% 0.20% 0.60% 1.00% 1.40% 1.80% 2.20% 2.60% 3.00%

عدد الشركات	حجم التداول	عدد الأسهم	عدد العقود
49	44,420,674	23,126,907	18,216
49			
30			

السوق المالي	المؤشر	نسبة التغير الأسبوعي	نسبة التغير منذ بداية العام
السعودية	12530.76	1.95%	11.07%
الكويت	8584.83	-0.49%	12.38%
أبوظبي	10245.78	3.32%	20.70%
دبي	3395.01	2.35%	6.23%
الدوحة	13743.90	2.75%	18.22%
القاهرة	9972.05	-0.71%	16.55%

مركز الأبحاث والاستشارات

المالية:

• مركز الأبحاث

5005555 Ex 2338

nababneh@hbtf.com.jo

صندوق بنك الإسكان

(صندوق استثماري مفتوح):

• سمية عيد

5005555 Ex 2253

Seid@hbtf.com.jo

صافي قيمة وحدة الصندوق

كما في 2022/8/01:

112.861

MTM Return 2.72%

YTD Return 13.26%

3Y Annualized Return 7.36%

الشركات الأكثر انخفاضاً

نسبة التغير	سعر السهم	الرمز	الشركة
-14.29%	0.36	FUTR	المستقبل العربية
-9.26%	0.49	JNTH	التجمعات لخدمات التغذية والإسكان
-9.09%	0.70	CEBC	الفارس الوطنية
-7.50%	3.70	PEDC	البتراء للتعليم
-7.31%	4.06	AIFE	الإسراء للتعليم

الشركات الأكثر ارتفاعاً

نسبة التغير	سعر السهم	الرمز	الشركة
25.00%	1.40	JEDI	أبعاد للاستثمارات
18.03%	1.44	APCT	العربية الاستثمارية
14.67%	0.86	JOFR	الأردنية الفرنسية
9.09%	0.12	AMWJ	امواج العقارية
8.57%	0.38	AQRM	القدس الخرسانية

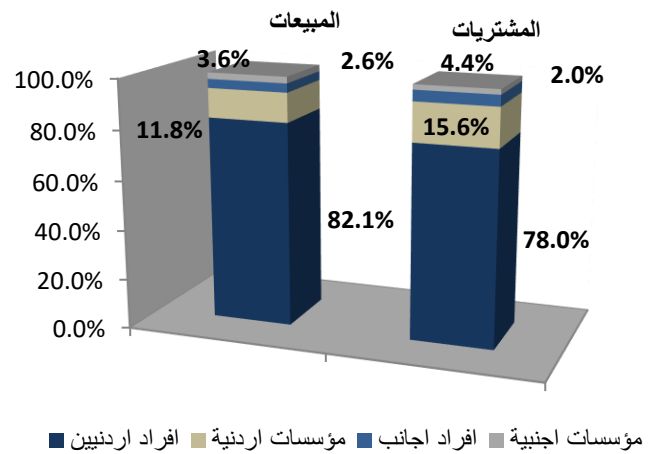
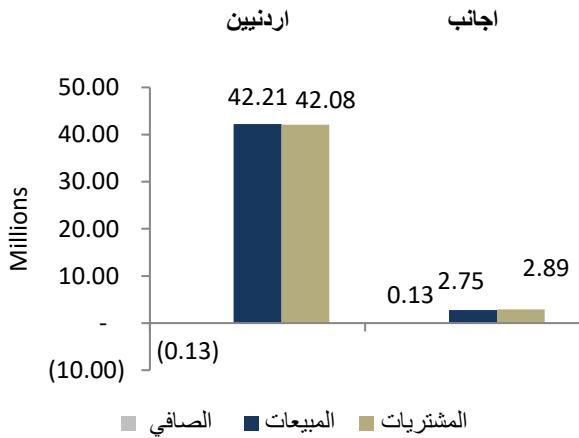
الشركات الأكثر نشاطاً (عدد أسهم)

النسبة للإجمالي	عدد الأسهم	الرمز	الشركة
13.12%	3,034,576	PHNX	فينيكس القابضة
11.40%	2,635,703	IDMC	مجمع الضليل
10.09%	2,333,924	ATCO	انجاز
8.94%	2,067,296	JOPT	مصفاة الاردن /جوبترول
4.98%	1,151,945	JOEP	الكهرباء الاردنية

الشركات الأكثر نشاطاً (حجم تداول)

النسبة للإجمالي	حجم التداول	الرمز	الشركة
31.09%	13,809,862	JOPT	مصفاة الاردن /جوبترول
24.51%	10,885,992	JOPH	الفوسفات
6.28%	2,791,316	ARBK	البنك العربي
5.24%	2,328,787	JOEP	الكهرباء الاردنية
3.73%	1,658,421	ATCO	انجاز

تحليل التداول حسب الجنسية



Div Yield 2021	Div Yield 2020	P/BV	P/E	Book Value	EPS	Net Income 2021	Net Income 2020	Capital in m	YTD	Price	Ticker	Name
5.33%	0.87%	3.35	9.24	11.21	4.06	334,921	29,007	82,500	109.03%	37.50	JOPH	الفسفات
2.88%	3.47%	3.25	16.03	12.81	2.60	216,717	126,890	83,318	65.60%	41.70	APOT	البوتاس العربية
4.17%	2.55%	0.44	14.12	10.82	0.34	217,772	140,432	640,800	-1.84%	4.80	ARBK	البنك العربي
4.38%	1.40%	2.70	13.16	2.54	0.52	52,046	(14,278)	100,000	99.71%	6.85	JOPT	مصفاة الاردن /جوبترول
6.37%	4.57%	1.51	16.22	1.50	0.14	26,124	17,502	187,500	5.61%	2.26	JTEL	الاتصالات الأردنية
7.18%	3.25%	1.37	11.79	2.55	0.30	59,058	52,122	200,000	6.32%	3.48	JOIB	بنك الإسلامي الأردني
6.00%	5.48%	1.38	6.34	1.82	0.39	78,813	25,956	200,000	23.15%	2.50	CAPL	بنك المال
8.18%	5.36%	0.93	12.22	2.37	0.18	36,009	35,795	200,000	6.28%	2.20	BOJX	بنك الاردن
4.41%	3.97%	1.36	17.86	1.50	0.11	10,078	9,760	88,232	75.86%	2.04	JOEP	الكهرباء الاردنية
4.23%	-	1.36	8.95	1.39	0.21	23,217	(10,948)	110,000	36.94%	1.89	MANE	آفاق للطاقة
5.52%	5.68%	0.68	8.91	2.68	0.20	32,500	23,567	160,000	3.43%	1.81	UBSI	بنك الإتحاد
7.81%	5.26%	1.08	8.35	2.97	0.38	3,642	3,511	9,500	-15.57%	3.20	HPIC	الحياة الدوائية
6.92%	8.45%	0.64	7.53	2.04	0.17	32,800	18,161	190,000	-6.47%	1.30	CABK	بنك القاهرة عمان
8.00%	7.19%	0.89	10.97	1.40	0.11	17,090	10,814	150,000	-11.35%	1.25	AJIB	بنك الاستثمار العربي
6.37%	8.33%	0.86	8.81	1.82	0.18	17,812	5,759	100,000	7.53%	1.57	INVB	البنك الاستثماري
6.19%	3.96%	0.69	15.93	1.63	0.07	14,230	10,440	200,655	16.49%	1.13	AHLI	البنك الاهلي
3.31%	4.41%	1.49	10	1.63	0.24	3,547	3,324	15,000	0.83%	2.42	MBED	العربية للمبيدات
3.09%	3.26%	1.19	13.80	1.63	0.14	14,060	10,167	100,000	1.57%	1.94	SIBK	بنك صفوة الإسلامي
5.44%	5.76%	0.97	11.65	1.51	0.13	1,892	1,733	15,000	1.38%	1.47	TIIC	التأمين الإسلامية
7.32%	5.83%	1.22	22.01	1.68	0.09	559	833	6,000	-7.24%	2.05	UMIC	العالمية للزيوت
3.68%	1.38%	1.52	22.45	1.79	0.12	818	191	6,750	-5.56%	2.72	AALU	الالمنيوم/أرال
5.88%	5.15%	0.56	9.13	1.22	0.07	2,085	1,612	28,000	3.03%	0.68	FINS	الأولى للتأمين
5.38%	5.21%	0.70	14.82	1.33	0.06	938	887	14,956	-8.82%	0.93	ICAG	الانتاج
8.33%	6.67%	0.35	10.02	1.20	0.04	775	183	18,500	-4.55%	0.42	MSFT	مسافات للنقل
2.35%	1.44%	4.11	1183.81	2.07	0.01	162	213	60,000	8.97%	8.50	JDFS	الاسواق الحرة
6.78%	5.00%	0.52	5.49	1.14	0.11	1,102	581	10,250	11.32%	0.59	DARA	دارات
8.26%	9.16%	0.61	10.12	1.97	0.12	179	164	1,500	-6.92%	1.21	ACDT	المتصدرة
4.72%	4.27%	0.68	18.54	1.56	0.06	194	257	3,400	-10.17%	1.06	JITC	المركز الاردني
2.13%	2.84%	1.25	71.05	1.88	0.03	546	875	16,500	10.85%	2.35	ZEIC	الزرقاء للتعليم
-	3.57%	1.03	71.77	1.35	0.02	291	1,310	15,000	-24.46%	1.39	PIEC	جامعة فيلادلفيا