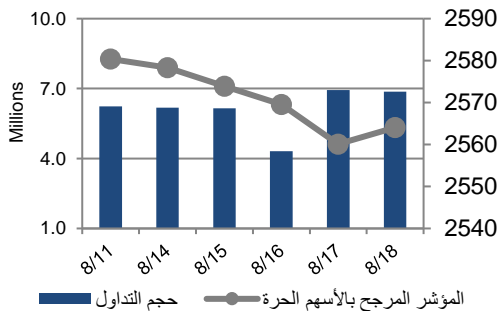


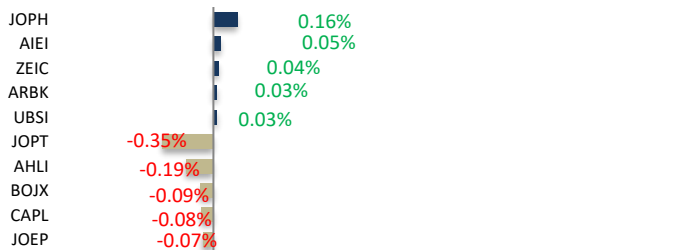
أداء بورصة عمان



شهد مؤشر بورصة عمان انخفاضا خلال الأسبوع الحالي بنسبة 0.63%، حيث تأثر أداء السوق بشكل رئيسي بانخفاض أداء قطاع البنوك و قطاع الطاقة و المنافع في حين ارتفع أداء قطاع الصناعات الاستخراجية و التعدينية وقد شهدت القيمة السوقية ارتفاعا بنسبة 0.06% مقارنة مع الاسبوع السابق لتصل الى حوالي 18.871 مليار

البيان	الأسبوع الحالي	نسبة التغير الأسبوعي	نسبة التغير منذ بداية العام	الوزن في المؤشر العام	التأثير على المؤشر	P/E	P/BV
المالي	2678.33	-0.71%	2.84%	51.19%	-0.42%	12.79	0.86
الخدمات	1840.33	-1.23%	38.64%	26.18%	-0.38%	10.91	1.31
الصناعي	5713.36	0.74%	55.85%	22.63%	0.17%	8.14	1.58
العام	2564.06	-0.63%	21.02%	100.00%	-0.63%	10.81	0.99

الشركات الأكثر تأثيراً على المؤشر العام



عدد الشركات	حجم التداول	عدد الأسهم	عدد العقود
47	31,344,297	57	25
57	20,014,688		
25	14,424		

-1.00%-0.60%-0.20% 0.20% 0.60% 1.00% 1.40% 1.80% 2.20% 2.60% 3.00%

المؤشر	السوق المالي	نسبة التغير الأسبوعي	نسبة التغير منذ بداية العام
12621.73	السعودية	0.73%	11.88%
8580.05	الكويت	-0.06%	12.32%
10083.09	أبوظبي	-1.59%	18.79%
3419.72	دبي	0.73%	7.00%
14018.43	الدوحة	2.00%	20.58%
10100.30	القاهرة	1.29%	-15.47%

مركز الأبحاث والاستشارات

المالية:

• مركز الأبحاث

5005555 Ex 2338

nababneh@hbtbf.com.jo

5005555 Ex 8353

halzarari@hbtbf.com.jo

صندوق بنك الإسكان

(صندوق استثماري مفتوح):

• سمية عيد

5005555 Ex 2253

Seid@hbtbf.com.jo

صافي قيمة وحدة الصندوق

كما في 2022/8/15:

111.930

MTM Return -0.82%

YTD Return 12.32%

3Y Annualized Return 7.54%

الشركات الأكثر انخفاضاً

نسبة التغير	سعر السهم	الرمز	الشركة
-10.08%	1.07	NOTI	نوبار للتجارة
-8.33%	0.11	AMWJ	امواج العقارية
-6.98%	0.80	JOFR	الأردنية الفرنسية
-6.90%	0.27	OFTC	أوفتك القابضة
-6.67%	3.50	AAIN	النسر العربي للتأمين

الشركات الأكثر ارتفاعاً

نسبة التغير	سعر السهم	الرمز	الشركة
18.42%	0.45	AQRM	القدس الخرسانية
15.00%	0.69	AICJ	التأمين العربية - الأردن
14.04%	2.68	ZEIC	الزرقاء للتعليم
12.61%	1.25	UNIN	المتحدة للتأمين
11.11%	0.40	ENTK	الانتقائية

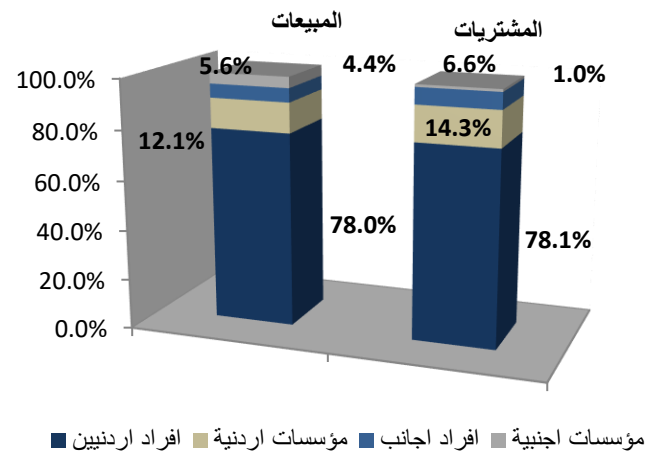
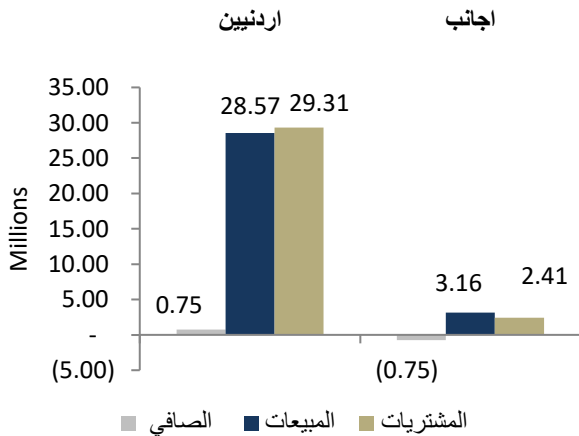
الشركات الأكثر نشاطاً (عدد أسهم)

النسبة للإجمالي	عدد الأسهم	الرمز	الشركة
14.92%	2,875,088	ATCO	انجاز
11.15%	2,147,148	ASAS	الأساس
8.19%	1,577,378	JNTH	التجمعات لخدمات التغذية والإسكان
6.52%	1,255,469	JTEL	الاتصالات الأردنية
5.51%	1,060,835	JOPT	مصفاة الاردن /جوبيترول

الشركات الأكثر نشاطاً (حجم تداول)

النسبة للإجمالي	حجم التداول	الرمز	الشركة
23.22%	7,074,171	JOPT	مصفاة الاردن /جوبيترول
18.75%	5,713,848	JOPH	الفوسفات
9.18%	2,795,706	JTEL	الاتصالات الأردنية
6.40%	1,950,885	ATCO	انجاز
5.61%	1,709,537	ARBK	البنك العربي

تحليل التداول حسب الجنسية



Div Yield 2021	Div Yield 2020	P/BV	P/E	Book Value	EPS	Net Income 2021	Net Income 2020	Capital in m	YTD	Price	Ticker	Name
5.26%	0.87%	3.39	9.36	11.21	4.06	334,921	29,007	82,500	111.82%	38.00	JOPH	الفسفات
2.87%	3.47%	3.27	16.10	12.81	2.60	216,717	126,890	83,318	66.36%	41.88	APOT	البوتاس العربية
4.15%	2.55%	0.45	14.18	10.82	0.34	217,772	140,432	640,800	-1.43%	4.82	ARBK	البنك العربي
4.49%	1.40%	2.63	12.83	2.54	0.52	52,046	(14,278)	100,000	94.75%	6.68	JOPT	مصفاة الاردن /جوبترول
6.55%	4.57%	1.47	15.79	1.50	0.14	26,124	17,502	187,500	2.80%	2.20	JTEL	الاتصالات الأردنية
7.18%	3.25%	1.37	11.79	2.55	0.30	59,058	52,122	200,000	6.32%	3.48	JOIB	بنك الإسلامي الأردني
6.07%	5.48%	1.36	6.27	1.82	0.39	78,813	25,956	200,000	21.67%	2.47	CAPL	بنك المال
8.29%	5.36%	0.92	12.05	2.37	0.18	36,009	35,795	200,000	4.83%	2.17	BOJX	بنك الاردن
4.50%	3.97%	1.33	17.51	1.50	0.11	10,078	9,760	88,232	72.41%	2.00	JOEP	الكهرباء الاردنية
4.37%	-	1.31	8.67	1.39	0.21	23,217	(10,948)	110,000	32.42%	1.83	MANE	آفاق للطاقة
5.46%	5.68%	0.68	9.01	2.68	0.20	32,500	23,567	160,000	4.57%	1.83	UBSI	بنك الإتحاد
7.81%	5.26%	1.08	8.35	2.97	0.38	3,642	3,511	9,500	-15.57%	3.20	HPIC	الحياة الدوائية
7.03%	8.45%	0.63	7.41	2.04	0.17	32,800	18,161	190,000	-7.91%	1.28	CABK	بنك القاهرة عمان
8.00%	7.19%	0.89	10.97	1.40	0.11	17,090	10,814	150,000	-11.35%	1.25	AJIB	بنك الاستثمار العربي
6.54%	8.33%	0.84	8.59	1.82	0.18	17,812	5,759	100,000	4.79%	1.53	INVB	البنك الاستثماري
6.48%	3.96%	0.66	15.23	1.63	0.07	14,230	10,440	200,655	11.34%	1.08	AHLI	البنك الاهلي
3.35%	4.41%	1.47	10	1.63	0.24	3,547	3,324	15,000	-0.42%	2.39	MBED	العربية للمبيدات
3.05%	3.26%	1.21	14.01	1.63	0.14	14,060	10,167	100,000	3.14%	1.97	SIBK	بنك صفوة الإسلامي
5.52%	5.76%	0.96	11.49	1.51	0.13	1,892	1,733	15,000	0.00%	1.45	TIIC	التأمين الإسلامية
7.35%	5.83%	1.21	21.90	1.68	0.09	559	833	6,000	-7.69%	2.04	UMIC	العالمية للزيوت
3.64%	1.38%	1.53	22.70	1.79	0.12	818	191	6,750	-4.51%	2.75	AALU	الالمنيوم/أرال
5.97%	5.15%	0.55	9.00	1.22	0.07	2,085	1,612	28,000	1.52%	0.67	FINS	الأولى للتأمين
5.38%	5.21%	0.70	14.82	1.33	0.06	938	887	14,956	-8.82%	0.93	ICAG	الانتاج
7.95%	6.67%	0.37	10.50	1.20	0.04	775	183	18,500	0.00%	0.44	MSFT	مسافات للنقل
2.33%	1.44%	4.16	1197.74	2.07	0.01	162	213	60,000	10.26%	8.60	JDFS	الاسواق الحرة
6.67%	5.00%	0.53	5.58	1.14	0.11	1,102	581	10,250	13.21%	0.60	DARA	دارات
8.20%	9.16%	0.62	10.20	1.97	0.12	179	164	1,500	-6.15%	1.22	ACDT	المتصدرة
4.59%	4.27%	0.70	19.07	1.56	0.06	194	257	3,400	-7.63%	1.09	JITC	المركز الاردني
1.87%	2.84%	1.42	81.03	1.88	0.03	546	875	16,500	26.42%	2.68	ZEIC	الزرقاء للتعليم
-	3.57%	1.07	74.87	1.35	0.02	291	1,310	15,000	-21.20%	1.45	PIEC	جامعة فيلادلفيا