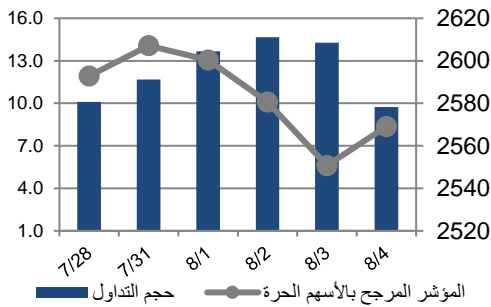


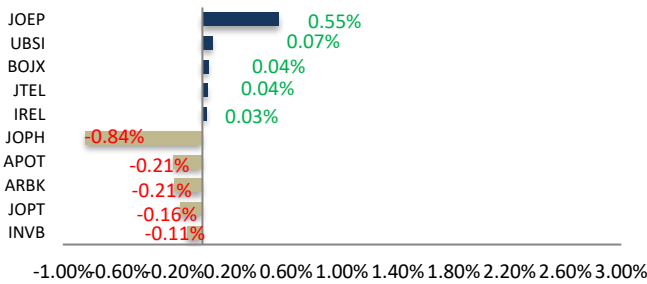
## أداء بورصة عمان



شهد مؤشر بورصة عمان انخفاضا خلال الأسبوع الحالي بنسبة 0.92%، حيث تأثر أداء السوق بشكل رئيسي بانخفاض أداء قطاعي البنوك والصناعات الاستخراجية والتعدين في حين ارتفع أداء قطاع الطاقة والمناجم. وقد شهدت القيمة السوقية انخفاضا بنسبة 2.31% مقارنة مع الأسبوع السابق لتصل الى حوالي 18.623 مليار دينار.

البيان	الأسبوع الحالي	نسبة التغير الأسبوعي	نسبة التغير منذ بداية العام	الوزن في المؤشر العام	التأثير على المؤشر	P/E	P/BV
المالي	2698.39	-0.84%	3.61%	51.68%	-0.29%	12.79	0.86
الخدمات	1869.38	1.69%	40.83%	26.59%	0.45%	10.91	1.31
الصناعي	5520.21	-4.48%	50.58%	21.74%	-1.07%	8.14	1.58
العام	2569.02	-0.92%	21.26%	100.00%	-0.92%	10.81	0.99

## الشركات الأكثر تأثيراً على المؤشر العام



عدد الشركات	حجم التداول	عدد الأسهم	عدد العقود
50	71,811,508	33,067,598	26,056
61			
18			

المؤشر	السوق المالي	نسبة التغير منذ بداية العام	نسبة التغير الأسبوعي
12291.54	السعودية	8.95%	1.12%
8626.96	الكويت	12.93%	0.28%
9916.27	أبوظبي	16.82%	2.62%
3317.13	دبي	3.79%	-0.62%
13376.64	الدوحة	15.06%	1.94%
10043.09	القاهرة	15.95%	7.19%

## مركز الأبحاث والاستشارات

## المالية:

## • مركز الأبحاث

5005555 Ex 2338

nababneh@hbtbf.com.jo

## صندوق بنك الإسكان

## (صندوق استثماري مفتوح):

## • سمية عيد

5005555 Ex 2253

Seid@hbtbf.com.jo

## صافي قيمة وحدة الصندوق

كما في 2022/8/01:

112.861

MTM Return 2.72%

YTD Return 13.26%

3Y Annualized Return 7.36%

الشركات الأكثر انخفاضاً

نسبة التغير	سعر السهم	الرمز	الشركة
-9.18%	0.89	MHFZ	المحفظة الوطنية
-8.70%	0.84	NAST	الصلب
-8.33%	0.11	AMWJ	امواج العقارية
-7.20%	1.16	NDAR	دار الغذاء
-6.58%	35.50	JOPH	الفوسفات

الشركات الأكثر ارتفاعاً

نسبة التغير	سعر السهم	الرمز	الشركة
24.44%	1.12	JEDI	أبعاد للاستثمارات
17.42%	2.09	JOEP	الكهرباء الاردنية
16.67%	0.42	IHCO	الإحداثيات العقارية
16.67%	0.42	FUTR	المستقبل العربية
14.52%	0.71	FINS	الأولى للتأمين

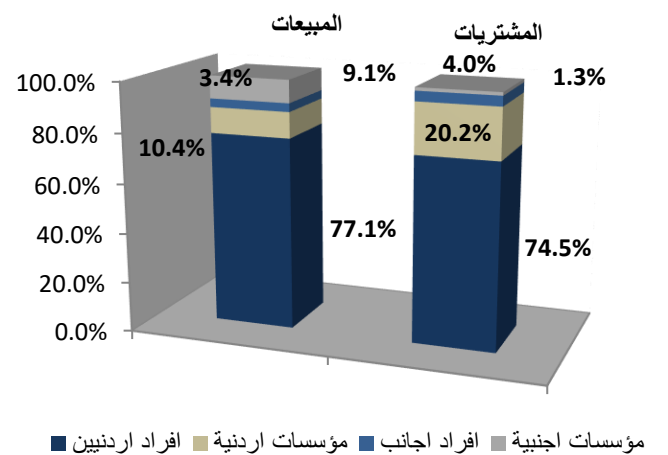
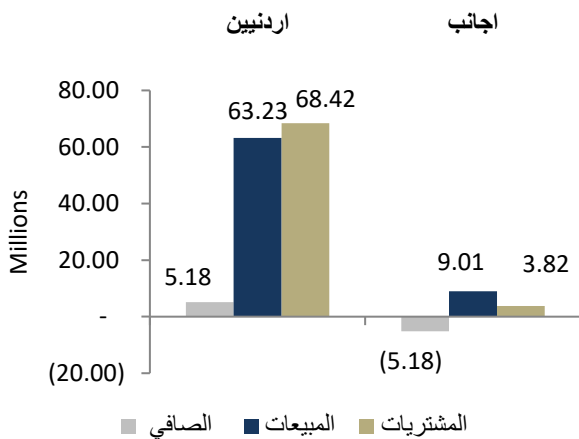
الشركات الأكثر نشاطاً (عدد أسهم)

النسبة للإجمالي	عدد الأسهم	الرمز	الشركة
13.94%	4,218,357	JOEP	الكهرباء الاردنية
8.82%	2,668,527	JOPT	مصفاة الاردن /جوبيترول
7.25%	2,193,159	FINS	الأولى للتأمين
6.85%	2,072,580	JNTH	التجمعات لخدمات التغذية والإسكان
6.50%	1,965,997	ATCO	انجاز

الشركات الأكثر نشاطاً (حجم تداول)

النسبة للإجمالي	حجم التداول	الرمز	الشركة
27.68%	18,519,054	JOPT	مصفاة الاردن /جوبيترول
20.38%	13,638,312	JOPH	الفوسفات
12.80%	8,564,332	JOEP	الكهرباء الاردنية
6.26%	4,190,796	JTEL	الاتصالات الأردنية
4.62%	3,092,802	ARBK	البنك العربي

تحليل التداول حسب الجنسية



Div Yield 2021	Div Yield 2020	P/BV	P/E	Book Value	EPS	Net Income 2021	Net Income 2020	Capital in m	YTD	Price	Ticker	Name
5.63%	0.87%	3.17	8.74	11.21	4.06	334,921	29,007	82,500	97.88%	35.50	JOPH	الفسفات
2.88%	3.47%	3.25	15.99	12.81	2.60	216,717	126,890	83,318	65.18%	41.60	APOT	البوتاس العربية
4.08%	2.55%	0.45	14.42	10.82	0.34	217,772	140,432	640,800	0.20%	4.90	ARBK	البنك العربي
4.42%	1.40%	2.67	13.05	2.54	0.52	52,046	(14,278)	100,000	97.96%	6.79	JOPT	مصفاة الاردن /جوبترول
6.34%	4.57%	1.51	16.29	1.50	0.14	26,124	17,502	187,500	6.07%	2.27	JTEL	الاتصالات الأردنية
7.18%	3.25%	1.37	11.79	2.55	0.30	59,058	52,122	200,000	6.32%	3.48	JOIB	بنك الإسلامي الأردني
5.93%	5.48%	1.39	6.42	1.82	0.39	78,813	25,956	200,000	24.63%	2.53	CAPL	بنك المال
8.37%	5.36%	0.91	11.94	2.37	0.18	36,009	35,795	200,000	3.86%	2.15	BOJX	بنك الاردن
4.31%	3.97%	1.39	18.30	1.50	0.11	10,078	9,760	88,232	80.17%	2.09	JOEP	الكهرباء الاردنية
4.19%	-	1.37	9.05	1.39	0.21	23,217	(10,948)	110,000	38.45%	1.91	MANE	آفاق للطاقة
5.46%	5.68%	0.68	9.01	2.68	0.20	32,500	23,567	160,000	4.57%	1.83	UBSI	بنك الإتحاد
7.81%	5.26%	1.08	8.35	2.97	0.38	3,642	3,511	9,500	-15.57%	3.20	HPIC	الحياة الدوائية
6.82%	8.45%	0.65	7.65	2.04	0.17	32,800	18,161	190,000	-5.04%	1.32	CABK	بنك القاهرة عمان
7.94%	7.19%	0.90	11.06	1.40	0.11	17,090	10,814	150,000	-10.64%	1.26	AJIB	بنك الاستثمار العربي
6.67%	8.33%	0.82	8.42	1.82	0.18	17,812	5,759	100,000	2.74%	1.50	INVB	البنك الاستثماري
6.42%	3.96%	0.67	15.37	1.63	0.07	14,230	10,440	200,655	12.37%	1.09	AHLI	البنك الاهلي
3.36%	4.41%	1.46	10	1.63	0.24	3,547	3,324	15,000	-0.83%	2.38	MBED	العربية للمبيدات
3.11%	3.26%	1.19	13.73	1.63	0.14	14,060	10,167	100,000	1.05%	1.93	SIBK	بنك صفوة الإسلامي
5.48%	5.76%	0.97	11.57	1.51	0.13	1,892	1,733	15,000	0.69%	1.46	TIIC	التأمين الإسلامية
7.14%	5.83%	1.25	22.54	1.68	0.09	559	833	6,000	-4.98%	2.10	UMIC	العالمية للزيوت
3.68%	1.38%	1.52	22.45	1.79	0.12	818	191	6,750	-5.56%	2.72	AALU	الالمنيوم/أرال
5.63%	5.15%	0.58	9.53	1.22	0.07	2,085	1,612	28,000	7.58%	0.71	FINS	الأولى للتأمين
5.32%	5.21%	0.71	14.98	1.33	0.06	938	887	14,956	-7.84%	0.94	ICAG	الانتاج
8.14%	6.67%	0.36	10.26	1.20	0.04	775	183	18,500	-2.27%	0.43	MSFT	مسافات للنقل
2.33%	1.44%	4.16	1197.74	2.07	0.01	162	213	60,000	10.26%	8.60	JDFS	الاسواق الحرة
6.67%	5.00%	0.53	5.58	1.14	0.11	1,102	581	10,250	13.21%	0.60	DARA	دارات
8.20%	9.16%	0.62	10.20	1.97	0.12	179	164	1,500	-6.15%	1.22	ACDT	المتصدرة
4.76%	4.27%	0.67	18.37	1.56	0.06	194	257	3,400	-11.02%	1.05	JITC	المركز الأردني
2.17%	2.84%	1.22	69.54	1.88	0.03	546	875	16,500	8.49%	2.30	ZEIC	الزرقاء للتعليم
-	3.57%	1.00	69.71	1.35	0.02	291	1,310	15,000	-26.63%	1.35	PIEC	جامعة فيلادلفيا