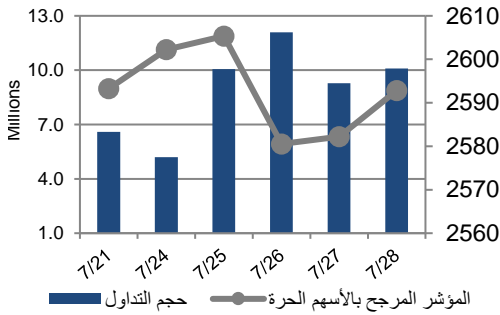


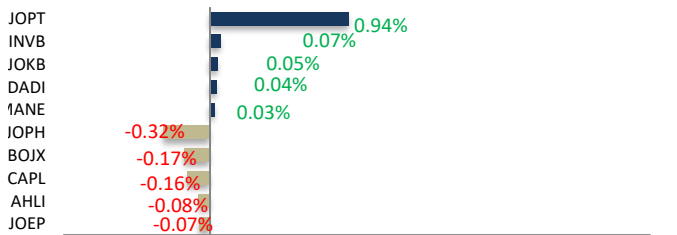
أداء بورصة عمان



شهد مؤشر بورصة عمان انخفاضا خلال الأسبوع الحالي بنسبة 0.02%، حيث تأثر أداء السوق بشكل رئيسي بانخفاض أداء قطاع البنوك في حين ارتفع أداء شركات قطاع الطاقة و المنافع. وقد شهدت القيمة السوقية انخفاضا ملحوظا بنسبة 0.69% مقارنة مع الاسبوع السابق لتصل الى حوالي 19.063 مليار دينار.

النبيان	الأسبوع الحالي	نسبة التغير الاسبوعي	نسبة التغير منذ بداية العام	الوزن في المؤشر العام	التأثير على المؤشر	P/E	P/BV
المالي	2721.30	-0.92%	4.49%	51.49%	-0.57%	12.79	0.86
الخدمات	1838.34	2.79%	38.49%	25.90%	0.87%	10.91	1.31
الصناعي	5779.04	-1.10%	57.64%	22.61%	-0.32%	8.14	1.58
العام	2592.80	-0.02%	22.38%	100.00%	-0.02%	10.81	0.99

الشركات الأكثر تأثيراً على المؤشر العام



حجم التداول	عدد الشركات	عدد الأسهم	عدد العقود
46,707,304	36	65	30
23,982,127	الشركات	الثابتة	
21,236			

-1.00% -0.60% -0.20% 0.20% 0.60% 1.00% 1.40% 1.80% 2.20% 2.60% 3.00%

السوق المالي	المؤشر	نسبة التغير الأسبوعي	نسبة التغير منذ بداية العام
السعودية	12155.02	1.39%	7.74%
الكويت	8603.03	0.37%	12.62%
أبو ظبي	9663.47	0.01%	13.84%
دبي	3337.96	2.49%	4.44%
الدوحة	13122.05	3.25%	12.87%
القاهرة	9369.32	0.86%	21.59%

مركز الأبحاث والاستشارات

المالية:

• مركز الأبحاث

5005555 Ex 2338

nababneh@hbtbf.com.jo

صندوق بنك الإسكان

(صندوق استثماري مفتوح):

• سمية عيد

5005555 Ex 2253

Seid@hbtbf.com.jo

صافي قيمة وحدة الصندوق

كما في 2022/7/15:

111.837

MTM Return 1.79%

YTD Return 12.23%

3Y Annualized Return 7.04%

الشركات الأكثر انخفاضاً

الشركة	الرمز	سعر السهم	نسبة التغير
الصلب	NAST	0.92	-20.69%
المتكاملة لتطوير الاراضي والاستثمار	ATTA	0.94	-12.96%
المهنية	PROF	0.50	-12.28%
الكفاءة	HIPR	0.30	-9.09%
نوبار للتجارة	NOTI	1.09	-8.40%

الشركات الأكثر ارتفاعاً

الشركة	الرمز	سعر السهم	نسبة التغير
امواج العقارية	AMWJ	0.12	20.00%
أبعاد للاستثمارات	JEDI	0.90	18.42%
الأولى للتمويل	FFCO	0.53	12.77%
المحفظة الوطنية	MHFZ	0.98	7.69%
مصفاة الاردن /جوبترول	JOPT	6.89	7.49%

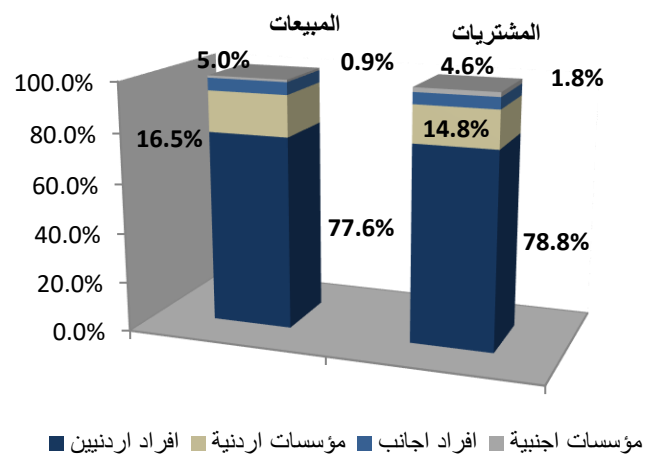
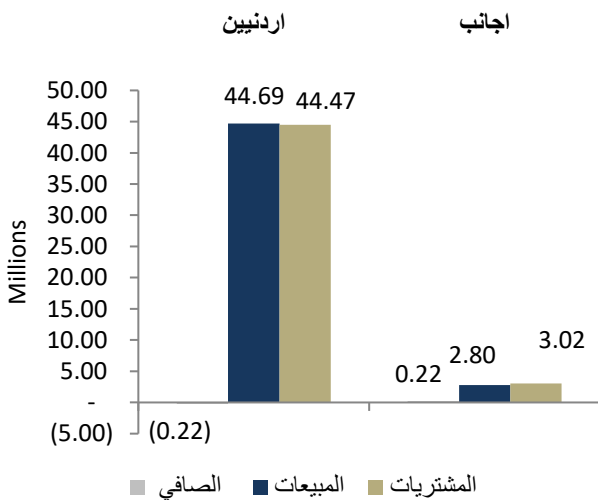
الشركات الأكثر نشاطاً (عدد أسهم)

الشركة	الرمز	عدد الأسهم	النسبة للإجمالي
الأولى للتأمين	FINS	2,958,330	12.34%
انجاز	ATCO	2,788,606	11.63%
مصفاة الاردن /جوبترول	JOPT	2,588,966	10.80%
الكهرباء الاردنية	JOEP	1,371,746	5.72%
التجمعات لخدمات التغذية والإسكان	JNTH	1,096,752	4.57%

الشركات الأكثر نشاطاً (حجم تداول)

الشركة	الرمز	حجم التداول	النسبة للإجمالي
مصفاة الاردن /جوبترول	JOPT	17,358,093	37.16%
الفوسفات	JOPH	6,683,140	14.31%
الكهرباء الاردنية	JOEP	2,392,858	5.12%
انجاز	ATCO	2,088,406	4.47%
البنك العربي	ARBK	2,063,937	4.42%

تحليل التداول حسب الجنسية



Div Yield 2021	Div Yield 2020	P/BV	P/E	Book Value	EPS	Net Income 2021	Net Income 2020	Capital in m	YTD	Price	Ticker	Name
5.26%	0.87%	3.39	9.36	11.21	4.06	334,921	29,007	82,500	111.82%	38.00	JOPH	الفسفات
2.76%	3.47%	3.40	16.72	12.81	2.60	216,717	126,890	83,318	73.23%	43.50	APOT	البوتاس العربية
3.97%	2.55%	0.47	14.83	10.82	0.34	217,772	140,432	640,800	3.07%	5.04	ARBK	البنك العربي
4.35%	1.40%	2.71	13.24	2.54	0.52	52,046	(14,278)	100,000	100.87%	6.89	JOPT	مصفاة الاردن /جوبترول
6.55%	4.57%	1.47	15.79	1.50	0.14	26,124	17,502	187,500	2.80%	2.20	JTEL	الاتصالات الأردنية
7.18%	3.25%	1.37	11.79	2.55	0.30	59,058	52,122	200,000	7.47%	3.48	JOIB	بنك الإسلامي الأردني
5.84%	5.48%	1.42	6.52	1.82	0.39	78,813	25,956	200,000	26.60%	2.57	CAPL	بنك المال
8.41%	5.36%	0.90	11.89	2.37	0.18	36,009	35,795	200,000	3.38%	2.14	BOJX	بنك الاردن
5.06%	3.97%	1.18	15.58	1.50	0.11	10,078	9,760	88,232	53.45%	1.78	JOEP	الكهرباء الاردنية
4.02%	-	1.43	9.43	1.39	0.21	23,217	(10,948)	110,000	44.48%	1.99	MANE	أفاق للطاقة
5.62%	5.68%	0.67	8.76	2.68	0.20	32,500	23,567	160,000	1.71%	1.78	UBSI	بنك الإتحاد
7.94%	5.26%	1.06	8.22	2.97	0.38	3,642	3,511	9,500	-16.89%	3.15	HPIC	الحياة الدوائية
6.77%	8.45%	0.65	7.70	2.04	0.17	32,800	18,161	190,000	-4.32%	1.33	CABK	بنك القاهرة عمان
8.00%	7.19%	0.89	10.97	1.40	0.11	17,090	10,814	150,000	-11.35%	1.25	AJIB	بنك الاستثمار العربي
6.33%	8.33%	0.87	8.87	1.82	0.18	17,812	5,759	100,000	8.22%	1.58	INVB	البنك الاستثماري
6.36%	3.96%	0.67	15.51	1.63	0.07	14,230	10,440	200,655	13.40%	1.10	AHLI	البنك الاهلي
3.39%	4.41%	1.45	10	1.63	0.24	3,547	3,324	15,000	-1.67%	2.36	MBED	العربية للمبيدات
3.09%	3.26%	1.19	13.80	1.63	0.14	14,060	10,167	100,000	1.57%	1.94	SIBK	بنك صفوة الإسلامي
5.37%	5.76%	0.99	11.81	1.51	0.13	1,892	1,733	15,000	2.76%	1.49	TIIC	التأمين الإسلامية
7.11%	5.83%	1.25	22.65	1.68	0.09	559	833	6,000	-4.52%	2.11	UMIC	العالمية للزيوت
3.70%	1.38%	1.50	22.29	1.79	0.12	818	191	6,750	-6.25%	2.70	AALU	الالمنيوم/أرال
6.45%	5.15%	0.51	8.32	1.22	0.07	2,085	1,612	28,000	-6.06%	0.62	FINS	الأولى للتأمين
5.15%	5.21%	0.73	15.46	1.33	0.06	938	887	14,956	-4.90%	0.97	ICAG	الانتاج
8.33%	6.67%	0.35	10.02	1.20	0.04	775	183	18,500	-4.55%	0.42	MSFT	مسافات للنقل
2.27%	1.44%	4.26	1225.60	2.07	0.01	162	213	60,000	12.82%	8.80	JDFS	الاسواق الحرة
6.45%	5.00%	0.54	5.77	1.14	0.11	1,102	581	10,250	16.98%	0.62	DARA	دارات
7.94%	9.16%	0.64	10.54	1.97	0.12	179	164	1,500	-3.08%	1.26	ACDT	المتصدرة
4.76%	4.27%	0.67	18.37	1.56	0.06	194	257	3,400	-11.02%	1.05	JITC	المركز الاردني
2.27%	2.84%	1.17	66.52	1.88	0.03	546	875	16,500	3.77%	2.20	ZEIC	الزرقاء للتعليم
-	3.57%	1.04	72.29	1.35	0.02	291	1,310	15,000	-23.91%	1.40	PIEC	جامعة فيلادلفيا