

إمكانية الوصول

يتوافق هذا الموقع مع المبادئ التوجيهية الخاصة بالوصول إلى الموقع الإلكتروني ([WCAG](#)) والمبادئ التوجيهية التي وضعها اتحاد الشبكة العالمية (W3C) لتحسين إمكانية الوصول للأشخاص ذوي الاحتياجات الخاصة بحيث يكون هذا الموقع في متناول الأشخاص الذين يستخدمون التكنولوجيا المساعدة مثل برامج قراءة الشاشة وبرنامج المحادثة الصوتية وكذلك من لا يملكون القدرة على استخدام الماوس أو جهاز التأشير.

شريط أدوات إمكانية الوصول :


هي مجموعة من الأدوات التي تمكن المستخدم من التحكم في طريقة عرض المحتوى وتعديل خصائص اللون وحجم الخط مثبتة على جميع صفحات الموقع على الجانب الأيمن من الشاشة، تمكن الزائر من تعديل طريقة القراءة بالشكل الذي يتناسب مع احتياجاته.








وصف أدوات إمكانية الوصول	أيقونة أدوات إمكانية الوصول	أدوات إمكانية الوصول
أداة تكبير الخط تسمح لك بعرض النص بحجم أكبر من أجل تجربة مستخدم أفضل.		تكبير الخط
أداة تعمل على تصغير النص بعد استخدام أداة تكبير الخط ليعود كما كان عليه .		تصغير الخط
أداة تعمل على تحويل المحتوى في صفحة الموقع الإلكتروني إلى تدرجات اللون الرمادي، ليصبح العنوان باللون الرمادي الغامق والنص باللون الرمادي الفاتح، ذلك لتحسين تصور بعض العناصر.		ألوان بتدرج رمادي


أداة تغيير نظام الألوان المُستخدم لتزويد من تباين النص والصور مع لون الخلفية ،لتصبح العناصر أكثر تمييزاً وأسهل تحديداً ، حيث تكون خلفية الصفحة سوداء والنصوص ضمن الصفحة تظهر بألوان ساطعة متباينة.		تباين عالي
أداة تقوم بتغيير لوحة الألوان لجميع العناصر في الصفحة وذلك بتمييز النص وإبراز الصور من خلال عكس الألوان في الصفحة لتصبح العناوين والنصوص التابعة لها باللون الأبيض والأصفر ، مع خلفية سوداء للصفحة وذلك حسب اللون الأصلي لكل عنصر.		تباين عكسي
أداة تعمل على إبراز النصوص بلون أسود مع خلفية بيضاء.		خلفية مضاءة
أداة لإضافة خطوط تحت الروابط بهدف إبراز الروابط في الصفحة.		خطوط تحت الروابط
أداة لتحويل خط النص المُستخدم في صفحة الموقع الإلكتروني إلى خط عادي.		استخدام خط عادي
أداة لإزالة أي تأثيرات مُستخدمة من أدوات إمكانية الوصول عن صفحة الموقع الإلكتروني، وإعادة الصفحة إلى طريقة العرض الافتراضية .		إعادة تعيين

خاصية مشغل القراءة الصوتية الآلي :

هي مجموعة أدوات لتحويل النص المكتوب إلى صوت مسموع . يمكنك تحديد أي جزء من النص من ثم اختيار خيار القراءة الآلية من يمين الشاشة  أو بإمكانك اتباع الخطوات التالية:



- قم بتشغيل "مشغل القراءة الصوتية الآلي" من خلال الضغط على الأيقونة في القائمة على يمين الصفحة 
- يظهر شريط الأدوات  من ثم الضغط على أيقونة القائمة 
- بتفعيل خيار انقر واستمع  يمكنك الضغط على أي فقرة ضمن الصفحة لتتمكن من سماعها صوتياً مباشرةً، أو خيار تحميل نسخة صوتية  من المحتوى الخاص بك للاستماع إليها بأي وقت وبدون الإتصال بالإنترنت. كما يمكن تحديد أي جزء من النص لتظهر تلقائياً أدوات القراءة الآلية التالية:



أدوات القراءة الآلية	أيقونة أدوات القراءة الآلية	وصف أدوات القراءة الآلية
تشغيل الصوت		أداة لتحويل النص المكتوب في الصفحة لصوت مسموع مصاحباً له تظليلاً للكلمات المقروءة حتى يتمكن المستخدمون من متابعة القراءة بسهولة، وهي تعمل مع أي جهاز مستخدم.
تخطى إلى الخلف		أداة لتخطي القراءة الصوتية لمحتوى الموقع الإلكتروني بمقدار 5 ثوانٍ إلى الخلف
تخطى إلى الأمام		أداة لتخطي القراءة الصوتية لمحتوى الموقع الإلكتروني بمقدار 5 ثوانٍ إلى الأمام
مستوى الصوت		أداة لرفع أو خفض مستوى صوت القراءة الصوتية لمحتوى الموقع الإلكتروني
سرعة القراءة		أداة لتخصيص سرعة القراءة الصوتية الألي لمحتوى الموقع الإلكتروني
إغلاق المشغل		أداة لإغلاق مشغل القراءة الصوتية الألي لمحتوى الموقع الإلكتروني
التوقف لمهلة من الوقت		أداة لإيقاف مشغل القراءة الصوتية الألي بشكل مؤقت
شغل من البداية		أداة لإعادة تشغيل قراءة النص من البداية
أنقر واستمع (من القائمة)		أداة لقراءة النص المظلل، حيث يتم النقر على القائمة وتفعيل انقر واستمع ثم تظليل النص المرغوب سماعه صوتياً والنقر على استمع ▶ لبدء مشغل القراءة الصوتية الألي.
تحميل ملف (من القائمة)		أداة لتحميل نسخة صوتية من المحتوى للاستماع إليها بأي وقت وبدون الاتصال بالإنترنت من خلال النقر على القائمة واختيار تحميل ملف mp3 لتحميل نسخة مسموعة من كامل الصفحة أو تحديد نص من الصفحة لتحميله.

حول وظيفة الاستماع: مشغل القراءة الصوتية الألي

أدوات القراءة الآلية	أيقونة أدوات القراءة الآلية	وصف أدوات القراءة الآلية
استمع		✓ تحديد النص والنقر فوق الزر "استمع" في القائمة المنبثقة التي تظهر ليقراً النص المحدد بصوت مسموع
البحث عن الكلمة		✓ تحديد أي كلمة والبحث عن معناها في القاموس.

<p>✓ ترجمة أي نص تحدده إلى عدد من اللغات، و الاستماع للنص الذي تم ترجمته باللغة التي اخترتها .</p>	<p>القاموس</p>	<p>القاموس</p>
--	----------------	----------------