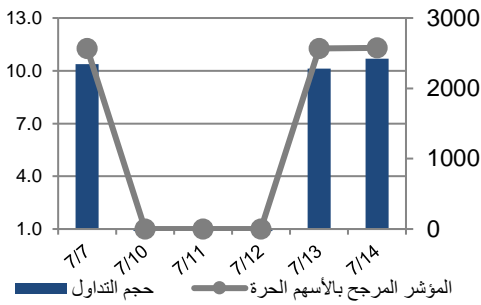


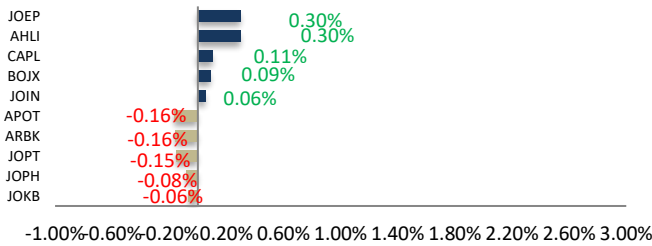
أداء بورصة عمان



شهد مؤشر بورصة عمان ارتفاعاً خلال الأسبوع الحالي بنسبة 0.24%، حيث تأثر أداء السوق بشكل رئيسي بارتفاع أداء قطاع البنوك، قطاع الطاقة و المنافع والصناعات الاستخراجية. وقد شهدت القيمة السوقية انخفاضا بنسبة 0.95% مقارنة مع الاسبوع السابق لتصل الى حوالي 19.070 مليار دينار.

البيان	الأسبوع الحالي	نسبة التغير الأسبوعي	نسبة التغير منذ بداية العام	الوزن في المؤشر العام	التأثير على المؤشر	P/E	P/BV
المالي	2728.29	0.47%	4.75%	52.05%	0.30%	12.79	0.86
الخدمات	1784.84	0.74%	34.46%	25.10%	0.17%	10.91	1.31
الصناعي	5775.56	-1.16%	57.55%	22.85%	-0.23%	8.14	1.58
العام	2575.15	0.24%	21.55%	100.00%	0.24%	10.81	0.99

الشركات الأكثر تأثيراً على المؤشر العام



عدد العقود	عدد الأسهم	الشركات	حجم التداول
40	46	الشركات	20,810,037
28	46	الثابتة	11,137,525
		الثابتة	8,377

السوق المالي	المؤشر	نسبة التغير الأسبوعي	نسبة التغير منذ بداية العام
السعودية	11163.02	-2.22%	-1.05%
الكويت	8184.84	-0.49%	7.14%
أبو ظبي	9249.97	0.29%	8.97%
دبي	3160.22	1.65%	-1.12%
الدوحة	11867.75	-1.79%	2.08%
القاهرة	8764.61	0.00%	-26.65%

مركز الأبحاث والاستشارات

المالية:

• مركز الأبحاث

5005555 Ex 2338

nababneh@hbtbf.com.jo

صندوق بنك الإسكان

(صندوق استثماري مفتوح):

• سمية عيد

5005555 Ex 2253

Seid@hbtbf.com.jo

صافي قيمة وحدة الصندوق

كما في 2022/7/15:

111.837

MTM Return 1.79%

YTD Return 12.23%

3Y Annualized Return 7.04%

الشركات الأكثر انخفاضاً

نسبة التغير	سعر السهم	الرمز	الشركة
-8.65%	0.95	ATTA	المتكاملة لتطوير الأراضي والاستثمار
-7.50%	0.37	ENTK	الانتقائية
-6.96%	1.07	THDI	التحديث
-6.85%	5.17	SNRA	سنيورة
-5.41%	0.70	AMON	عمون الدولية للاستثمار

الشركات الأكثر ارتفاعاً

نسبة التغير	سعر السهم	الرمز	الشركة
12.50%	1.44	JOIN	التأمين الاردنية
9.39%	1.98	JOEP	الكهرباء الاردنية
9.16%	1.43	NATA	الوطنية للالمنيوم
8.60%	1.01	NAST	الصلب
7.84%	1.10	AHLI	البنك الاهلي

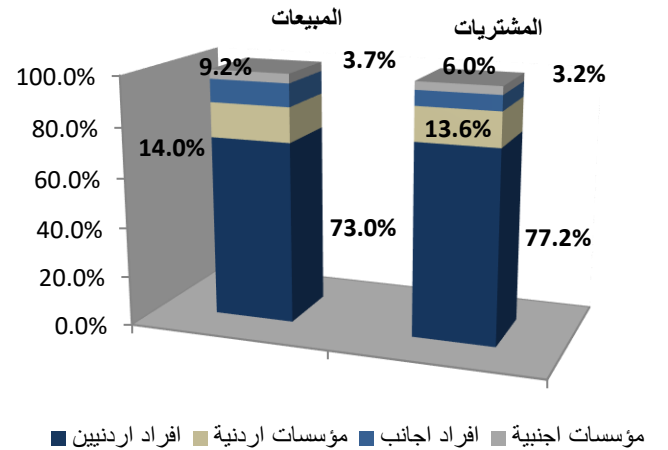
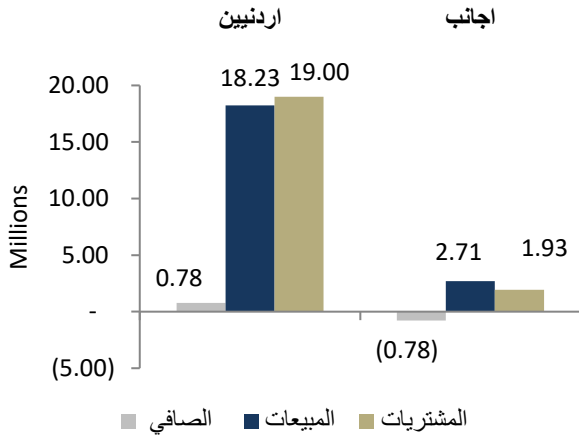
الشركات الأكثر نشاطاً (عدد أسهم)

النسبة للإجمالي	عدد الأسهم	الرمز	الشركة
15.94%	1,775,426	JOEP	الكهرباء الاردنية
11.02%	1,227,232	AHLI	البنك الاهلي
9.07%	1,010,312	FINS	الأولى للتأمين
7.23%	804,846	JOPT	مصفاة الاردن /جوبترول
4.63%	516,076	MEIN	الشرق الأوسط للتأمين

الشركات الأكثر نشاطاً (حجم تداول)

النسبة للإجمالي	حجم التداول	الرمز	الشركة
23.98%	4,990,336	JOPT	مصفاة الاردن /جوبترول
16.13%	3,356,730	JOEP	الكهرباء الاردنية
12.19%	2,536,317	JOPH	الفوسفات
9.70%	2,018,154	ARBK	البنك العربي
6.40%	1,331,256	AHLI	البنك الاهلي

تحليل التداول حسب الجنسية



Div Yield 2021	Div Yield 2020	P/BV	P/E	Book Value	EPS	Net Income 2021	Net Income 2020	Capital in m	YTD	Price	Ticker	Name
5.17%	0.87%	3.45	9.53	11.21	4.06	334,921	29,007	82,500	115.72%	38.70	JOPH	الفسفات
2.80%	3.47%	3.35	16.49	12.81	2.60	216,717	126,890	83,318	70.68%	42.90	APOT	البوتاس العربية
3.89%	2.55%	0.48	15.12	10.82	0.34	217,772	140,432	640,800	5.11%	5.14	ARBK	البنك العربي
4.85%	1.40%	2.44	11.89	2.54	0.52	52,046	(14,278)	100,000	80.47%	6.19	JOPT	مصفاة الاردن /جوبترول
6.79%	4.57%	1.41	15.22	1.50	0.14	26,124	17,502	187,500	-0.93%	2.12	JTEL	الاتصالات الأردنية
7.18%	3.25%	1.37	11.79	2.55	0.30	59,058	52,122	200,000	6.03%	3.48	JOIB	بنك الإسلامي الأردني
5.60%	5.48%	1.48	6.80	1.82	0.39	78,813	25,956	200,000	32.02%	2.68	CAPL	بنك المال
8.37%	5.36%	0.91	11.94	2.37	0.18	36,009	35,795	200,000	3.86%	2.15	BOJX	بنك الاردن
4.55%	3.97%	1.32	17.33	1.50	0.11	10,078	9,760	88,232	70.69%	1.98	JOEP	الكهرباء الاردنية
4.02%	-	1.43	9.43	1.39	0.21	23,217	(10,948)	110,000	44.48%	1.99	MANE	آفاق للطاقة
5.56%	5.68%	0.67	8.86	2.68	0.20	32,500	23,567	160,000	2.86%	1.80	UBSI	بنك الإتحاد
8.06%	5.26%	1.04	8.09	2.97	0.38	3,642	3,511	9,500	-18.21%	3.10	HPIC	الحياة الدوائية
6.92%	8.45%	0.64	7.53	2.04	0.17	32,800	18,161	190,000	-6.47%	1.30	CABK	بنك القاهرة عمان
8.26%	7.19%	0.86	10.62	1.40	0.11	17,090	10,814	150,000	-14.18%	1.21	AJIB	بنك الاستثمار العربي
6.67%	8.33%	0.82	8.42	1.82	0.18	17,812	5,759	100,000	2.74%	1.50	INVB	البنك الاستثماري
6.36%	3.96%	0.67	15.51	1.63	0.07	14,230	10,440	200,655	13.40%	1.10	AHLI	البنك الاهلي
3.46%	4.41%	1.42	10	1.63	0.24	3,547	3,324	15,000	-3.75%	2.31	MBED	العربية للمبيدات
3.14%	3.26%	1.17	13.58	1.63	0.14	14,060	10,167	100,000	0.00%	1.91	SIBK	بنك صفوة الإسلامي
5.41%	5.76%	0.98	11.73	1.51	0.13	1,892	1,733	15,000	2.07%	1.48	TIIC	التأمين الإسلامية
7.01%	5.83%	1.27	22.97	1.68	0.09	559	833	6,000	-3.17%	2.14	UMIC	العالمية للزيوت
3.51%	1.38%	1.59	23.53	1.79	0.12	818	191	6,750	-1.04%	2.85	AALU	الأمينوم/أرال
6.45%	5.15%	0.51	8.32	1.22	0.07	2,085	1,612	28,000	-6.06%	0.62	FINS	الأولى للتأمين
5.43%	5.21%	0.69	14.66	1.33	0.06	938	887	14,956	-9.80%	0.92	ICAG	الانتاج
8.14%	6.67%	0.36	10.26	1.20	0.04	775	183	18,500	-2.27%	0.43	MSFT	مسافات للنقل
2.26%	1.44%	4.28	1232.56	2.07	0.01	162	213	60,000	13.46%	8.85	JDFS	الاسواق الحرة
5.97%	5.00%	0.59	6.23	1.14	0.11	1,102	581	10,250	26.42%	0.67	DARA	دارات
7.94%	9.16%	0.64	10.54	1.97	0.12	179	164	1,500	-3.08%	1.26	ACDT	المتصدرة
4.72%	4.27%	0.68	18.54	1.56	0.06	194	257	3,400	-10.17%	1.06	JITC	المركز الاردني
2.08%	2.84%	1.27	72.57	1.88	0.03	546	875	16,500	13.21%	2.40	ZEIC	الزرقاء للتعليم
-	3.57%	1.01	70.22	1.35	0.02	291	1,310	15,000	-26.09%	1.36	PIEC	جامعة فيلادلفيا