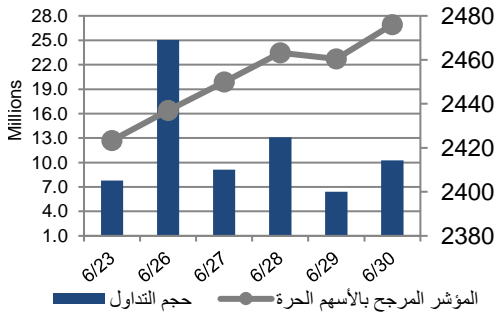


## أداء بورصة عمان



شهد مؤشر بورصة عمان ارتفاعاً ملحوظاً خلال الأسبوع الحالي بنسبة 2.17%، حيث تأثر أداء السوق بشكل رئيسي بارتفاع أداء قطاع البنوك وقطاع الطاقة و المنافع. وقد شهدت القيمة السوقية ارتفاعاً بنسبة 1.64% مقارنة مع الأسبوع السابق لتصل الى حوالي 18.443 مليار دينار.

البيان	الأسبوع الحالي	نسبة التغير الأسبوعي	نسبة التغير منذ بداية العام	الوزن في المؤشر العام	التأثير على المؤشر	P/E	P/BV
المالي	2663.79	%1.90	%2.28	%52.88	%1.08	12.79	0.86
الخدمات	1657.54	%4.46	%24.87	%24.12	%1.13	10.91	1.31
الصناعي	5607.55	%0.21-	%52.97	%23.00	%0.03-	8.14	1.58
العام	2476.03	%2.17	%16.87	%100.00	%2.17	10.81	0.99

## الشركات الأكثر تأثيراً على المؤشر العام



-1.00% -0.60% -0.20% 0.20% 0.60% 1.00% 1.40% 1.80% 2.20% 2.60% 3.00%

حجم التداول	عدد الأسهم	عدد العقود
89,183,928	55,158,200	18,743
↑ 53 شركات	↓ 49 شركات	28 ثابتة

المؤشر	السوق المالي	نسبة التغير الأسبوعي	نسبة التغير منذ بداية العام
11523.25	السعودية	%1.88	%2.14
8243.16	الكويت	%2.81	%7.91
9344.62	أبو ظبي	%1.15	%10.09
3201.81	دبي	%0.00	%0.18
12191.30	الدوحة	%3.73	%4.86

## مركز الأبحاث والاستشارات

## المالية:

## • مركز الأبحاث

5005555 Ex 2338

nababneh@hbtbf.com.jo

## صندوق بنك الإسكان

## (صندوق استثماري مفتوح):

## • سمية عيد

5005555 Ex 2253

Seid@hbtbf.com.jo

## صافي قيمة وحدة الصندوق

كما في 2022/6/30:

109.870

MTM Return -0.09%

YTD Return 12.33%

3Y Annualized Return 6.57%

Return

الشركات الأكثر انخفاضاً

الشركة	الرمز	سعر السهم	نسبة التغير
التأمين العربية - الأردن	AICJ	0.57	-13.64%
انجاز	ATCO	0.75	-9.64%
الأردنية للتطوير	JDFI	3.97	-9.36%
رم للنقل والاستثمار	RUMM	0.20	-9.09%
العصر للاستثمار	CEIG	1.04	-8.77%

الشركات الأكثر ارتفاعاً

الشركة	الرمز	سعر السهم	نسبة التغير
أفاق للطاقة	MANE	1.74	14.47%
الأردني الكويتي	JOKB	1.59	13.57%
التجمعات لخدمات التغذية والإسكان	JNTH	0.49	11.36%
الفنادق والسياحة	JOHT	2.53	10.96%
تسويق الدواجن	JPPC	1.82	8.98%

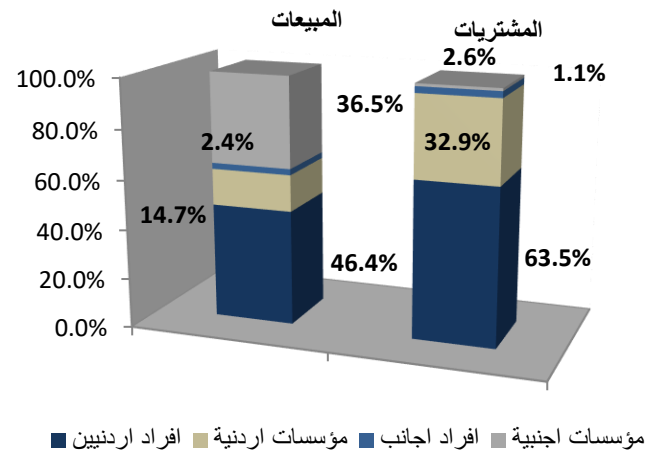
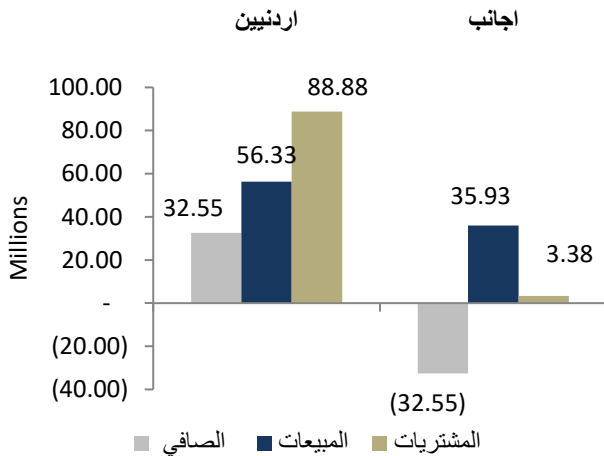
الشركات الأكثر نشاطاً (عدد أسهم)

الشركة	الرمز	عدد الأسهم	النسبة للإجمالي
بنك القاهرة عمان	CABK	5,912,844	14.27%
الأساس	ASAS	4,070,007	9.82%
الأولى للتأمين	FINS	4,023,019	9.71%
الأردني الكويتي	JOKB	3,428,047	8.27%
مصفاة الأردن /جوبترول	JOPT	2,201,841	5.31%

الشركات الأكثر نشاطاً (حجم تداول)

الشركة	الرمز	حجم التداول	النسبة للإجمالي
مصفاة الأردن /جوبترول	JOPT	12,070,557	18.88%
بنك القاهرة عمان	CABK	7,548,612	11.81%
الفوسفات	JOPH	6,301,283	9.86%
البنك العربي	ARBK	6,206,286	9.71%
الأردني الكويتي	JOKB	4,823,558	7.55%

تحليل التداول حسب الجنسية



Div Yield 2021	Div Yield 2020	P/BV	P/E	Book Value	EPS	Net Income 2021	Net Income 2020	Capital in m	YTD	Price	Ticker	Name
5.41%	0.87%	3.30	9.11	11.21	4.06	334,921	29,007	82,500	106.24%	37.00	JOPH	الفوسفات
2.87%	3.47%	3.26	16.07	12.81	2.60	216,717	126,890	83,318	66.02%	41.80	APOT	البوتاس العربية
4.12%	2.55%	0.45	14.27	10.82	0.34	217,772	140,432	640,800	-0.82%	4.85	ARBK	البنك العربي
5.29%	1.40%	2.23	10.89	2.54	0.52	52,046	(14,278)	100,000	65.31%	5.67	JOPT	مصفاة الاردن /جوبترول
7.20%	4.57%	1.33	14.35	1.50	0.14	26,124	17,502	187,500	-6.54%	2.00	JTEL	الاتصالات الأردنية
7.18%	3.25%	1.37	11.79	2.55	0.30	59,058	52,122	200,000	5.17%	3.48	JOIB	بنك الإسلامي الأردني
5.70%	5.48%	1.45	6.67	1.82	0.39	78,813	25,956	200,000	29.56%	2.63	CAPL	بنك المال
8.78%	5.36%	0.87	11.39	2.37	0.18	36,009	35,795	200,000	-0.97%	2.05	BOJX	بنك الاردن
6.04%	3.97%	0.99	13.04	1.50	0.11	10,078	9,760	88,232	28.45%	1.49	JOEP	الكهرباء الاردنية
4.60%	-	1.25	8.24	1.39	0.21	23,217	(10,948)	110,000	25.63%	1.74	MANE	أفاق للطاقة
5.71%	5.68%	0.65	8.62	2.68	0.20	32,500	23,567	160,000	0.00%	1.75	UBSI	بنك الإتحاد
8.28%	5.26%	1.02	7.88	2.97	0.38	3,642	3,511	9,500	-20.32%	3.02	HPIC	الحياة الدوائية
6.92%	8.45%	0.64	7.53	2.04	0.17	32,800	18,161	190,000	-6.47%	1.30	CABK	بنك القاهرة عمان
7.87%	7.19%	0.91	11.15	1.40	0.11	17,090	10,814	150,000	-9.93%	1.27	AJIB	بنك الاستثمار العربي
6.49%	8.33%	0.84	8.65	1.82	0.18	17,812	5,759	100,000	5.48%	1.54	INVB	البنك الاستثماري
7.00%	3.96%	0.61	14.10	1.63	0.07	14,230	10,440	200,655	3.09%	1.00	AHLI	البنك الاهلي
3.51%	4.41%	1.40	10	1.63	0.24	3,547	3,324	15,000	-5.00%	2.28	MBED	العربية للمبيدات
3.23%	3.26%	1.14	13.23	1.63	0.14	14,060	10,167	100,000	-2.62%	1.86	SIBK	بنك صفاة الإسلامي
5.63%	5.76%	0.94	11.26	1.51	0.13	1,892	1,733	15,000	-2.07%	1.42	TIIC	التأمين الاسلامية
7.14%	5.83%	1.25	22.54	1.68	0.09	559	833	6,000	-4.98%	2.10	UMIC	العالمية للزيوت
3.39%	1.38%	1.64	24.35	1.79	0.12	818	191	6,750	2.43%	2.95	AALU	الألمنيوم/أرال
6.35%	5.15%	0.52	8.46	1.22	0.07	2,085	1,612	28,000	-4.55%	0.63	FINS	الأولى للتأمين
5.32%	5.21%	0.71	14.98	1.33	0.06	938	887	14,956	-7.84%	0.94	ICAG	الانتاج
8.54%	6.67%	0.34	9.78	1.20	0.04	775	183	18,500	-6.82%	0.41	MSFT	مسافات للنقل
2.16%	1.44%	4.48	1289.66	2.07	0.01	162	213	60,000	18.72%	9.26	JDFS	الاسواق الحرة
6.56%	5.00%	0.53	5.67	1.14	0.11	1,102	581	10,250	15.09%	0.61	DARA	دارات
7.94%	9.16%	0.64	10.54	1.97	0.12	179	164	1,500	-3.08%	1.26	ACDT	المتصدرة
4.67%	4.27%	0.68	18.72	1.56	0.06	194	257	3,400	-9.32%	1.07	JITC	المركز الاردني
2.11%	2.84%	1.26	71.66	1.88	0.03	546	875	16,500	11.79%	2.37	ZEIC	الزرقاء للتعليم
-	3.57%	1.03	71.77	1.35	0.02	291	1,310	15,000	-24.46%	1.39	PIEC	جامعة فيلادلفيا