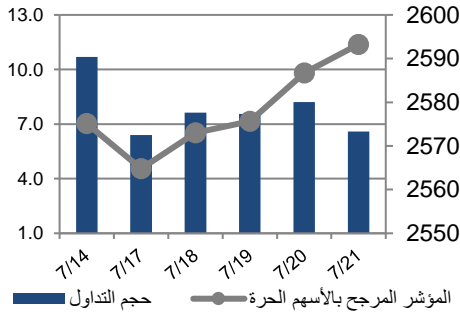


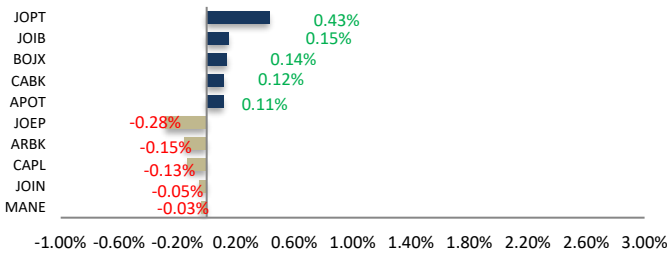
أداء بورصة عمان



شهد مؤشر بورصة عمان ارتفاعاً ملحوظاً خلال الأسبوع الحالي بنسبة 0.70%، حيث تأثر أداء السوق بشكل رئيسي بارتفاع أداء قطاع البنوك، قطاع الطاقة و المنافع والصناعات الاستخراجية. وقد شهدت القيمة السوقية ارتفاعاً بنسبة 0.66% مقارنة مع الأسبوع السابق لتصل إلى حوالي 19.196 مليار دينار.

البيان	الأسبوع الحالي	نسبة التغير الأسبوعي	نسبة التغير منذ بداية العام	الوزن في المؤشر العام	التأثير على المؤشر	P/E	P/BV
المالي	2746.53	0.67%	5.45%	52.05%	0.37%	12.79	0.86
الخدمات	1788.36	0.20%	34.72%	25.03%	0.10%	10.91	1.31
الصناعي	5843.34	1.17%	59.40%	22.92%	0.23%	8.14	1.58
العام	2593.26	0.70%	22.40%	100.00%	0.70%	10.81	0.99

الشركات الأكثر تأثيراً على المؤشر العام



عدد الشركات	حجم التداول
52	37,324,041
عدد الأسهم	عدد العقود
48	22,205,267
26	19,281

السوق المالي	المؤشر	نسبة التغير الأسبوعي	نسبة التغير منذ بداية العام
السعودية	11987.97	7.39%	6.26%
الكويت	8571.49	4.72%	12.21%
أبو ظبي	9662.23	4.46%	13.83%
دبي	3256.96	3.06%	1.91%
الدوحة	12709.12	7.09%	9.32%
القاهرة	9289.81	5.99%	22.26%

مركز الأبحاث والاستشارات

المالية:

• مركز الأبحاث

5005555 Ex 2338

nababneh@hbtf.com.jo

صندوق بنك الإسكان

(صندوق استثماري مفتوح):

• سمية عيد

5005555 Ex 2253

Seid@hbtf.com.jo

صافي قيمة وحدة الصندوق

كما في 2022/7/15:

111.837

MTM Return 1.79%

YTD Return 12.23%

3Y Annualized Return 7.04%

الشركات الأكثر انخفاضاً

الشركة	الرمز	سعر السهم	نسبة التغير
الألبان الأردنية	JODA	2.62	-11.19%
الانتقائية	ENTK	0.33	-10.81%
نوبار للتجارة	NOTI	1.19	-9.85%
التأمين الأردنية	JOIN	1.30	-9.72%
امواج العقارية	AMWJ	0.10	-9.09%

الشركات الأكثر ارتفاعاً

الشركة	الرمز	سعر السهم	نسبة التغير
المستقبل العربية	FUTR	0.38	15.15%
الصلب	NAST	1.16	14.85%
انجاز	ATCO	0.79	14.49%
المتكاملة لتطوير الاراضي والاستثمار	ATTA	1.08	13.68%
تسويق الدواجن	JPPC	2.14	13.23%

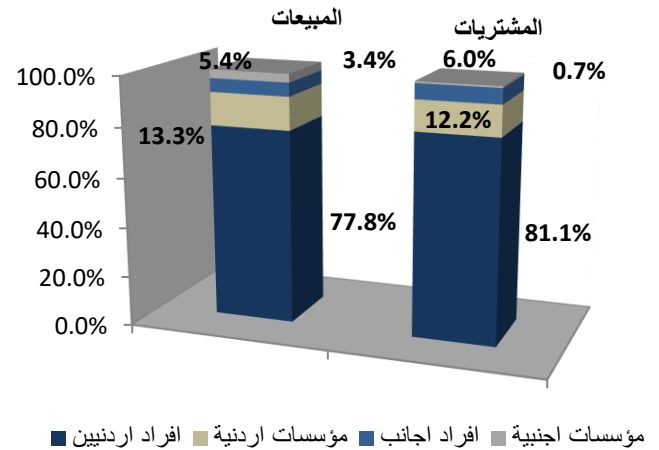
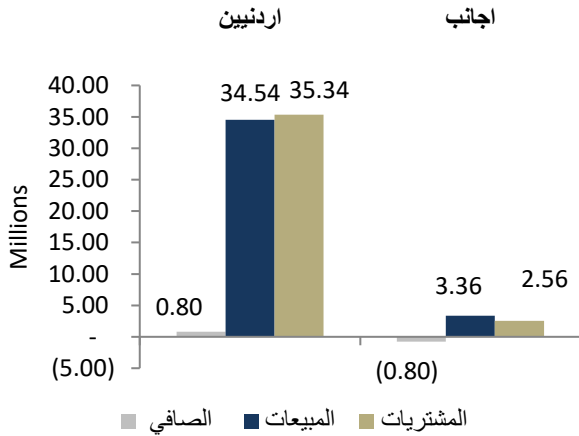
الشركات الأكثر نشاطاً (عدد أسهم)

الشركة	الرمز	عدد الأسهم	النسبة للإجمالي
انجاز	ATCO	3,330,023	15.34%
الأولى للتأمين	FINS	2,768,027	12.75%
الكهرباء الأردنية	JOEP	2,288,776	10.54%
مصفاة الاردن /جوبترول	JOPT	1,590,021	7.32%
البنك الاهلي	AHLI	1,581,396	7.28%

الشركات الأكثر نشاطاً (حجم تداول)

الشركة	الرمز	حجم التداول	النسبة للإجمالي
مصفاة الاردن /جوبترول	JOPT	10,063,414	27.64%
الكهرباء الأردنية	JOEP	4,260,550	11.70%
الفوسفات	JOPH	3,844,473	10.56%
البنك العربي	ARBK	2,568,181	7.05%
انجاز	ATCO	2,545,007	6.99%

تحليل التداول حسب الجنسية



Div Yield 2021	Div Yield 2020	P/BV	P/E	Book Value	EPS	Net Income 2021	Net Income 2020	Capital in m	YTD	Price	Ticker	Name
5.14%	0.87%	3.47	9.58	11.21	4.06	334,921	29,007	82,500	116.83%	38.90	JOPH	الفسفات
2.73%	3.47%	3.43	16.87	12.81	2.60	216,717	126,890	83,318	74.88%	43.89	APOT	البوتاس العربية
3.96%	2.55%	0.47	14.86	10.82	0.34	217,772	140,432	640,800	3.27%	5.05	ARBK	البنك العربي
4.68%	1.40%	2.52	12.32	2.54	0.52	52,046	(14,278)	100,000	86.88%	6.41	JOPT	مصفاة الاردن /جوبترول
6.70%	4.57%	1.43	15.43	1.50	0.14	26,124	17,502	187,500	0.47%	2.15	JTEL	الاتصالات الأردنية
7.18%	3.25%	1.37	11.79	2.55	0.30	59,058	52,122	200,000	8.62%	3.48	JOIB	بنك الإسلامي الأردني
5.70%	5.48%	1.45	6.67	1.82	0.39	78,813	25,956	200,000	29.56%	2.63	CAPL	بنك المال
8.18%	5.36%	0.93	12.22	2.37	0.18	36,009	35,795	200,000	6.28%	2.20	BOJX	بنك الاردن
4.95%	3.97%	1.21	15.93	1.50	0.11	10,078	9,760	88,232	56.90%	1.82	JOEP	الكهرباء الاردنية
4.26%	-	1.35	8.91	1.39	0.21	23,217	(10,948)	110,000	36.19%	1.88	MANE	آفاق للطاقة
5.56%	5.68%	0.67	8.86	2.68	0.20	32,500	23,567	160,000	2.86%	1.80	UBSI	بنك الإتحاد
7.94%	5.26%	1.06	8.22	2.97	0.38	3,642	3,511	9,500	-16.89%	3.15	HPIC	الحياة الدوائية
6.67%	8.45%	0.66	7.82	2.04	0.17	32,800	18,161	190,000	-2.88%	1.35	CABK	بنك القاهرة عمان
7.94%	7.19%	0.90	11.06	1.40	0.11	17,090	10,814	150,000	-10.64%	1.26	AJIB	بنك الاستثمار العربي
6.54%	8.33%	0.84	8.59	1.82	0.18	17,812	5,759	100,000	4.79%	1.53	INVB	البنك الاستثماري
6.25%	3.96%	0.69	15.79	1.63	0.07	14,230	10,440	200,655	15.46%	1.12	AHLI	البنك الاهلي
3.46%	4.41%	1.42	10	1.63	0.24	3,547	3,324	15,000	-3.75%	2.31	MBED	العربية للمبيدات
3.13%	3.26%	1.18	13.66	1.63	0.14	14,060	10,167	100,000	0.52%	1.92	SIBK	بنك صفوة الإسلامي
5.44%	5.76%	0.97	11.65	1.51	0.13	1,892	1,733	15,000	1.38%	1.47	TIIC	التأمين الإسلامية
6.91%	5.83%	1.29	23.30	1.68	0.09	559	833	6,000	-1.81%	2.17	UMIC	العالمية للزيوت
3.57%	1.38%	1.56	23.11	1.79	0.12	818	191	6,750	-2.78%	2.80	AALU	الالمنيوم/أرال
6.45%	5.15%	0.51	8.32	1.22	0.07	2,085	1,612	28,000	-6.06%	0.62	FINS	الأولى للتأمين
5.00%	5.21%	0.75	15.94	1.33	0.06	938	887	14,956	-1.96%	1.00	ICAG	الانتاج
8.33%	6.67%	0.35	10.02	1.20	0.04	775	183	18,500	-4.55%	0.42	MSFT	مسافات للنقل
2.22%	1.44%	4.36	1253.45	2.07	0.01	162	213	60,000	15.38%	9.00	JDFS	الاسواق الحرة
6.35%	5.00%	0.55	5.86	1.14	0.11	1,102	581	10,250	18.87%	0.63	DARA	دارات
7.94%	9.16%	0.64	10.54	1.97	0.12	179	164	1,500	-3.08%	1.26	ACDT	المتصدرة
4.63%	4.27%	0.69	18.89	1.56	0.06	194	257	3,400	-8.47%	1.08	JITC	المركز الاردني
2.26%	2.84%	1.17	66.82	1.88	0.03	546	875	16,500	4.25%	2.21	ZEIC	الزرقاء للتعليم
-	3.57%	1.04	72.29	1.35	0.02	291	1,310	15,000	-23.91%	1.40	PIEC	جامعة فيلادلفيا