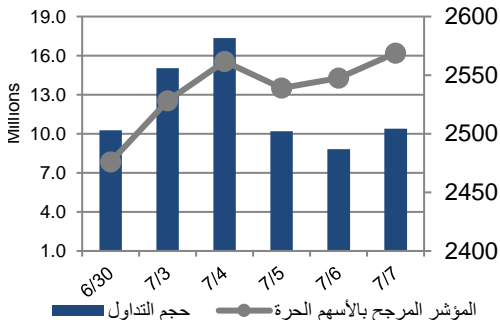


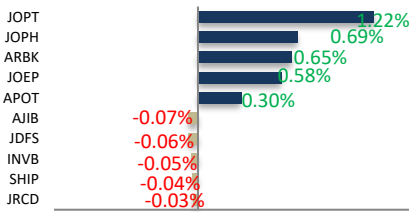
## أداء بورصة عمان



شهد مؤشر بورصة عمان ارتفاعاً ملحوظاً خلال الأسبوع الحالي بنسبة 3.75%، حيث تأثر أداء السوق بشكل رئيسي بارتفاع أداء قطاع البنوك، قطاع الطاقة و المنافع والصناعات الاستخراجية. وقد شهدت القيمة السوقية ارتفاعاً بنسبة 4.39% مقارنة مع الأسبوع السابق لتصل إلى حوالي 19.253 مليار دينار.

البيان	الأسبوع الحالي	نسبة التغير الأسبوعي	نسبة التغير منذ بداية العام	الوزن في المؤشر العام	التأثير على المؤشر	P/E	P/BV
المالي	2715.53	%1.94	%4.26	%51.88	%0.95	12.79	0.86
الخدمات	1771.71	%6.89	%33.47	%24.99	%1.80	10.91	1.31
الصناعي	5843.36	%4.21	%59.40	%23.13	%1.00	8.14	1.58
العام	2568.87	%3.75	%21.25	%100.00	%3.75	10.81	0.99

## الشركات الأكثر تأثيراً على المؤشر العام



-1.00% -0.60% -0.20% 0.20% 0.60% 1.00% 1.40% 1.80% 2.20% 2.60% 3.00%

حجم التداول	عدد الأسهم	عدد العقود
61,963,104	31,394,938	23,695
↑ 47 الشركات	↓ 60 الشركات	28 الثابتة

المؤشر	السوق المالي	نسبة التغير الأسبوعي	نسبة التغير منذ بداية العام
11416.54	السعودية	%0.93-	%1.20
8225.48	الكويت	%0.21-	%7.68
9222.93	أبو ظبي	%1.30-	%8.65
3108.87	دبي	%2.90-	%2.72-
12084.65	الدوحة	%0.87-	%3.95

## مركز الأبحاث والاستشارات

## المالية:

## • مركز الأبحاث

5005555 Ex 2338

nababneh@hbtbf.com.jo

## صندوق بنك الإسكان

## (صندوق استثماري مفتوح):

## • سمية عيد

5005555 Ex 2253

Seid@hbtbf.com.jo

## صافي قيمة وحدة الصندوق

كما في 2022/6/30:

109.870

MTM Return -0.09%

YTD Return 12.33%

3Y Annualized Return 6.57%

Return

الشركات الأكثر انخفاضاً

نسبة التغير	سعر السهم	الرمز	الشركة
-11.45%	2.01	SHIP	الخطوط البحرية
-11.11%	1.04	ATTA	المتكاملة لتطوير الأراضي والاستثمار
-9.09%	0.40	ENTK	الانتقائية
-8.77%	0.52	JRCD	العقارية الأردنية
-8.54%	0.75	COHO	المعاصرون

الشركات الأكثر ارتفاعاً

نسبة التغير	سعر السهم	الرمز	الشركة
21.48%	1.81	JOEP	الكهرباء الاردنية
14.94%	2.00	MANE	أفاق للطاقة
14.81%	0.93	NAST	الصلب
13.75%	0.91	MHFZ	المحافظة الوطنية
11.97%	1.31	NATA	الوطنية للالمنيوم

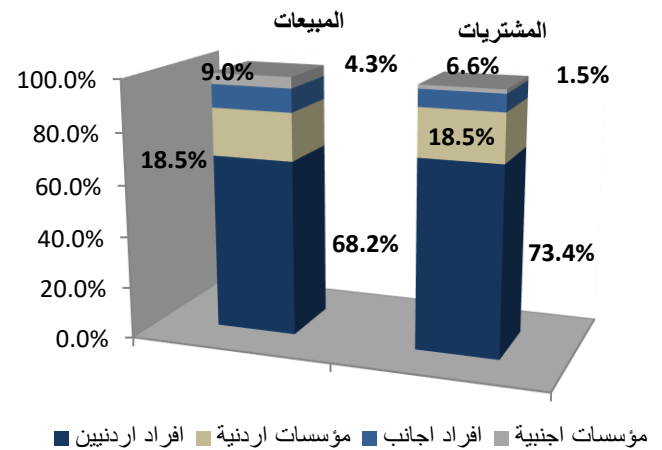
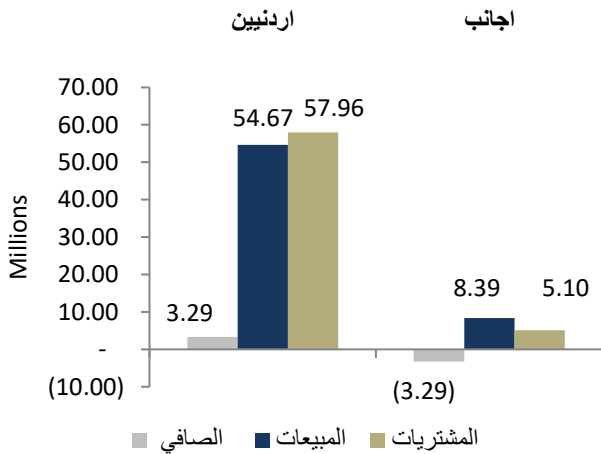
الشركات الأكثر نشاطاً (عدد أسهم)

النسبة للإجمالي	عدد الأسهم	الرمز	الشركة
10.69%	3,338,699	JOEP	الكهرباء الاردنية
9.26%	2,891,214	FINS	الأولى للتأمين
9.12%	2,848,049	ASAS	الأساس
8.72%	2,723,421	JOPT	مصفاة الاردن /جوبترول
6.12%	1,911,978	ARBK	البنك العربي

الشركات الأكثر نشاطاً (حجم تداول)

النسبة للإجمالي	حجم التداول	الرمز	الشركة
26.65%	16,457,800	JOPT	مصفاة الاردن /جوبترول
16.09%	9,937,864	ARBK	البنك العربي
14.77%	9,119,421	JOPH	الفوسفات
9.10%	5,620,398	JOEP	الكهرباء الاردنية
3.73%	2,305,489	MANE	أفاق للطاقة

تحليل التداول حسب الجنسية



Div Yield 2021	Div Yield 2020	P/BV	P/E	Book Value	EPS	Net Income 2021	Net Income 2020	Capital in m	YTD	Price	Ticker	Name
5.13%	0.87%	3.48	9.59	11.21	4.06	334,921	29,007	82,500	117.11%	38.95	JOPH	الفسفات
2.71%	3.47%	3.46	17.03	12.81	2.60	216,717	126,890	83,318	76.62%	44.30	APOT	البوتاس العربية
3.82%	2.55%	0.48	15.42	10.82	0.34	217,772	140,432	640,800	7.16%	5.24	ARBK	البنك العربي
4.78%	1.40%	2.47	12.05	2.54	0.52	52,046	(14,278)	100,000	82.80%	6.27	JOPT	مصفاة الاردن /جوبترول
7.02%	4.57%	1.37	14.71	1.50	0.14	26,124	17,502	187,500	-4.21%	2.05	JTEL	الاتصالات الأردنية
7.18%	3.25%	1.37	11.79	2.55	0.30	59,058	52,122	200,000	6.61%	3.48	JOIB	بنك الإسلامي الأردني
5.68%	5.48%	1.45	6.70	1.82	0.39	78,813	25,956	200,000	30.05%	2.64	CAPL	بنك المال
8.49%	5.36%	0.90	11.77	2.37	0.18	36,009	35,795	200,000	2.42%	2.12	BOJX	بنك الاردن
4.97%	3.97%	1.20	15.85	1.50	0.11	10,078	9,760	88,232	56.03%	1.81	JOEP	الكهرباء الاردنية
4.00%	-	1.44	9.48	1.39	0.21	23,217	(10,948)	110,000	45.24%	2.00	MANE	أفاق للطاقة
5.59%	5.68%	0.67	8.81	2.68	0.20	32,500	23,567	160,000	2.29%	1.79	UBSI	بنك الإتحاد
8.01%	5.26%	1.05	8.14	2.97	0.38	3,642	3,511	9,500	-17.68%	3.12	HPIC	الحياة الدوائية
6.92%	8.45%	0.64	7.53	2.04	0.17	32,800	18,161	190,000	-6.47%	1.30	CABK	بنك القاهرة عمان
8.20%	7.19%	0.87	10.71	1.40	0.11	17,090	10,814	150,000	-13.48%	1.22	AJIB	بنك الاستثمار العربي
6.62%	8.33%	0.83	8.48	1.82	0.18	17,812	5,759	100,000	3.42%	1.51	INVB	البنك الاستثماري
6.86%	3.96%	0.62	14.38	1.63	0.07	14,230	10,440	200,655	5.15%	1.02	AHLI	البنك الاهلي
3.49%	4.41%	1.41	10	1.63	0.24	3,547	3,324	15,000	-4.58%	2.29	MBED	العربية للمبيدات
3.16%	3.26%	1.17	13.51	1.63	0.14	14,060	10,167	100,000	-0.52%	1.90	SIBK	بنك صفوة الإسلامي
5.41%	5.76%	0.98	11.73	1.51	0.13	1,892	1,733	15,000	2.07%	1.48	TIIC	التأمين الإسلامية
7.04%	5.83%	1.26	22.87	1.68	0.09	559	833	6,000	-3.62%	2.13	UMIC	العالمية للزيوت
3.51%	1.38%	1.59	23.53	1.79	0.12	818	191	6,750	-1.04%	2.85	AALU	الأمينوم/أرال
6.45%	5.15%	0.51	8.32	1.22	0.07	2,085	1,612	28,000	-6.06%	0.62	FINS	الأولى للتأمين
5.32%	5.21%	0.71	14.98	1.33	0.06	938	887	14,956	-7.84%	0.94	ICAG	الانتاج
8.54%	6.67%	0.34	9.78	1.20	0.04	775	183	18,500	-6.82%	0.41	MSFT	مسافات للنقل
2.27%	1.44%	4.26	1225.60	2.07	0.01	162	213	60,000	12.82%	8.80	JDFS	الاسواق الحرة
6.06%	5.00%	0.58	6.14	1.14	0.11	1,102	581	10,250	24.53%	0.66	DARA	دارات
7.94%	9.16%	0.64	10.54	1.97	0.12	179	164	1,500	-3.08%	1.26	ACDT	المتصدرة
4.67%	4.27%	0.68	18.72	1.56	0.06	194	257	3,400	-9.32%	1.07	JITC	المركز الاردني
2.08%	2.84%	1.27	72.57	1.88	0.03	546	875	16,500	13.21%	2.40	ZEIC	الزرقاء للتعليم
-	3.57%	1.00	69.71	1.35	0.02	291	1,310	15,000	-26.63%	1.35	PIEC	جامعة فيلادلفيا