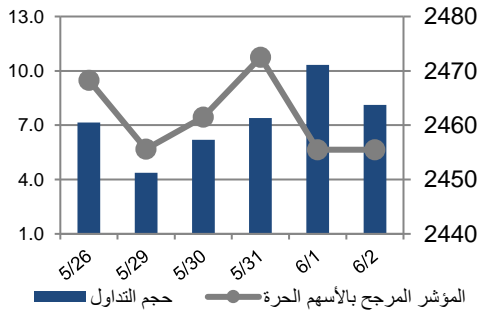


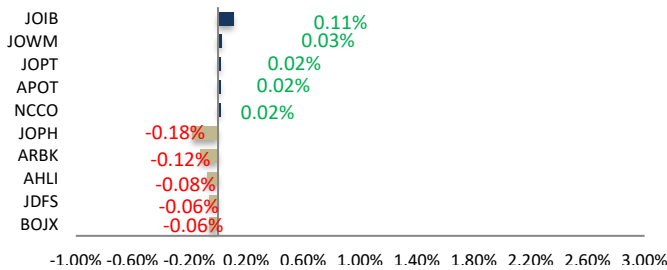
أداء بورصة عمان



شهد مؤشر بورصة عمان انخفاضا طفيفا خلال الأسبوع الحالي بنسبة 0.52%، حيث تأثر أداء السوق بشكل رئيسي بانخفاض أداء البنوك وشركات الصناعات الاستخراجية والتعدينية. وقد شهدت القيمة السوقية انخفاضا بنسبة 0.51% مقارنة مع الأسبوع السابق لتصل إلى حوالي 18.566 مليار دينار.

البيان	الأسبوع الحالي	نسبة التغير الأسبوعي	نسبة التغير منذ بداية العام	الوزن في المؤشر العام	التأثير على المؤشر	P/E	P/BV
المالي	2669.78	-0.38%	2.51%	53.37%	-0.19%	12.79	0.86
الخدمات	1557.13	-0.52%	17.30%	22.82%	-0.19%	10.91	1.31
الصناعي	5755.01	-0.54%	56.99%	23.81%	-0.14%	8.14	1.58
العام	2455.50	-0.52%	15.90%	100.00%	-0.52%	10.81	0.99

الشركات الأكثر تأثيراً على المؤشر العام



حجم التداول	عدد الشركات	عدد الأسهم	عدد العقود
36,625,849	39 ↑	20,586,006	58 ↓
14,492	29		الثابتة

السوق المالي	المؤشر	نسبة التغير الأسبوعي	نسبة التغير منذ بداية العام
السعودية	12605.00	0.60%	11.73%
الكويت	8589.53	1.78%	12.44%
أبو ظبي	9836.53	1.52%	15.88%
دبي	3386.77	2.72%	5.97%
الدوحة	12805.75	-1.09%	10.15%

مركز الأبحاث والاستشارات

المالية:

• مركز الأبحاث

5005555 Ex 2338

nababneh@hbtbf.com.jo

صندوق بنك الإسكان

(صندوق استثماري مفتوح):

• سمية عيد

5005555 Ex 2253

Seid@hbtbf.com.jo

صافي قيمة وحدة الصندوق

كما في 2022/5/30:

109.966

MTM Return 1.12%

YTD Return 10.35%

3Y Annualized Return 6.99%

الشركات الأكثر انخفاضاً

نسبة التغير	سعر السهم	الرمز	الشركة
-14.29%	0.96	SIJC	الاستثمارات المتخصصة
-9.47%	1.72	NOTI	نوبار للتجارة
-8.70%	0.63	MDGF	ميد غلف الأردن
-7.50%	0.37	WIVA	وادي الشتا
-6.31%	1.04	AIHO	العربية الدولية للفنادق

الشركات الأكثر ارتفاعاً

نسبة التغير	سعر السهم	الرمز	الشركة
11.11%	0.60	UTOB	الاتحاد للسجائر
9.68%	0.68	JOIT	الثقة للاستثمارات
8.16%	0.53	UNAI	اتحاد المستثمرون
8.00%	0.27	FUTR	المستقبل العربية
7.37%	4.08	AIFE	الإسراء للتعليم

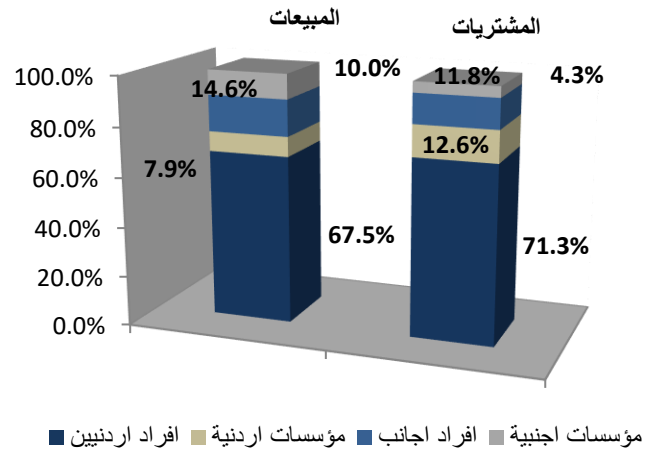
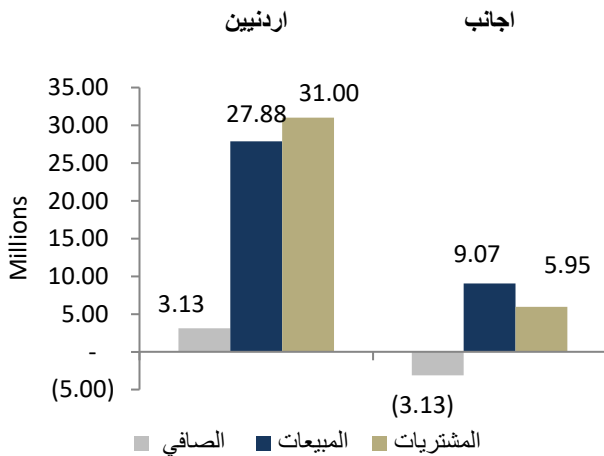
الشركات الأكثر نشاطاً (عدد أسهم)

النسبة للإجمالي	عدد الأسهم	الرمز	الشركة
10.25%	2,107,678	UINV	الاتحاد للاستثمارات
10.23%	2,103,266	JTEL	الاتصالات الأردنية
5.63%	1,157,708	JNTH	التجمعات لخدمات التغذية والإسكان
5.47%	1,125,209	ATCO	انجاز
4.73%	973,254	RUMM	رم للنقل والاستثمار

الشركات الأكثر نشاطاً (حجم تداول)

النسبة للإجمالي	حجم التداول	الرمز	الشركة
20.77%	7,565,342	JOPH	الفوسفات
11.55%	4,207,000	JTEL	الاتصالات الأردنية
11.20%	4,080,736	JOPT	مصفاة الأردن /جوبيترول
10.20%	3,716,564	ARBK	البنك العربي
7.65%	2,787,898	CAPL	بنك المال

تحليل التداول حسب الجنسية



Div Yield 2021	Div Yield 2020	P/BV	P/E	Book Value	EPS	Net Income 2021	Net Income 2020	Capital in m	YTD	Price	Ticker	Name
5.26%	0.87%	3.39	9.36	11.21	4.06	334,921	29,007	82,500	111.82%	38.00	JOPH	الفوسفات
2.73%	3.47%	3.44	16.92	12.81	2.60	216,717	126,890	83,318	75.39%	44.01	APOT	البوتاس العربية
4.20%	2.55%	0.44	14.01	10.82	0.34	217,772	140,432	640,800	-2.66%	4.76	ARBK	البنك العربي
6.01%	1.40%	1.96	9.59	2.54	0.52	52,046	(14,278)	100,000	45.48%	4.99	JOPT	مصفاة الاردن /جوبترول
7.09%	4.57%	1.35	14.57	1.50	0.14	26,124	17,502	187,500	-5.14%	2.03	JTEL	الاتصالات الأردنية
6.93%	3.25%	1.42	12.23	2.55	0.30	59,058	52,122	200,000	3.74%	3.61	JOIB	بنك الإسلامي الأردني
5.28%	5.48%	1.56	7.21	1.82	0.39	78,813	25,956	200,000	39.90%	2.84	CAPL	بنك المال
8.70%	5.36%	0.87	11.50	2.37	0.18	36,009	35,795	200,000	0.00%	2.07	BOJX	بنك الاردن
6.04%	3.97%	0.99	13.04	1.50	0.11	10,078	9,760	88,232	28.45%	1.49	JOEP	الكهرباء الاردنية
5.41%	-	1.06	7.01	1.39	0.21	23,217	(10,948)	110,000	6.03%	1.48	MANE	أفاق للطاقة
5.75%	5.68%	0.65	8.57	2.68	0.20	32,500	23,567	160,000	-0.57%	1.74	UBSI	بنك الإتحاد
7.65%	5.26%	1.10	8.53	2.97	0.38	3,642	3,511	9,500	-13.72%	3.27	HPIC	الحياة الدوائية
6.87%	8.45%	0.64	7.59	2.04	0.17	32,800	18,161	190,000	-5.76%	1.31	CABK	بنك القاهرة عمان
7.87%	7.19%	0.91	11.15	1.40	0.11	17,090	10,814	150,000	-9.93%	1.27	AJIB	بنك الاستثمار العربي
6.49%	8.33%	0.84	8.65	1.82	0.18	17,812	5,759	100,000	5.48%	1.54	INVB	البنك الاستثماري
7.00%	3.96%	0.61	14.10	1.63	0.07	14,230	10,440	200,655	3.09%	1.00	AHLI	البنك الاهلي
3.51%	4.41%	1.40	10	1.63	0.24	3,547	3,324	15,000	-5.00%	2.28	MBED	العربية للمبيدات
3.23%	3.26%	1.14	13.23	1.63	0.14	14,060	10,167	100,000	-2.62%	1.86	SIBK	بنك صفوة الإسلامي
5.76%	5.76%	0.92	11.02	1.51	0.13	1,892	1,733	15,000	-4.14%	1.39	TIIC	التأمين الاسلامية
7.14%	5.83%	1.25	22.54	1.68	0.09	559	833	6,000	-4.98%	2.10	UMIC	العالمية للزيوت
3.57%	1.38%	1.56	23.11	1.79	0.12	818	191	6,750	-2.78%	2.80	AALU	الألمنيوم/أرال
6.25%	5.15%	0.53	8.59	1.22	0.07	2,085	1,612	28,000	-3.03%	0.64	FINS	الأولى للتأمين
5.49%	5.21%	0.68	14.50	1.33	0.06	938	887	14,956	-10.78%	0.91	ICAG	الانتاج
8.33%	6.67%	0.35	10.02	1.20	0.04	775	183	18,500	-4.55%	0.42	MSFT	مسافات للنقل
2.22%	1.44%	4.36	1253.45	2.07	0.01	162	213	60,000	15.38%	9.00	JDFS	الاسواق الحرة
8.70%	5.00%	0.40	4.28	1.14	0.11	1,102	581	10,250	-13.21%	0.46	DARA	دارات
7.87%	9.16%	0.64	10.62	1.97	0.12	179	164	1,500	-2.31%	1.27	ACDT	المتصدرة
5.00%	4.27%	0.64	17.49	1.56	0.06	194	257	3,400	-15.25%	1.00	JITC	المركز الأردني
2.29%	2.84%	1.16	65.91	1.88	0.03	546	875	16,500	2.83%	2.18	ZEIC	الزرقاء للتعليم
-	3.57%	1.05	73.32	1.35	0.02	291	1,310	15,000	-22.83%	1.42	PIEC	جامعة فيلادلفيا