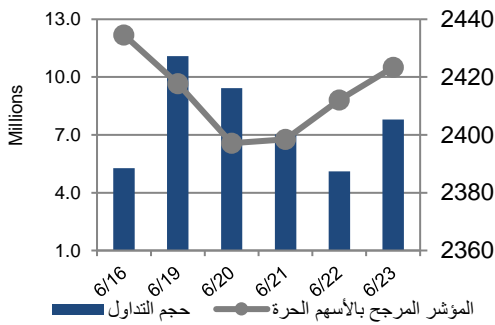


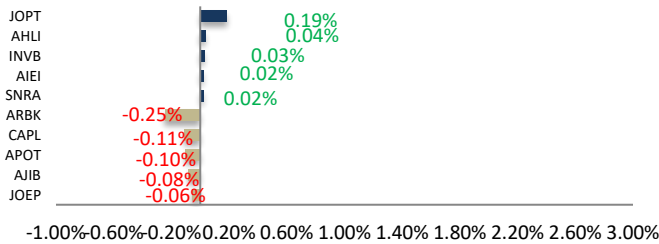
## أداء بورصة عمان



شهد مؤشر بورصة عمان انخفاضا طفيفا خلال الأسبوع الحالي بنسبة 0.46%، حيث تأثر أداء السوق بشكل رئيسي بانخفاض أداء البنوك وقطاع الصناعات الاستخراجية و التعدينية. وقد شهدت القيمة السوقية انخفاضا بنسبة 1.05% مقارنة مع الاسبوع السابق لتصل الى حوالي 18.146 مليار دينار.

| البيان  | الأسبوع الحالي | نسبة التغير الأسبوعي | نسبة التغير منذ بداية العام | المؤشر العام | الوزن في المؤشر العام | التأثير على المؤشر | P/E  | P/BV |
|---------|----------------|----------------------|-----------------------------|--------------|-----------------------|--------------------|------|------|
| المالي  | 2614.02        | -0.82%               | 0.37%                       | 52.94%       | 0.43%                 | 12.79              | 0.86 |      |
| الخدمات | 1586.84        | 0.73%                | 19.54%                      | 23.52%       | 0.10%                 | 10.91              | 1.31 |      |
| الصناعي | 5619.09        | -0.51%               | 53.28%                      | 23.54%       | 0.13%                 | 8.14               | 1.58 |      |
| العام   | 2423.37        | -0.46%               | 14.38%                      | 100.00%      | 0.46%                 | 10.81              | 0.99 |      |

## الشركات الأكثر تأثيراً على المؤشر العام



| عدد الشركات | حجم التداول |
|-------------|-------------|
| 42 ↑        | 41,883,236  |
| 49 ↓        | 30,228,583  |
| 32          | 19,017      |

## مركز الأبحاث والاستشارات

## المالية:

## • مركز الأبحاث

5005555 Ex 2338

nababneh@hbtbf.com.jo

## صندوق بنك الإسكان

## (صندوق استثماري مفتوح):

## • سمية عيد

5005555 Ex 2253

Seid@hbtbf.com.jo

## صافي قيمة وحدة الصندوق

كما في 2022/6/15:

108.790

MTM Return -1.07%

YTD Return 9.17%

3Y Annualized Return 6.22%

| السوق المالي | المؤشر   | نسبة التغير الأسبوعي | نسبة التغير منذ بداية العام |
|--------------|----------|----------------------|-----------------------------|
| السعودية     | 11310.67 | -4.34%               | 0.26%                       |
| الكويت       | 8017.69  | -2.44%               | 4.96%                       |
| أبو ظبي      | 9238.34  | -2.31%               | 8.84%                       |
| دبي          | 3201.90  | -1.84%               | 0.19%                       |
| الدوحة       | 11753.44 | -6.44%               | 1.10%                       |

الشركات الأكثر انخفاضاً

| نسبة التغير | سعر السهم | الرمز | الشركة                              |
|-------------|-----------|-------|-------------------------------------|
| -17.04%     | 1.12      | ATTA  | المتكاملة لتطوير الأراضي والاستثمار |
| -13.46%     | 1.35      | NOTI  | نوبار للتجارة                       |
| -8.33%      | 0.11      | AMWJ  | امواج العقارية                      |
| -7.95%      | 1.62      | ULDC  | تطوير الأراضي                       |
| -7.25%      | 3.20      | JODA  | الألبان الأردنية                    |

الشركات الأكثر ارتفاعاً

| نسبة التغير | سعر السهم | الرمز | الشركة              |
|-------------|-----------|-------|---------------------|
| 24.49%      | 1.22      | NDAR  | دار الغذاء          |
| 18.87%      | 0.63      | DARA  | دارات               |
| 17.91%      | 0.79      | COHO  | المعاصرون           |
| 17.24%      | 0.34      | HIPR  | الكفاءة             |
| 15.09%      | 0.61      | KAFA  | الكفاءة للاستثمارات |

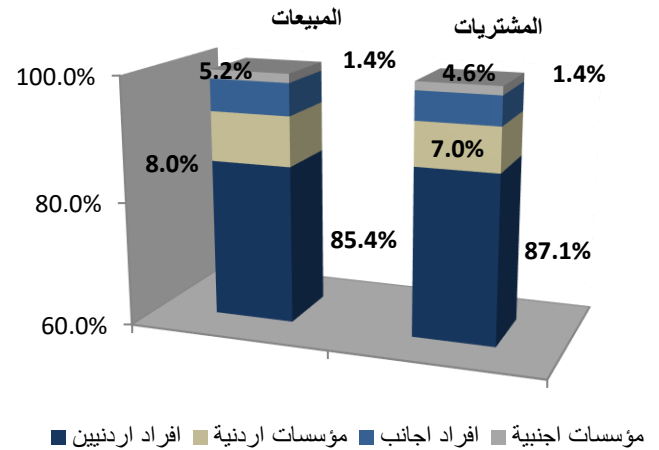
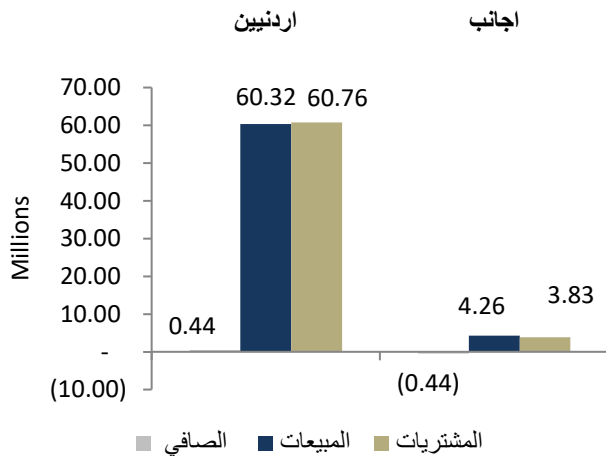
الشركات الأكثر نشاطاً (عدد أسهم)

| النسبة للإجمالي | عدد الأسهم | الرمز | الشركة                           |
|-----------------|------------|-------|----------------------------------|
| 12.73%          | 3,702,170  | FINS  | الأولى للتأمين                   |
| 9.22%           | 2,681,604  | JNTH  | التجمعات لخدمات التغذية والإسكان |
| 7.67%           | 2,230,087  | ATCO  | انجاز                            |
| 7.25%           | 2,108,328  | ASAS  | الأساس                           |
| 4.96%           | 1,443,196  | UINV  | الاتحاد للاستثمارات              |

الشركات الأكثر نشاطاً (حجم تداول)

| النسبة للإجمالي | حجم التداول | الرمز | الشركة                 |
|-----------------|-------------|-------|------------------------|
| 20.46%          | 8,272,766   | JOPH  | الفوسفات               |
| 17.43%          | 7,048,145   | JOPT  | مصفاة الاردن /جوبيترول |
| 8.10%           | 3,277,043   | CAPL  | بنك المال              |
| 5.94%           | 2,403,036   | FINS  | الأولى للتأمين         |
| 5.94%           | 2,403,036   | FINS  | الأولى للتأمين         |

تحليل التداول حسب الجنسية



| Div Yield 2021 | Div Yield 2020 | P/BV | P/E     | Book Value | EPS  | Net Income 2021 | Net Income 2020 | Capital in m | YTD     | Price | Ticker | Name                  |
|----------------|----------------|------|---------|------------|------|-----------------|-----------------|--------------|---------|-------|--------|-----------------------|
| 5.41%          | 0.87%          | 3.30 | 9.11    | 11.21      | 4.06 | 334,921         | 29,007          | 82,500       | 106.19% | 36.99 | JOPH   | الفوسفات              |
| 2.84%          | 3.47%          | 3.29 | 16.22   | 12.81      | 2.60 | 216,717         | 126,890         | 83,318       | 67.72%  | 42.20 | APOT   | البوتاس العربية       |
| 4.37%          | 2.55%          | 0.42 | 13.48   | 10.82      | 0.34 | 217,772         | 140,432         | 640,800      | -6.34%  | 4.58  | ARBK   | البنك العربي          |
| 5.74%          | 1.40%          | 2.06 | 10.05   | 2.54       | 0.52 | 52,046          | (14,278)        | 100,000      | 52.48%  | 5.23  | JOPT   | مصفاة الاردن /جوبترول |
| 7.31%          | 4.57%          | 1.31 | 14.14   | 1.50       | 0.14 | 26,124          | 17,502          | 187,500      | -7.94%  | 1.97  | JTEL   | الاتصالات الأردنية    |
| 7.18%          | 3.25%          | 1.37 | 11.79   | 2.55       | 0.30 | 59,058          | 52,122          | 200,000      | 2.30%   | 3.48  | JOIB   | بنك الإسلامي الأردني  |
| 5.77%          | 5.48%          | 1.43 | 6.60    | 1.82       | 0.39 | 78,813          | 25,956          | 200,000      | 28.08%  | 2.60  | CAPL   | بنك المال             |
| 8.70%          | 5.36%          | 0.87 | 11.50   | 2.37       | 0.18 | 36,009          | 35,795          | 200,000      | 0.00%   | 2.07  | BOJX   | بنك الاردن            |
| 6.08%          | 3.97%          | 0.99 | 12.96   | 1.50       | 0.11 | 10,078          | 9,760           | 88,232       | 27.59%  | 1.48  | JOEP   | الكهرباء الأردنية     |
| 5.26%          | -              | 1.09 | 7.20    | 1.39       | 0.21 | 23,217          | (10,948)        | 110,000      | 9.05%   | 1.52  | MANE   | أفاق للطاقة           |
| 5.68%          | 5.68%          | 0.66 | 8.66    | 2.68       | 0.20 | 32,500          | 23,567          | 160,000      | 0.57%   | 1.76  | UBSI   | بنك الاتحاد           |
| 8.36%          | 5.26%          | 1.01 | 7.80    | 2.97       | 0.38 | 3,642           | 3,511           | 9,500        | -21.11% | 2.99  | HPIC   | الحياة الدوائية       |
| 7.03%          | 8.45%          | 0.63 | 7.41    | 2.04       | 0.17 | 32,800          | 18,161          | 190,000      | -7.91%  | 1.28  | CABK   | بنك القاهرة عمان      |
| 8.20%          | 7.19%          | 0.87 | 10.71   | 1.40       | 0.11 | 17,090          | 10,814          | 150,000      | -13.48% | 1.22  | AJIB   | بنك الاستثمار العربي  |
| 6.54%          | 8.33%          | 0.84 | 8.59    | 1.82       | 0.18 | 17,812          | 5,759           | 100,000      | 4.79%   | 1.53  | INVB   | البنك الاستثماري      |
| 7.00%          | 3.96%          | 0.61 | 14.10   | 1.63       | 0.07 | 14,230          | 10,440          | 200,655      | 3.09%   | 1.00  | AHLI   | البنك الاهلي          |
| 3.52%          | 4.41%          | 1.40 | 10      | 1.63       | 0.24 | 3,547           | 3,324           | 15,000       | -5.42%  | 2.27  | MBED   | العربية للمبيدات      |
| 3.19%          | 3.26%          | 1.16 | 13.37   | 1.63       | 0.14 | 14,060          | 10,167          | 100,000      | -1.57%  | 1.88  | SIBK   | بنك صفاة الإسلامي     |
| 5.71%          | 5.76%          | 0.93 | 11.10   | 1.51       | 0.13 | 1,892           | 1,733           | 15,000       | -3.45%  | 1.40  | TIIC   | التأمين الاسلامية     |
| 7.01%          | 5.83%          | 1.27 | 22.97   | 1.68       | 0.09 | 559             | 833             | 6,000        | -3.17%  | 2.14  | UMIC   | العالمية للزيوت       |
| 3.51%          | 1.38%          | 1.59 | 23.53   | 1.79       | 0.12 | 818             | 191             | 6,750        | -1.04%  | 2.85  | AALU   | الألمنيوم/آرال        |
| 6.25%          | 5.15%          | 0.53 | 8.59    | 1.22       | 0.07 | 2,085           | 1,612           | 28,000       | -3.03%  | 0.64  | FINS   | الأولى للتأمين        |
| 5.56%          | 5.21%          | 0.68 | 14.34   | 1.33       | 0.06 | 938             | 887             | 14,956       | -11.76% | 0.90  | ICAG   | الانتاج               |
| 8.54%          | 6.67%          | 0.34 | 9.78    | 1.20       | 0.04 | 775             | 183             | 18,500       | -6.82%  | 0.41  | MSFT   | مسافات للنقل          |
| 2.21%          | 1.44%          | 4.38 | 1260.41 | 2.07       | 0.01 | 162             | 213             | 60,000       | 16.03%  | 9.05  | JDFS   | الاسواق الحرة         |
| 6.35%          | 5.00%          | 0.55 | 5.86    | 1.14       | 0.11 | 1,102           | 581             | 10,250       | 18.87%  | 0.63  | DARA   | دارات                 |
| 7.94%          | 9.16%          | 0.64 | 10.54   | 1.97       | 0.12 | 179             | 164             | 1,500        | -3.08%  | 1.26  | ACDT   | المتصدرة              |
| 4.67%          | 4.27%          | 0.68 | 18.72   | 1.56       | 0.06 | 194             | 257             | 3,400        | -9.32%  | 1.07  | JITC   | المركز الاردني        |
| 2.26%          | 2.84%          | 1.17 | 66.82   | 1.88       | 0.03 | 546             | 875             | 16,500       | 4.25%   | 2.21  | ZEIC   | الزرقاء للتعليم       |
| -              | 3.57%          | 0.98 | 68.16   | 1.35       | 0.02 | 291             | 1,310           | 15,000       | -28.26% | 1.32  | PIEC   | جامعة فيلادلفيا       |