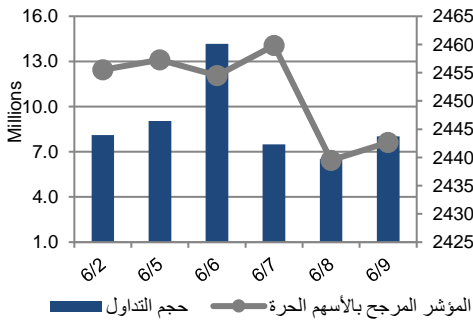


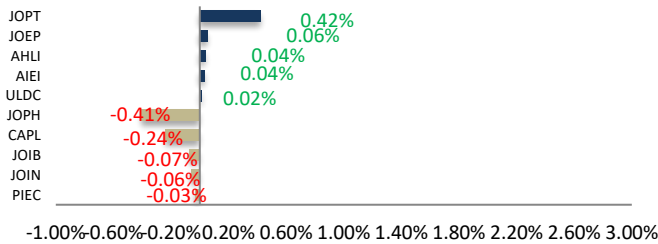
أداء بورصة عمان



شهد مؤشر بورصة عمان انخفاضا طفيفا خلال الأسبوع الحالي بنسبة 0.52%، حيث تأثر أداء السوق بشكل رئيسي بانخفاض أداء البنوك وشركات الصناعات الاستخراجية والتعدينية. وقد شهدت القيمة السوقية انخفاضا بنسبة 0.84% مقارنة مع الأسبوع السابق لتصل إلى حوالي 18.41 مليار دينار.

البيان	الأسبوع الحالي	نسبة التغير الأسبوعي	نسبة التغير منذ بداية العام	الوزن في المؤشر العام	التأثير على المؤشر	P/E	P/BV
المالي	2647.55	-0.83%	1.65%	53.22%	-0.42%	12.79	0.86
الخدمات	1581.63	1.57%	19.15%	23.33%	0.39%	10.91	1.31
الصناعي	5639.55	-2.01%	53.84%	23.45%	-0.49%	8.14	1.58
العام	2442.68	-0.52%	15.29%	100.00%	-0.52%	10.81	0.99

الشركات الأكثر تأثيراً على المؤشر العام



عدد الشركات	حجم التداول	عدد الأسهم	عدد العقود
30 ↑	45,253,395	22,786,910	15,410
66 ↓			
30			

مركز الأبحاث والاستشارات

المالية:

• مركز الأبحاث

5005555 Ex 2338

nababneh@hbtbf.com.jo

صندوق بنك الإسكان

(صندوق استثماري مفتوح):

• سمية عيد

5005555 Ex 2253

Seid@hbtbf.com.jo

السوق المالي المؤشر

السوق المالي	المؤشر	نسبة التغير الأسبوعي	نسبة التغير منذ بداية العام
السعودية	12603.89	-0.01%	11.72%
الكويت	8436.89	-1.78%	10.44%
أبو ظبي	9628.40	-2.12%	13.43%
دبي	3376.50	-0.30%	5.65%
الدوحة	13099.25	-2.29%	12.67%

صافي قيمة وحدة الصندوق

كما في 2022/5/30:

109.966

MTM Return 1.12%

YTD Return 10.35%

3Y Annualized Return 6.99%

الشركات الأكثر انخفاضاً

نسبة التغير	سعر السهم	الرمز	الشركة
-14.15%	0.91	NDAR	دار الغذاء
-13.64%	0.57	IPCH	البتروكيماويات
-11.94%	0.59	ABUS	المتكاملة للنقل
-10.79%	1.24	THDI	التحديث
-10.39%	1.38	JOIN	التأمين الاردنية

الشركات الأكثر ارتفاعاً

نسبة التغير	سعر السهم	الرمز	الشركة
25.00%	0.75	UTOB	الاتحاد للسجائر
13.64%	0.50	KAFA	الكفاءة للاستثمارات
10.71%	0.31	JIIG	الدولية للاستثمار
5.63%	1.50	ULDC	تطوير الاراضي
4.35%	0.48	DARA	دارات

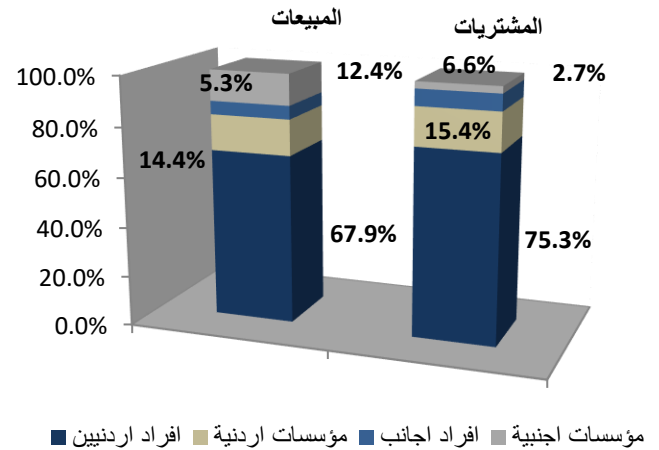
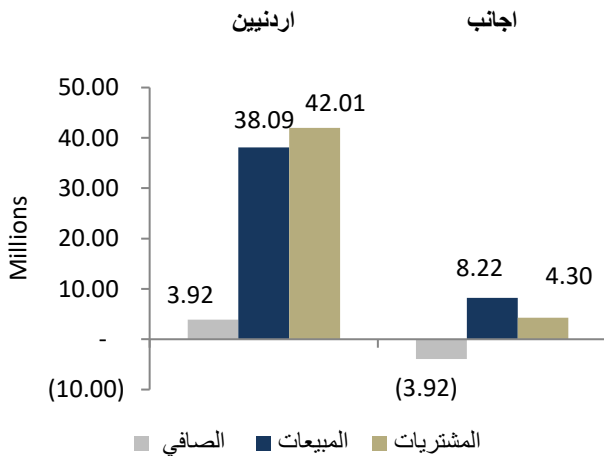
الشركات الأكثر نشاطاً (عدد أسهم)

النسبة للإجمالي	عدد الأسهم	الرمز	الشركة
14.26%	3,250,034	JTEL	الاتصالات الأردنية
12.69%	2,892,219	FINS	الأولى للتأمين
8.63%	1,965,608	JOPT	مصفاة الاردن /جوبيترول
8.04%	1,831,488	CAPL	بنك المال
5.00%	1,139,712	ASAS	الأساس

الشركات الأكثر نشاطاً (حجم تداول)

النسبة للإجمالي	حجم التداول	الرمز	الشركة
24.15%	10,929,305	JOPH	الفوسفات
22.11%	10,005,512	JOPT	مصفاة الاردن /جوبيترول
14.45%	6,541,022	JTEL	الاتصالات الأردنية
11.52%	5,214,974	CAPL	بنك المال
4.19%	1,896,354	FINS	الأولى للتأمين

تحليل التداول حسب الجنسية



Div Yield 2021	Div Yield 2020	P/BV	P/E	Book Value	EPS	Net Income 2021	Net Income 2020	Capital in m	YTD	Price	Ticker	Name
5.42%	0.87%	3.29	9.09	11.21	4.06	334,921	29,007	82,500	105.63%	36.89	JOPH	الفوسفات
2.73%	3.47%	3.43	16.90	12.81	2.60	216,717	126,890	83,318	75.13%	43.95	APOT	البوتاس العربية
4.21%	2.55%	0.44	13.98	10.82	0.34	217,772	140,432	640,800	-2.86%	4.75	ARBK	البنك العربي
5.78%	1.40%	2.04	9.97	2.54	0.52	52,046	(14,278)	100,000	51.31%	5.19	JOPT	مصفاة الاردن /جوبترول
7.13%	4.57%	1.35	14.50	1.50	0.14	26,124	17,502	187,500	-5.61%	2.02	JTEL	الاتصالات الأردنية
7.00%	3.25%	1.40	12.09	2.55	0.30	59,058	52,122	200,000	2.59%	3.57	JOIB	بنك الإسلامي الأردني
5.45%	5.48%	1.52	6.98	1.82	0.39	78,813	25,956	200,000	35.47%	2.75	CAPL	بنك المال
8.70%	5.36%	0.87	11.50	2.37	0.18	36,009	35,795	200,000	0.00%	2.07	BOJX	بنك الأردن
5.92%	3.97%	1.01	13.31	1.50	0.11	10,078	9,760	88,232	31.03%	1.52	JOEP	الكهرباء الأردنية
5.37%	-	1.07	7.06	1.39	0.21	23,217	(10,948)	110,000	6.79%	1.49	MANE	أفاق للطاقة
5.75%	5.68%	0.65	8.57	2.68	0.20	32,500	23,567	160,000	-0.57%	1.74	UBSI	بنك الإتحاد
8.33%	5.26%	1.01	7.82	2.97	0.38	3,642	3,511	9,500	-20.84%	3.00	HPIC	الحياة الدوائية
6.87%	8.45%	0.64	7.59	2.04	0.17	32,800	18,161	190,000	-5.76%	1.31	CABK	بنك القاهرة عمان
8.00%	7.19%	0.89	10.97	1.40	0.11	17,090	10,814	150,000	-11.35%	1.25	AJIB	بنك الاستثمار العربي
6.49%	8.33%	0.84	8.65	1.82	0.18	17,812	5,759	100,000	5.48%	1.54	INVB	البنك الاستثماري
6.93%	3.96%	0.62	14.24	1.63	0.07	14,230	10,440	200,655	4.12%	1.01	AHLI	البنك الاهلي
3.51%	4.41%	1.40	10	1.63	0.24	3,547	3,324	15,000	-5.00%	2.28	MBED	العربية للمبيدات
3.19%	3.26%	1.16	13.37	1.63	0.14	14,060	10,167	100,000	-1.57%	1.88	SIBK	بنك صفوة الإسلامي
5.76%	5.76%	0.92	11.02	1.51	0.13	1,892	1,733	15,000	-4.14%	1.39	TIIC	التأمين الإسلامية
7.08%	5.83%	1.26	22.76	1.68	0.09	559	833	6,000	-4.07%	2.12	UMIC	العالمية للزيوت
3.50%	1.38%	1.59	23.61	1.79	0.12	818	191	6,750	-0.69%	2.86	AALU	الألمنيوم/آرال
6.15%	5.15%	0.53	8.73	1.22	0.07	2,085	1,612	28,000	-1.52%	0.65	FINS	الأولى للتأمين
5.49%	5.21%	0.68	14.50	1.33	0.06	938	887	14,956	-10.78%	0.91	ICAG	الانتاج
8.54%	6.67%	0.34	9.78	1.20	0.04	775	183	18,500	-6.82%	0.41	MSFT	مسافات للنقل
2.27%	1.44%	4.26	1225.60	2.07	0.01	162	213	60,000	12.82%	8.80	JDFS	الاسواق الحرة
8.33%	5.00%	0.42	4.46	1.14	0.11	1,102	581	10,250	-9.43%	0.48	DARA	دارات
7.75%	9.16%	0.65	10.79	1.97	0.12	179	164	1,500	-0.77%	1.29	ACDT	المتصدرة
5.00%	4.27%	0.64	17.49	1.56	0.06	194	257	3,400	-15.25%	1.00	JITC	المركز الاردني
2.22%	2.84%	1.19	68.03	1.88	0.03	546	875	16,500	6.13%	2.25	ZEIC	الزرقاء للتعليم
-	3.57%	0.98	68.16	1.35	0.02	291	1,310	15,000	-28.26%	1.32	PIEC	جامعة فيلادلفيا