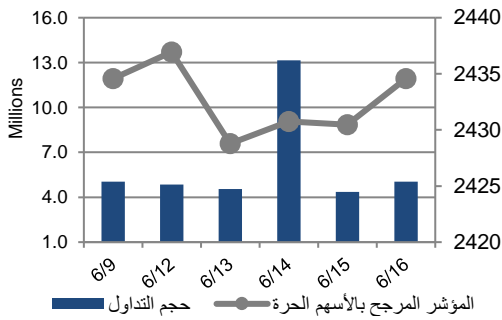


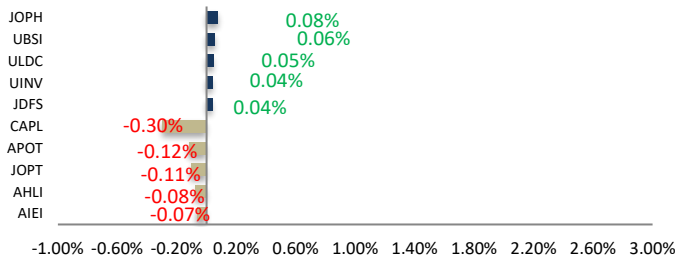
## أداء بورصة عمان



شهد مؤشر بورصة عمان انخفاضا طفيفا خلال الأسبوع الحالي بنسبة 0.33%، حيث تأثر أداء السوق بشكل رئيسي بانخفاض أداء البنوك وقطاع الطاقة والمنافع. وقد شهدت القيمة السوقية الانخفاضا بنسبة 0.39% مقارنة مع الأسبوع السابق لتصل الى حوالي 18.338 مليار دينار.

البيان	الأسبوع الحالي	نسبة التغير الأسبوعي	نسبة التغير منذ بداية العام	المؤشر العام	الوزن في المؤشر العام	التأثير على المؤشر	P/E	P/BV
المالي	2635.54	-0.45%	1.19%	53.13%	0.27%	12.79	0.86	
الخدمات	1575.27	-0.40%	18.67%	23.31%	0.10%	10.91	1.31	
الصناعي	5647.75	0.15%	54.06%	23.56%	0.04%	8.14	1.58	
العام	2434.57	-0.33%	14.91%	100.00%	0.33%	10.81	0.99	

## الشركات الأكثر تأثيراً على المؤشر العام



حجم التداول	عدد الأسهم	عدد العقود
32,637,539	25,481,455	15,234
↑ 51 شركات	↓ 44 شركات	25 ثابتة

السوق المالي	المؤشر	نسبة التغير الأسبوعي	نسبة التغير منذ بداية العام
السعودية	11824.42	-6.18%	4.81%
الكويت	8218.04	-2.59%	7.58%
أبو ظبي	9456.62	-0.51%	11.41%
دبي	3262.08	-0.56%	2.07%
الدوحة	12562.05	-4.10%	8.05%

## مركز الأبحاث والاستشارات

## المالية:

## • مركز الأبحاث

5005555 Ex 2338

nababneh@hbtbf.com.jo

## صندوق بنك الإسكان

## (صندوق استثماري مفتوح):

## • سمية عيد

5005555 Ex 2253

Seid@hbtbf.com.jo

## صافي قيمة وحدة الصندوق

كما في 2022/6/15:

108.790

MTM Return -1.07%

YTD Return 9.17%

3Y Annualized Return 6.22%

الشركات الأكثر انخفاضاً

نسبة التغير	سعر السهم	الرمز	الشركة
-16.00%	1.26	APCT	العربية الاستثمارية
-9.40%	1.35	ATTA	المتكاملة لتطوير الأراضي والاستثمار
-7.26%	1.15	THDI	التحديث
-5.56%	0.85	JOFR	الأردنية الفرنسية
-5.26%	1.80	JERY	القدس للتأمين

الشركات الأكثر ارتفاعاً

نسبة التغير	سعر السهم	الرمز	الشركة
24.00%	0.93	UTOB	الاتحاد للسجائر
20.00%	0.12	AMWJ	امواج العقارية
17.33%	1.76	ULDC	تطوير الأراضي
14.08%	0.81	UINV	الاتحاد للاستثمارات
13.04%	0.26	FRST	الأردن الأولى

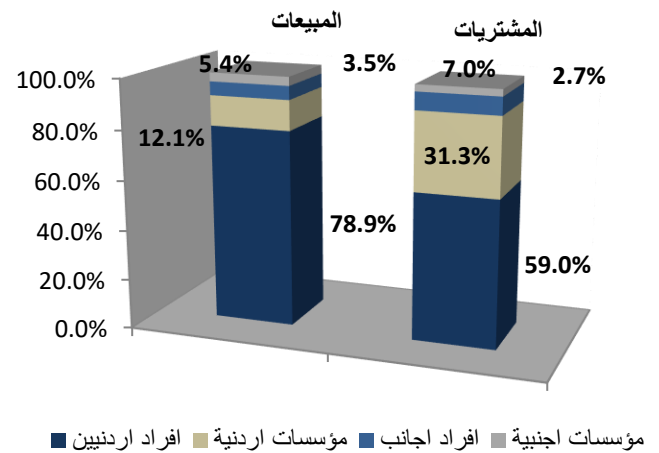
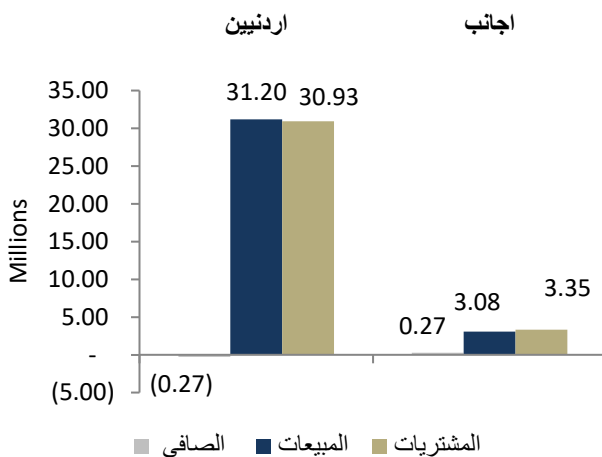
الشركات الأكثر نشاطاً (عدد أسهم)

النسبة للإجمالي	عدد الأسهم	الرمز	الشركة
22.30%	5,577,657	ULDC	تطوير الأراضي
10.40%	2,600,564	FINS	الأولى للتأمين
8.01%	2,003,810	UINV	الاتحاد للاستثمارات
5.77%	1,444,081	JNTH	التجمعات لخدمات التغذية والإسكان
5.51%	1,377,953	FRST	الأردن الأولى

الشركات الأكثر نشاطاً (حجم تداول)

النسبة للإجمالي	حجم التداول	الرمز	الشركة
27.86%	8,908,996	ULDC	تطوير الأراضي
10.74%	3,434,291	JOPT	مصفاة الاردن /جوبيترول
9.79%	3,130,933	JOPH	الفوسفات
5.40%	1,727,386	ARBK	البنك العربي
5.27%	1,686,665	FINS	الأولى للتأمين

تحليل التداول حسب الجنسية



Div Yield 2021	Div Yield 2020	P/BV	P/E	Book Value	EPS	Net Income 2021	Net Income 2020	Capital in m	YTD	Price	Ticker	Name
5.39%	0.87%	3.31	9.14	11.21	4.06	334,921	29,007	82,500	106.80%	37.10	JOPH	الفوسفات
2.79%	3.47%	3.36	16.53	12.81	2.60	216,717	126,890	83,318	71.11%	43.00	APOT	البوتاس العربية
4.24%	2.55%	0.44	13.89	10.82	0.34	217,772	140,432	640,800	-3.48%	4.72	ARBK	البنك العربي
5.84%	1.40%	2.02	9.88	2.54	0.52	52,046	(14,278)	100,000	49.85%	5.14	JOPT	مصفاة الاردن /جوبترول
7.16%	4.57%	1.34	14.43	1.50	0.14	26,124	17,502	187,500	-6.07%	2.01	JTEL	الاتصالات الأردنية
7.02%	3.25%	1.40	12.06	2.55	0.30	59,058	52,122	200,000	2.30%	3.56	JOIB	بنك الإسلامي الأردني
5.68%	5.48%	1.45	6.70	1.82	0.39	78,813	25,956	200,000	30.05%	2.64	CAPL	بنك المال
8.70%	5.36%	0.87	11.50	2.37	0.18	36,009	35,795	200,000	0.00%	2.07	BOJX	بنك الاردن
5.96%	3.97%	1.01	13.22	1.50	0.11	10,078	9,760	88,232	30.17%	1.51	JOEP	الكهرباء الأردنية
5.33%	-	1.08	7.11	1.39	0.21	23,217	(10,948)	110,000	7.54%	1.50	MANE	أفاق للطاقة
5.62%	5.68%	0.67	8.76	2.68	0.20	32,500	23,567	160,000	1.71%	1.78	UBSI	بنك الإتحاد
8.06%	5.26%	1.04	8.09	2.97	0.38	3,642	3,511	9,500	-18.21%	3.10	HPIC	الحياة الدوائية
6.92%	8.45%	0.64	7.53	2.04	0.17	32,800	18,161	190,000	-6.47%	1.30	CABK	بنك القاهرة عمان
7.81%	7.19%	0.91	11.23	1.40	0.11	17,090	10,814	150,000	-9.22%	1.28	AJIB	بنك الاستثمار العربي
6.62%	8.33%	0.83	8.48	1.82	0.18	17,812	5,759	100,000	3.42%	1.51	INVB	البنك الاستثماري
7.07%	3.96%	0.61	13.96	1.63	0.07	14,230	10,440	200,655	2.06%	0.99	AHLI	البنك الأهلي
3.56%	4.41%	1.38	10	1.63	0.24	3,547	3,324	15,000	-6.25%	2.25	MBED	العربية للمبيدات
3.19%	3.26%	1.16	13.37	1.63	0.14	14,060	10,167	100,000	-1.57%	1.88	SIBK	بنك صفة الإسلامي
5.71%	5.76%	0.93	11.10	1.51	0.13	1,892	1,733	15,000	-3.45%	1.40	TIIC	التأمين الإسلامية
7.01%	5.83%	1.27	22.97	1.68	0.09	559	833	6,000	-3.17%	2.14	UMIC	العالمية للزيوت
3.51%	1.38%	1.59	23.53	1.79	0.12	818	191	6,750	-1.04%	2.85	AALU	الألمنيوم/آرال
6.15%	5.15%	0.53	8.73	1.22	0.07	2,085	1,612	28,000	-1.52%	0.65	FINS	الأولى للتأمين
5.43%	5.21%	0.69	14.66	1.33	0.06	938	887	14,956	-9.80%	0.92	ICAG	الانتاج
8.54%	6.67%	0.34	9.78	1.20	0.04	775	183	18,500	-6.82%	0.41	MSFT	مسافات للنقل
2.20%	1.44%	4.40	1267.38	2.07	0.01	162	213	60,000	16.67%	9.10	JDFS	الاسواق الحرة
7.55%	5.00%	0.46	4.93	1.14	0.11	1,102	581	10,250	0.00%	0.53	DARA	دارات
7.87%	9.16%	0.64	10.62	1.97	0.12	179	164	1,500	-2.31%	1.27	ACDT	المتصدرة
4.95%	4.27%	0.65	17.67	1.56	0.06	194	257	3,400	-14.41%	1.01	JITC	المركز الاردني
2.22%	2.84%	1.19	68.03	1.88	0.03	546	875	16,500	6.13%	2.25	ZEIC	الزرقاء للتعليم
-	3.57%	0.98	68.67	1.35	0.02	291	1,310	15,000	-27.72%	1.33	PIEC	جامعة فيلادلفيا