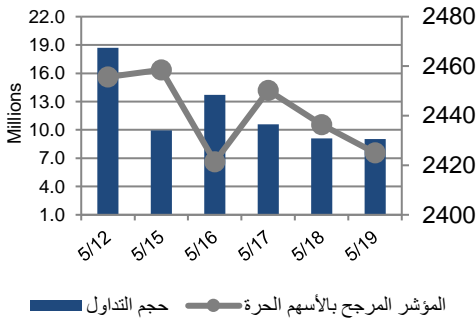


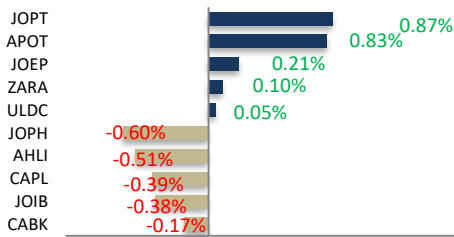
أداء بورصة عمان



شهد مؤشر بورصة عمان انخفاضا طفيفا خلال الأسبوع الحالي بنسبة 1.25%، حيث تأثر أداء السوق بشكل رئيسي بتراجع أداء البنوك وتم تعويض بعض هذه الخسائر بارتفاعات أسهم قطاع الطاقة والمنافع. وقد شهدت القيمة السوقية انخفاضا بنسبة 0.67% مقارنة مع الأسبوع السابق لتصل الى حوالي 18.28 مليار دينار.

| البيان | الأسبوع الحالي | نسبة التغير الأسبوعي | نسبة التغير منذ بداية العام | الوزن في المؤشر العام | التأثير على المؤشر | P/E | P/BV |
|---------|----------------|----------------------|-----------------------------|-----------------------|--------------------|-------|------|
| المالي | 2672.73 | -1.37% | 2.62% | 54.10% | -2.22% | 12.79 | 0.86 |
| الخدمات | 1529.61 | -2.37% | 15.23% | 22.76% | 0.97% | 10.91 | 1.31 |
| الصناعي | 5530.69 | 0.42% | 50.87% | 23.15% | 0.01% | 8.14 | 1.58 |
| العام | 2425.03 | -1.25% | 14.46% | 100.00% | -1.25% | 10.81 | 0.99 |

الشركات الأكثر تأثيراً على المؤشر العام



| حجم التداول | عدد الشركات | عدد الأسهم | عدد العقود |
|-------------|-------------|------------|------------|
| 51,362,825 | 42 ↑ | 29,799,885 | 57 ↓ |
| 21,326 | الثابتة | 22 | |

-1.00% -0.60% -0.20% 0.20% 0.60% 1.00% 1.40% 1.80% 2.20% 2.60% 3.00%

| السوق المالي | المؤشر | نسبة التغير الأسبوعي | نسبة التغير منذ بداية العام |
|--------------|----------|----------------------|-----------------------------|
| السعودية | 12427.96 | -3.17% | 10.16% |
| الكويت | 8696.47 | -0.47% | 13.84% |
| أبو ظبي | 9846.11 | 3.72% | 16.00% |
| دبي | 3390.25 | -0.83% | 6.08% |
| الدوحة | 12730.22 | -5.24% | 9.50% |

مركز الأبحاث والاستشارات

المالية:

• مركز الأبحاث

5005555 Ex 2338

nababneh@hbtbf.com.jo

صندوق بنك الإسكان

(صندوق استثماري مفتوح):

• سمية عيد

5005555 Ex 2253

Seid@hbtbf.com.jo

صافي قيمة وحدة الصندوق

كما في 2022/5/15:

109.864

MTM Return 1.03%

YTD Return 10.25%

3Y Annualized Return 6.96%

الشركات الأكثر انخفاضاً

| نسبة التغير | سعر السهم | الرمز | الشركة |
|----------------|-----------|-------|-----------------|
| -17.39% | 1.90 | NOTI | نوبار للتجارة |
| -9.62% | 0.94 | NAST | الصلب |
| -9.09% | 0.80 | MHFZ | المحفظة الوطنية |
| -8.93% | 1.02 | MSKN | مسكن |
| -8.89% | 0.82 | CEBC | الفارس الوطنية |

الشركات الأكثر ارتفاعاً

| نسبة التغير | سعر السهم | الرمز | الشركة |
|---------------|-----------|-------|-------------------------|
| 25.22% | 1.44 | SALM | حدائق بابل |
| 16.13% | 0.36 | JDPC | الأردن ديكابولس للأملاك |
| 13.18% | 1.46 | PIEC | جامعة فيلادلفيا |
| 10.00% | 0.11 | AMWJ | امواج العقارية |
| 7.69% | 0.28 | HIPR | الكفاءة |

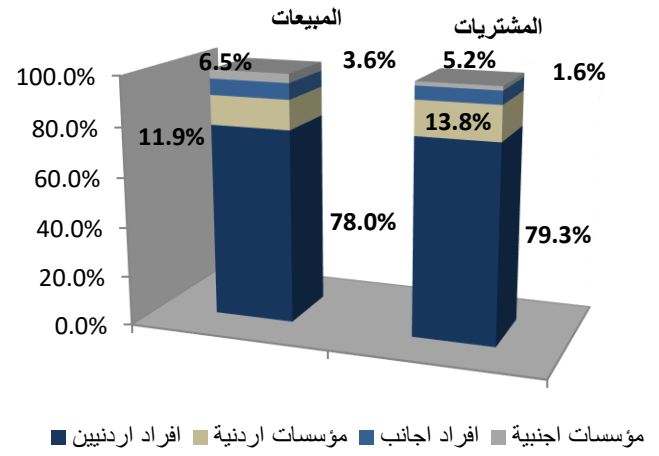
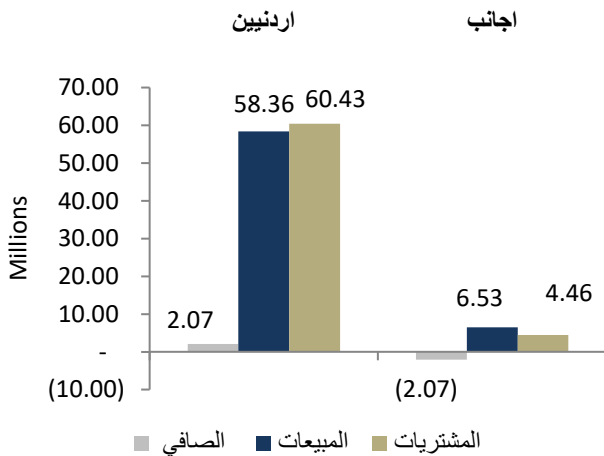
الشركات الأكثر نشاطاً (عدد أسهم)

| النسبة للإجمالي | عدد الأسهم | الرمز | الشركة |
|-----------------|------------|-------|------------------------|
| 13.68% | 4,076,317 | JOEP | الكهرباء الاردنية |
| 12.01% | 3,578,900 | JOPT | مصفاة الاردن /جوبيترول |
| 8.11% | 2,415,459 | FINS | الأولى للتأمين |
| 7.29% | 2,173,002 | PHNX | فينيكس القابضة |
| 6.29% | 1,875,080 | ATCO | انجاز |

الشركات الأكثر نشاطاً (حجم تداول)

| النسبة للإجمالي | حجم التداول | الرمز | الشركة |
|-----------------|-------------|-------|------------------------|
| 33.63% | 17,275,745 | JOPT | مصفاة الاردن /جوبيترول |
| 17.62% | 9,049,198 | JOPH | الفوسفات |
| 12.16% | 6,247,869 | JOEP | الكهرباء الاردنية |
| 3.60% | 1,847,386 | ARBK | البنك العربي |
| 3.32% | 1,704,067 | ATCO | انجاز |

تحليل التداول حسب الجنسية



| Div Yield 2021 | Div Yield 2020 | P/BV | P/E | Book Value | EPS | Net Income 2021 | Net Income 2020 | Capital in m | YTD | Price | Ticker | Name |
|----------------|----------------|------|-------|------------|------|-----------------|-----------------|--------------|---------|-------|--------|-----------------------|
| 7.02% | 3.25% | 1.40 | 12.06 | 2.55 | 0.30 | 59,058 | 52,122 | 200,000 | 2.30% | 3.56 | JOIB | بنك الإسلامي الأردني |
| 4.79% | - | 0.47 | 28.30 | 3.12 | 0.05 | 7,738 | (4,511) | 150,000 | 8.17% | 1.46 | JOKB | الأردني الكويتي |
| 7.81% | 7.19% | 0.91 | 11.23 | 1.40 | 0.11 | 17,090 | 10,814 | 150,000 | -9.22% | 1.28 | AJIB | بنك الاستثمار العربي |
| 3.23% | 3.26% | 1.14 | 13.23 | 1.63 | 0.14 | 14,060 | 10,167 | 100,000 | -2.62% | 1.86 | SIBK | بنك صفوة الإسلامي |
| 5.85% | 5.68% | 0.64 | 8.42 | 2.68 | 0.20 | 32,500 | 23,567 | 160,000 | -2.29% | 1.71 | UBSI | بنك الإتحاد |
| 7.06% | - | 0.56 | 9.74 | 1.53 | 0.09 | 9,602 | 1,222 | 110,000 | -3.41% | 0.85 | ABCO | بنك المؤسسة العربية |
| 6.33% | 8.33% | 0.87 | 8.87 | 1.82 | 0.18 | 17,812 | 5,759 | 100,000 | 8.22% | 1.58 | INVB | البنك الاستثماري |
| 5.24% | 5.48% | 1.58 | 7.26 | 1.82 | 0.39 | 78,813 | 25,956 | 200,000 | 40.89% | 2.86 | EXFB | بنك المال |
| 6.87% | 8.45% | 0.64 | 7.59 | 2.04 | 0.17 | 32,800 | 18,161 | 190,000 | -5.76% | 1.31 | CABK | بنك القاهرة عمان |
| 8.70% | 5.36% | 0.87 | 11.50 | 2.37 | 0.18 | 36,009 | 35,795 | 200,000 | 0.00% | 2.07 | BOJX | بنك الاردن |
| 6.86% | 3.96% | 0.62 | 14.38 | 1.63 | 0.07 | 14,230 | 10,440 | 200,655 | 5.15% | 1.02 | AHLI | البنك الاهلي |
| 4.21% | 2.55% | 0.44 | 13.98 | 10.82 | 0.34 | 217,772 | 140,432 | 640,800 | -2.86% | 4.75 | ARBK | البنك العربي |
| 5.93% | 5.76% | 0.89 | 10.70 | 1.51 | 0.13 | 1,892 | 1,733 | 15,000 | -6.90% | 1.35 | TIIC | التأمين الاسلامية |
| 6.15% | 5.15% | 0.53 | 8.73 | 1.22 | 0.07 | 2,085 | 1,612 | 28,000 | -1.52% | 0.65 | FINS | الأولى للتأمين |
| 6.38% | 3.97% | 0.94 | 12.34 | 1.50 | 0.11 | 10,078 | 9,760 | 88,232 | 21.55% | 1.41 | JOEP | الكهرباء الاردنية |
| 5.24% | 5.71% | 1.32 | 11.85 | 1.74 | 0.19 | 2,899 | 2,375 | 15,000 | 6.51% | 2.29 | SHIP | الخطوط البحرية |
| 2.34% | 1.44% | 4.14 | 1191 | 2.07 | 0.01 | 162 | 213 | 22,500 | 9.62% | 8.55 | JDFS | الاسواق الحرة |
| 4.63% | 4.27% | 0.69 | 18.89 | 1.56 | 0.06 | 194 | 257 | 3,400 | -8.47% | 1.08 | JITC | المركز الاردني |
| 4.07% | 2.90% | 1.33 | 22.71 | 1.85 | 0.11 | 4,387 | 5,354 | 40,500 | -11.19% | 2.46 | AIEI | الدولية للتعليم |
| 7.27% | 4.57% | 1.32 | 14.21 | 1.50 | 0.14 | 26,124 | 17,502 | 187,500 | -7.48% | 1.98 | JTEL | الاتصالات الأردنية |
| - | 3.57% | 1.08 | 75.38 | 1.35 | 0.02 | 291 | 1,310 | 15,000 | -20.65% | 1.46 | PIEC | جامعة فيلادلفيا |
| 5.37% | - | 1.07 | 7.06 | 1.39 | 0.21 | 23,217 | (10,948) | 110,000 | 6.43% | 1.49 | MANE | أفاق للطاقة |
| 6.36% | 6.14% | 0.59 | 22.03 | 3.73 | 0.10 | 1,498 | 1,304 | 15,000 | 0.46% | 2.20 | JOWM | الأجواخ الأردنية |
| 5.59% | 0.87% | 3.19 | 8.82 | 11.21 | 4.06 | 334,921 | 29,007 | 82,500 | 99.55% | 35.80 | JOPH | الفوسفات |
| 2.77% | 3.47% | 3.38 | 16.63 | 12.81 | 2.60 | 216,717 | 126,890 | 60,000 | 64.95% | 43.25 | APOT | البوتاس العربية |
| 6.98% | 5.83% | 1.28 | 23.08 | 1.68 | 0.09 | 559 | 833 | 6,000 | -2.71% | 2.15 | UMIC | العالمية للزيوت |
| 3.64% | 4.41% | 1.35 | 9.30 | 1.63 | 0.24 | 3,547 | 3,324 | 15,000 | -8.33% | 2.20 | MBED | العربية للمبيدات |
| 7.40% | 5.26% | 1.14 | 8.82 | 2.97 | 0.38 | 3,642 | 3,511 | 9,500 | -10.82% | 3.38 | HPIC | الحياة الدوائية |
| 2.98% | 2.52% | 4.55 | 20.32 | 1.25 | 0.28 | 7,855 | 7,073 | 28,000 | -0.87% | 5.70 | SNRA | سنيورة |
| 6.13% | 1.40% | 1.93 | 9.40 | 2.54 | 0.52 | 52,046 | (14,278) | 100,000 | 42.57% | 4.89 | JOPT | مصفاة الاردن /جوبترول |