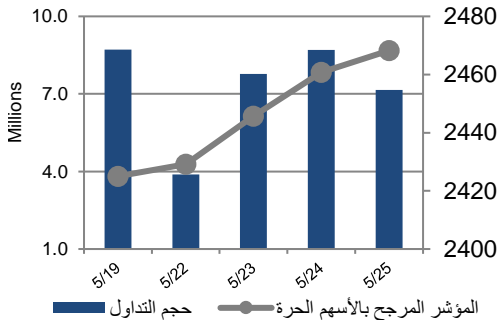


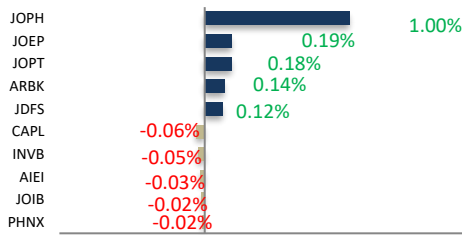
أداء بورصة عمان



شهد مؤشر بورصة عمان ارتفاعاً قوياً خلال الأسبوع الحالي بنسبة 1.78%، حيث تأثر أداء السوق بشكل رئيسي بتحسين أداء شركات الصناعات الاستخراجية والتعدينية و بالإضافة الى الطاقة و المنافع . وقد شهدت القيمة السوقية ارتفاعاً بنسبة 2.08% مقارنة مع الأسبوع السابق لتصل الى حوالي 18.660 مليار دينار.

P/BV	P/E	التأثير على المؤشر	الوزن في المؤشر العام	نسبة التغير منذ بداية العام	نسبة التغير الأسبوعي	الأسبوع الحالي	البيان
0.86	12.79	%0.13	%53.28	%2.90	%0.27	2679.97	المالي
1.31	10.91	%0.54	%22.89	%17.92	%2.33	1565.23	الخدمات
1.58	8.14	%1.11	%23.83	%57.83	%4.62	5785.98	الصناعي
0.99	10.81	%1.78	%100.00	%16.50	%1.78	2468.26	العام

الشركات الأكثر تأثيراً على المؤشر العام



-1.00%-0.60%-0.20%0.20% 0.60% 1.00% 1.40% 1.80% 2.20% 2.60% 3.00%

عدد الشركات	حجم التداول
52 ↑	27,512,363
42 ↓	13,836,369
32	12,663

السوق المالي	المؤشر	نسبة التغير الأسبوعي	نسبة التغير منذ بداية العام
السعودية	12530.34	%0.82	%11.07
الكويت	8439.35	%2.96-	%10.48
أبو ظبي	9688.99	%1.60-	%14.14
دبي	3296.99	%2.75-	%3.16
الدوحة	12946.73	%1.70	%11.36

مركز الأبحاث والاستشارات

المالية:

• مركز الأبحاث

5005555 Ex 2338

nababneh@hbtbf.com.jo

صندوق بنك الإسكان

(صندوق استثماري مفتوح):

• سمية عيد

5005555 Ex 2253

Seid@hbtbf.com.jo

صافي قيمة وحدة الصندوق

كما في 2022/5/15:

109.864

MTM Return 1.03%

YTD Return 10.25%

3Y Annualized Return 6.96%

الشركات الأكثر انخفاضاً

نسبة التغير	سعر السهم	الرمز	الشركة
-11.01%	0.97	JEDI	أبعاد للاستثمارات
-9.23%	1.18	RUMI	رم للوساطة
-8.70%	1.26	CEIG	العصر للاستثمار
-6.67%	0.28	JIIG	الدولية للاستثمار
-6.67%	0.28	JOST	حديد الأردن

الشركات الأكثر ارتفاعاً

نسبة التغير	سعر السهم	الرمز	الشركة
19.47%	1.35	THDI	التحديث
17.36%	1.69	SALM	حدائق بابل
13.03%	2.95	AALU	الألمنيوم/أرال
10.64%	9.46	JDFS	الاسواق الحرة
9.76%	0.90	CEBC	الفارس الوطنية

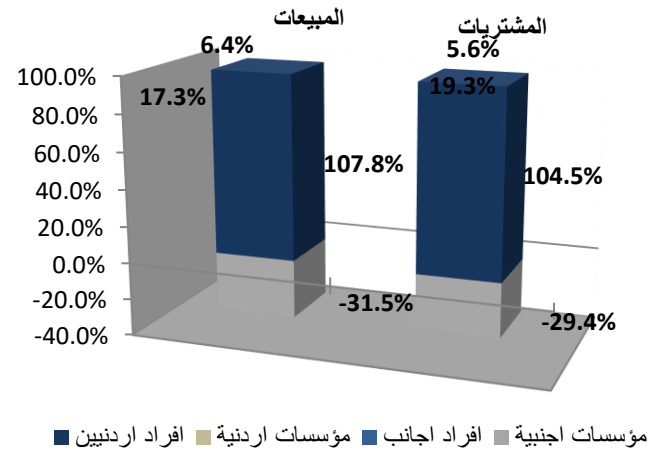
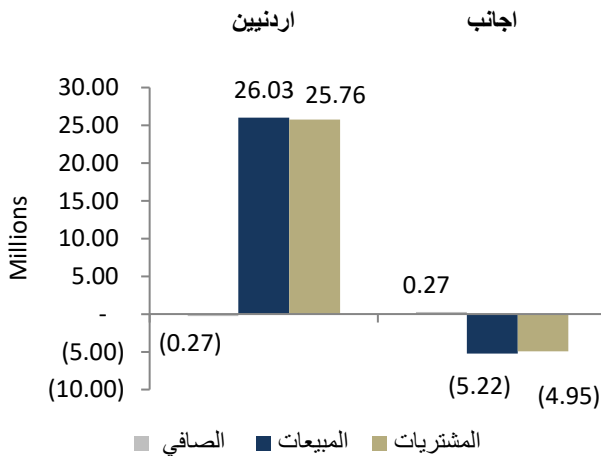
الشركات الأكثر نشاطاً (عدد أسهم)

النسبة للإجمالي	عدد الأسهم	الرمز	الشركة
8.26%	1,142,631	JNTH	التجمعات لخدمات التغذية والإسكان
6.95%	962,225	JOEP	الكهرباء الأردنية
6.66%	921,806	JOPT	مصفاة الأردن /جوبترول
5.25%	726,595	SURA	سرى
5.01%	693,741	JTEL	الاتصالات الأردنية

الشركات الأكثر نشاطاً (حجم تداول)

النسبة للإجمالي	حجم التداول	الرمز	الشركة
31.92%	8,782,576	JOPH	الفوسفات
16.65%	4,581,952	JOPT	مصفاة الأردن /جوبترول
5.23%	1,438,213	JOEP	الكهرباء الأردنية
4.99%	1,372,252	JTEL	الاتصالات الأردنية
3.88%	1,068,017	ATTA	المتكاملة لتطوير الاراضي والاستثمار

تحليل التداول حسب الجنسية



Div Yield 2021	Div Yield 2020	P/BV	P/E	Book Value	EPS	Net Income 2021	Net Income 2020	Capital in m	YTD	Price	Ticker	Name
7.04%	3.25%	1.39	12.02	2.55	0.30	59,058	52,122	200,000	2.01%	3.55	JOIB	بنك الإسلامي الأردني
4.76%	-	0.47	28.49	3.12	0.05	7,738	(4,511)	150,000	8.99%	1.47	JOKB	الأردني الكويتي
7.81%	7.19%	0.91	11.23	1.40	0.11	17,090	10,814	150,000	-9.22%	1.28	AJIB	بنك الاستثمار العربي
3.23%	3.26%	1.14	13.23	1.63	0.14	14,060	10,167	100,000	-2.62%	1.86	SIBK	بنك صفوة الإسلامي
5.75%	5.68%	0.65	8.57	2.68	0.20	32,500	23,567	160,000	-0.57%	1.74	UBSI	بنك الإتحاد
7.14%	-	0.55	9.62	1.53	0.09	9,602	1,222	110,000	-4.55%	0.84	ABCO	بنك المؤسسة العربية
6.45%	8.33%	0.85	8.70	1.82	0.18	17,812	5,759	100,000	6.16%	1.55	INVB	البنك الاستثماري
5.28%	5.48%	1.56	7.21	1.82	0.39	78,813	25,956	200,000	39.90%	2.84	CAPL	بنك المال
6.87%	8.45%	0.64	7.59	2.04	0.17	32,800	18,161	190,000	-5.76%	1.31	CABK	بنك القاهرة عمان
8.61%	5.36%	0.88	11.61	2.37	0.18	36,009	35,795	200,000	1.02%	2.09	BOJX	بنك الاردن
6.86%	3.96%	0.62	14.38	1.63	0.07	14,230	10,440	200,655	5.15%	1.02	AHLI	البنك الاهلي
4.14%	2.55%	0.45	14.21	10.82	0.34	217,772	140,432	640,800	-1.23%	4.83	ARBK	البنك العربي
5.97%	5.76%	0.89	10.62	1.51	0.13	1,892	1,733	15,000	-7.59%	1.34	TIIC	التأمين الاسلامية
6.15%	5.15%	0.53	8.73	1.22	0.07	2,085	1,612	28,000	-1.52%	0.65	FINS	الأولى للتأمين
5.96%	3.97%	1.01	13.22	1.50	0.11	10,078	9,760	88,232	30.17%	1.51	JOEP	الكهرباء الاردنية
5.22%	5.71%	1.32	11.90	1.74	0.19	2,899	2,375	15,000	6.98%	2.30	SHIP	الخطوط البحرية
2.11%	1.44%	4.58	1318	2.07	0.01	162	213	22,500	21.28%	9.46	JDFS	الاسواق الحرة
4.85%	4.27%	0.66	18.02	1.56	0.06	194	257	3,400	-12.71%	1.03	JITC	المركز الاردني
4.15%	2.90%	1.30	22.25	1.85	0.11	4,387	5,354	40,500	-13.00%	2.41	AIEI	الدولية للتعليم
7.20%	4.57%	1.33	14.35	1.50	0.14	26,124	17,502	187,500	-6.54%	2.00	JTEL	الاتصالات الأردنية
-	3.57%	1.05	73.32	1.35	0.02	291	1,310	15,000	-22.83%	1.42	PIEC	جامعة فيلادلفيا
5.33%	-	1.08	7.11	1.39	0.21	23,217	(10,948)	110,000	7.14%	1.50	MANE	أفاق للطاقة
6.33%	6.14%	0.59	22.13	3.73	0.10	1,498	1,304	15,000	0.91%	2.21	JOWM	الأجواخ الأردنية
5.20%	0.87%	3.43	9.48	11.21	4.06	334,921	29,007	82,500	114.55%	38.49	JOPH	الفوسفات
2.74%	3.47%	3.42	16.86	12.81	2.60	216,717	126,890	60,000	67.24%	43.85	APOT	البوتاس العربية
7.04%	5.83%	1.26	22.87	1.68	0.09	559	833	6,000	-3.62%	2.13	UMIC	العالمية للزيوت
3.42%	4.41%	1.44	9.89	1.63	0.24	3,547	3,324	15,000	-2.50%	2.34	MBED	العربية للمبيدات
7.60%	5.26%	1.11	8.58	2.97	0.38	3,642	3,511	9,500	-13.19%	3.29	HPIC	الحياة الدوائية
2.98%	2.52%	4.55	20.32	1.25	0.28	7,855	7,073	28,000	-0.87%	5.70	SNRA	سنيورة
6.02%	1.40%	1.96	9.57	2.54	0.52	52,046	(14,278)	100,000	45.19%	4.98	JOPT	مصفاة الاردن /جوبترول