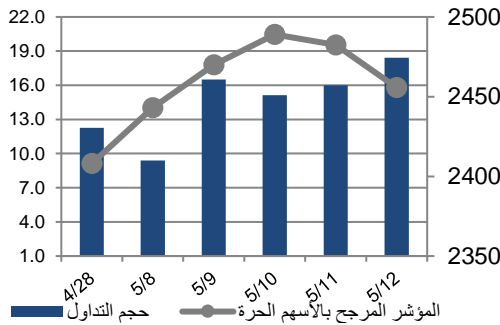


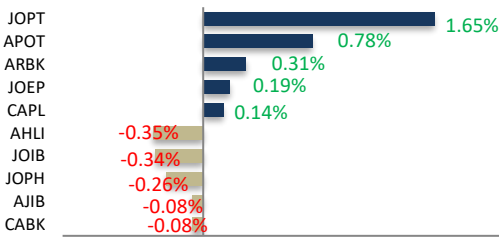
أداء بورصة عمان



شهد مؤشر بورصة عمان ارتفاعا ملحوظا خلال الأسبوع الحالي بنسبة 1.98%، حيث تأثر أداء السوق بشكل رئيسي بارتفاع أداء شركات الخدمات و الصناعات الدوائية بالإضافة الى الصناعات الاستخراجية والتعدينية. وقد شهدت القيمة السوقية إرتفاعا بنسبة 3.19% مقارنة مع الاسبوع السابق لتصل الى حوالي 18.402 مليار دينار.

البيان	الاسبوع الحالي	نسبة التغير الاسبوعي	نسبة التغير منذ بداية العام	الوزن في المؤشر العام	التأثير على المؤشر	P/E	P/BV
المالي	2709.72	-1.25%	4.04%	54.18%	-0.39%	12.62	0.77
الخدمات	1566.68	11.07%	18.02%	23.04%	1.99%	20.65	1.74
الصناعي	5507.71	-2.58%	50.24%	22.78%	0.38%	11.36	2.71
العام	2455.65	1.98%	15.91%	100.00%	1.98%	14.33	1.32

الشركات الأكثر تأثيراً على المؤشر العام



حجم التداول	عدد الشركات	عدد الأسهم	عدد العقود
76,028,337	44 ↑	30,456,958	67 ↓
22,988	16		

-1.00% -0.60% -0.20% 0.20% 0.60% 1.00% 1.40% 1.80% 2.20% 2.60% 3.00%

السوق المالي	المؤشر	نسبة التغير الاسبوعي	نسبة التغير منذ بداية العام
السعودية	12835.30	-6.54%	13.77%
الكويت	8737.16	-6.13%	14.37%
أبو ظبي	9493.42	-6.05%	11.84%
دبي	3418.57	-8.12%	6.97%
الدوحة	13434.39	-1.15%	15.56%
القاهرة	10678.98	-3.34%	10.63%

مركز الأبحاث والاستشارات

المالية:

• مركز الأبحاث

5005555 Ex 2338

nababneh@hbtbf.com.jo

صندوق بنك الإسكان

(صندوق استثماري مفتوح):

• سمية عيد

5005555 Ex 2253

Seid@hbtbf.com.jo

صافي قيمة وحدة الصندوق

كما في 2022/04/30:

108.746

MTM Return 5.58%

YTD Return 9.13%

3Y Annualized Return 6.84%

Return

الشركات الأكثر انخفاضاً

نسبة التغير	سعر السهم	الرمز	الشركة
-18.15%	2.30	NOTI	نوبار للتجارة
-16.67%	0.10	AMWJ	امواج العقارية
-15.74%	1.66	JPPC	تسويق الدواجن
-10.53%	0.68	ASPM	المواسير المعدنية
-10.34%	0.26	HIPR	الكفاءة

الشركات الأكثر ارتفاعاً

نسبة التغير	سعر السهم	الرمز	الشركة
20.72%	1.34	ULDC	تطوير الاراضي
17.54%	5.16	JOPT	مصفاة الاردن /جوبترول
16.99%	42.00	APOT	البوناس العربية
15.00%	0.46	ZARA	زارا للاستثمار
14.62%	1.49	BIND	بندار

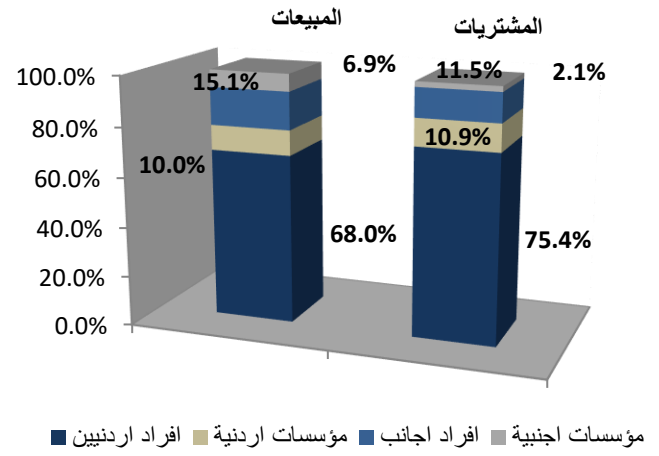
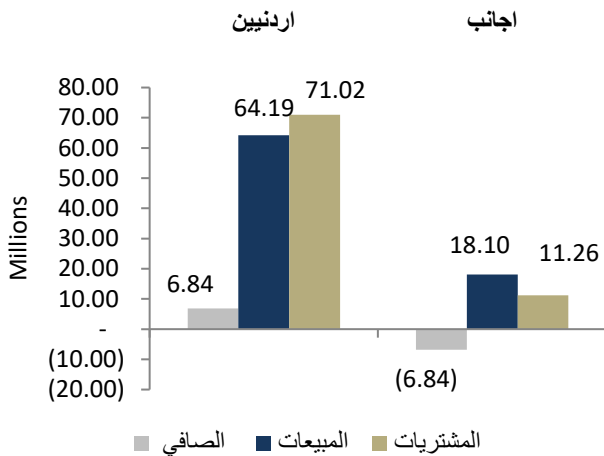
الشركات الأكثر نشاطاً (عدد أسهم)

النسبة للإجمالي	عدد الأسهم	الرمز	الشركة
16.45%	5,010,752	JOPT	مصفاة الاردن /جوبترول
8.07%	2,458,076	JOEP	الكهرباء الاردنية
5.69%	1,734,030	ARBK	البنك العربي
4.96%	1,511,360	JNTH	التجمعات لخدمات التغذية والاسكان
4.24%	1,290,101	AHLI	البنك الاهلي

الشركات الأكثر نشاطاً (حجم تداول)

النسبة للإجمالي	حجم التداول	الرمز	الشركة
34.71%	26,386,832	JOPT	مصفاة الاردن /جوبترول
21.70%	16,500,801	JOPH	الفوسفات
11.16%	8,487,791	ARBK	البنك العربي
4.22%	3,210,597	JOEP	الكهرباء الاردنية
3.36%	2,557,473	CAPL	بنك المال

تحليل التداول حسب الجنسية



Div Yield 2021	Div Yield 2020	P/BV	P/E	Book Value	EPS	Net Income 2021	Net Income 2020	Capital in m	YTD	Price	Ticker	Name
6.63%	3.25%	1.48	12.77	2.55	0.30	59,058	52,122	200,000	8.33%	3.77	JOIB	بنك الإسلامي الأردني
5.00%	-	0.45	27.14	3.12	0.05	7,738	(4,511)	150,000	3.27%	1.40	JOKB	الأردني الكويتي
7.04%	7.19%	1.01	12.46	1.40	0.11	17,090	10,814	150,000	0.71%	1.42	AJIB	بنك الاستثمار العربي
3.23%	3.26%	1.14	13.23	1.63	0.14	14,060	10,167	100,000	-2.62%	1.86	SIBK	بنك صفوة الإسلامي
5.56%	5.68%	0.67	8.86	2.68	0.20	32,500	23,567	160,000	2.86%	1.80	UBSI	بنك الاتحاد
6.59%	-	0.59	10.42	1.53	0.09	9,602	1,222	110,000	3.41%	0.91	ABCO	بنك المؤسسة العربية
6.76%	8.33%	0.81	8.31	1.82	0.18	17,812	5,759	100,000	1.37%	1.48	INVB	البنك الاستثماري
7.11%	5.48%	1.16	5.35	1.82	0.39	78,813	25,956	200,000	3.94%	2.11	EXFB	بنك المال
6.43%	8.45%	0.69	8.11	2.04	0.17	32,800	18,161	190,000	0.72%	1.40	CABK	بنك القاهرة عمان
8.18%	5.36%	0.93	12.22	2.37	0.18	36,009	35,795	200,000	6.63%	2.20	BOJX	بنك الاردن
6.86%	3.96%	0.62	14.38	1.63	0.07	14,230	10,440	200,655	5.15%	1.02	AHLI	البنك الاهلي
4.27%	2.55%	0.43	13.77	10.82	0.34	217,772	140,432	640,800	-4.29%	4.68	ARBK	البنك العربي
5.84%	5.76%	0.91	10.86	1.51	0.13	1,892	1,733	15,000	-5.52%	1.37	TIIC	التأمين الاسلامية
5.97%	5.15%	0.55	9.00	1.22	0.07	2,085	1,612	28,000	1.52%	0.67	FINS	الأولى للتأمين
6.92%	3.97%	0.87	11.38	1.50	0.11	10,078	9,760	88,232	12.07%	1.30	JOEP	الكهرباء الاردنية
5.61%	5.71%	1.23	11.07	1.74	0.19	2,899	2,375	15,000	-0.47%	2.14	SHIP	الخطوط البحرية
2.70%	1.44%	3.58	1031	2.07	0.01	162	213	22,500	-5.13%	7.40	JDFS	الاسواق الحرة
4.31%	4.27%	0.74	20.29	1.56	0.06	194	257	3,400	-1.69%	1.16	JITC	المركز الاردني
4.31%	2.90%	1.26	21.42	1.85	0.11	4,387	5,354	40,500	-16.25%	2.32	AIEI	الدولية للتعليم
6.96%	4.57%	1.38	14.86	1.50	0.14	26,124	17,502	187,500	-3.27%	2.07	JTEL	الاتصالات الأردنية
-	3.57%	1.03	71.77	1.35	0.02	291	1,310	15,000	-24.46%	1.39	PIEC	جامعة فيلادلفيا
4.65%	-	1.24	8.15	1.39	0.21	23,217	(10,948)	110,000	22.86%	1.72	MANE	أفاق للطاقة
6.14%	6.14%	0.61	22.83	3.73	0.10	1,498	1,304	15,000	4.11%	2.28	JOWM	الأجواخ الأردنية
7.04%	0.87%	2.53	6.99	11.21	4.06	334,921	29,007	82,500	58.25%	28.39	JOPH	الفوسفات
3.87%	3.47%	2.42	11.92	12.81	2.60	216,717	126,890	60,000	18.23%	31.00	APOT	البوتاس العربية
6.15%	5.83%	1.45	26.19	1.68	0.09	559	833	6,000	10.41%	2.44	UMIC	العالمية للزيوت
3.49%	4.41%	1.41	9.68	1.63	0.24	3,547	3,324	15,000	-4.58%	2.29	MBED	العربية للمبيدات
6.61%	5.26%	1.27	9.86	2.97	0.38	3,642	3,511	9,500	-0.26%	3.78	HPIC	الحياة الدوائية
2.90%	2.52%	4.68	20.89	1.25	0.28	7,855	7,073	28,000	1.91%	5.86	SNRA	سنيورة
8.06%	1.40%	1.46	7.15	2.54	0.52	52,046	(14,278)	100,000	8.45%	3.72	JOPT	مصفاة الاردن /جوبترول