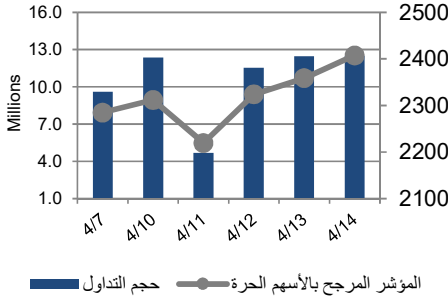


أداء بورصة عمان



شهد مؤشر بورصة عمان ارتفاعاً قوياً خلال الأسبوع الحالي بنسبة 5.38%، حيث تأثر أداء السوق بشكل رئيسي بارتفاع أداء البنوك و الصناعات الاستخراجية والتعدينية . وقد شهدت القيمة السوقية الارتفاعاً قوياً بنسبة 3.33 % مقارنة مع الأسبوع السابق لتصل الى حوالي 17.96 مليار دينار .

مركز الأبحاث والاستشارات
المالية:

• مركز الأبحاث

5005555 Ex 2338
nababneh@hbtbf.com.jo

صندوق بنك الإسكان

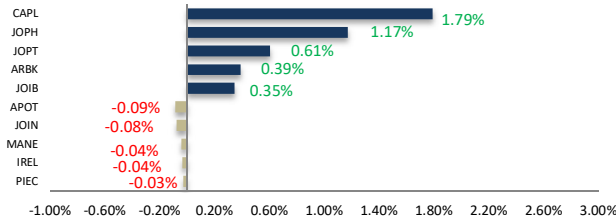
(صندوق استثماري مفتوح):

• سمية عيد

5005555 Ex 2253
Seid@hbtbf.com.jo

البيان	الأسبوع الحالي	نسبة التغير الأسبوعي	نسبة التغير منذ بداية العام	الوزن في المؤشر العام	التأثير على المؤشر	P/E	P/BV
المالي	2728.03	5.70%	4.74%	55.62%	3.29%	12.62	0.77
الخدمات	1392.96	4.32%	4.94%	20.77%	0.97%	20.65	1.74
الصناعي	5587.74	4.40%	52.43%	23.61%	1.11%	11.36	2.71
العام	2284.64	5.38%	13.63%	100.00%	5.38%	14.33	1.32

الشركات الأكثر تأثيراً على المؤشر العام



حجم التداول	عدد الشركات	عدد الأسهم	عدد العقود
59,194,404	51	20,707,876	18,431
	الشركات		
	الشركات		
	الثابتة		

السوق المالي	المؤشر	نسبة التغير الأسبوعي	نسبة التغير منذ بداية العام
السعودية	13621.08	2.31%	20.74%
الكويت	9174.19	0.09%	20.10%
أبو ظبي	9965.91	-0.30%	17.41%
دبي	3584.98	1.98%	12.17%
الدوحة	14125.07	0.25%	21.50%
القاهرة	10679.55	-3.80%	-10.63%

صافي قيمة وحدة الصندوق
كما في 2022/03/31:

106.537

MTM Return 3.43%
YTD Return 6.91%
3Y Annualized Return 6.11%

الشركات الأكثر انخفاضاً

الشركة	الرمز	سعر السهم	نسبة التغير
المتكاملة للنقل	ABUS	0.60	-14.29%
التأمين الأردنية	JOIN	1.28	-13.51%
المتخصصة للتجارة	SPTI	1.10	-12.00%
الكفاءة	HIPR	0.26	-10.34%
دار الغذاء	NDAR	1.16	-9.38%

الشركات الأكثر ارتفاعاً

الشركة	الرمز	سعر السهم	نسبة التغير
بنك المال	CAPL	2.90	27.19%
حديد الأردن	JOST	0.29	20.83%
الدولية للتعليم	AIEI	2.74	18.10%
التأمين العربية - الأردن	AICJ	0.66	13.79%
العربية الدولية للفنادق	AIHO	1.00	13.64%

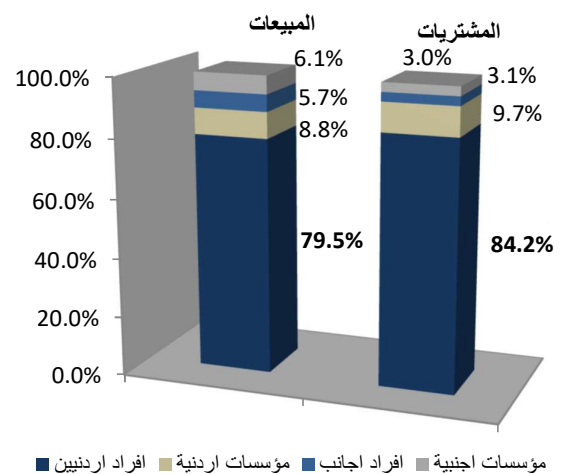
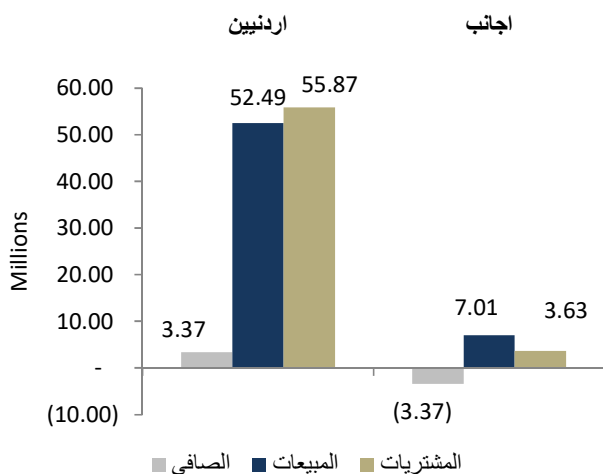
الشركات الأكثر نشاطاً (عدد أسهم)

الشركة	الرمز	عدد الأسهم	النسبة للإجمالي
بنك المال	CAPL	1,996,082	9.64%
الاتصالات الأردنية	JTEL	1,460,290	7.05%
مصفاة الأردن /جوبترول	JOPT	1,413,844	6.83%
الكهرباء الأردنية	JOEP	1,360,200	6.57%
انجاز	ATCO	1,271,118	6.14%

الشركات الأكثر نشاطاً (حجم تداول)

الشركة	الرمز	حجم التداول	النسبة للإجمالي
الفوسفات	JOPH	27,838,120	47.03%
مصفاة الأردن /جوبترول	JOPT	5,558,133	9.39%
بنك المال	CAPL	5,271,070	8.90%
البنك العربي	ARBK	3,951,801	6.68%
الاتصالات الأردنية	JTEL	3,119,165	5.27%

تحليل التداول حسب الجنسية



Div Yield 2021	Div Yield 2020	P/BV	P/E	Book Value	EPS	Net Income 2021	Net Income 2020	Capital in m	YTD	Price	Ticker	Name
6.63%	3.25%	1.48	12.77	2.55	0.30	59,058	52,122	200,000	8.33%	3.77	JOIB	بنك الإسلامي الأردني
5.00%	-	0.45	27.14	3.12	0.05	7,738	(4,511)	150,000	3.27%	1.40	JOKB	الأردني الكويتي
7.04%	7.19%	1.01	12.46	1.40	0.11	17,090	10,814	150,000	0.71%	1.42	AJIB	بنك الاستثمار العربي
3.23%	3.26%	1.14	13.23	1.63	0.14	14,060	10,167	100,000	-2.62%	1.86	SIBK	بنك صفوة الإسلامي
5.56%	5.68%	0.67	8.86	2.68	0.20	32,500	23,567	160,000	2.86%	1.80	UBSI	بنك الإتحاد
6.59%	-	0.59	10.42	1.53	0.09	9,602	1,222	110,000	3.41%	0.91	ABCO	بنك المؤسسة العربية
6.76%	8.33%	0.81	8.31	1.82	0.18	17,812	5,759	100,000	1.37%	1.48	INVB	البنك الاستثماري
7.11%	5.48%	1.16	5.35	1.82	0.39	78,813	25,956	200,000	3.94%	2.11	EXFB	بنك المال
6.43%	8.45%	0.69	8.11	2.04	0.17	32,800	18,161	190,000	0.72%	1.40	CABK	بنك القاهرة عمان
8.18%	5.36%	0.93	12.22	2.37	0.18	36,009	35,795	200,000	6.63%	2.20	BOJX	بنك الاردن
6.86%	3.96%	0.62	14.38	1.63	0.07	14,230	10,440	200,655	5.15%	1.02	AHLI	البنك الاهلي
4.27%	2.55%	0.43	13.77	10.82	0.34	217,772	140,432	640,800	-4.29%	4.68	ARBK	البنك العربي
5.84%	5.76%	0.91	10.86	1.51	0.13	1,892	1,733	15,000	-5.52%	1.37	TIIC	التأمين الإسلامية
5.97%	5.15%	0.55	9.00	1.22	0.07	2,085	1,612	28,000	1.52%	0.67	FINS	الأولى للتأمين
6.92%	3.97%	0.87	11.38	1.50	0.11	10,078	9,760	88,232	12.07%	1.30	JOEP	الكهرباء الأردنية
5.61%	5.71%	1.23	11.07	1.74	0.19	2,899	2,375	15,000	-0.47%	2.14	SHIP	الخطوط البحرية
2.70%	1.44%	3.58	10.31	2.07	0.01	162	213	22,500	-5.13%	7.40	JDFS	الاسواق الحرة
4.31%	4.27%	0.74	20.29	1.56	0.06	194	257	3,400	-1.69%	1.16	JITC	المركز الأردني
4.31%	2.90%	1.26	21.42	1.85	0.11	4,387	5,354	40,500	-16.25%	2.32	AIEI	الدولية للتعليم
6.96%	4.57%	1.38	14.86	1.50	0.14	26,124	17,502	187,500	-3.27%	2.07	JTEL	الاتصالات الأردنية
-	3.57%	1.03	71.77	1.35	0.02	291	1,310	15,000	-24.46%	1.39	PIEC	جامعة فيلانديا
4.65%	-	1.24	8.15	1.39	0.21	23,217	(10,948)	110,000	22.86%	1.72	MANE	أفاق للطاقة
6.14%	6.14%	0.61	22.83	3.73	0.10	1,498	1,304	15,000	4.11%	2.28	JOWM	الأجواخ الأردنية
7.04%	0.87%	2.53	6.99	11.21	4.06	334,921	29,007	82,500	58.25%	28.39	JOPH	الفوسفات
3.87%	3.47%	2.42	11.92	12.81	2.60	216,717	126,890	60,000	18.23%	31.00	APOT	البوتاس العربية
6.15%	5.83%	1.45	26.19	1.68	0.09	559	833	6,000	10.41%	2.44	UMIC	العالمية للزيوت
3.49%	4.41%	1.13	7.75	2.03	0.30	3,547	3,324	12,000	-4.58%	2.29	MBED	العربية للمبيدات
6.61%	5.26%	1.27	9.86	2.97	0.38	3,642	3,511	9,500	-0.26%	3.78	HPIC	الحياة النوانية
2.90%	2.52%	4.68	20.89	1.25	0.28	7,855	7,073	28,000	1.91%	5.86	SNRA	سنيرة
6.72%	1.40%	1.46	7.15	2.54	0.52	52,046	(14,278)	100,000	8.45%	3.72	JOPT	مصفاة الاردن /جوبترول