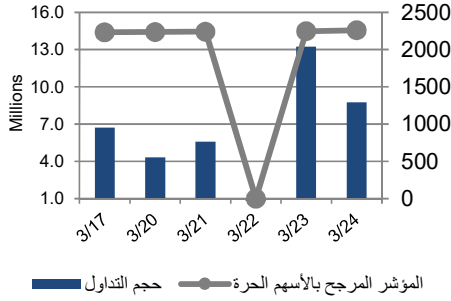


أداء بورصة عمان



شهد مؤشر بورصة عمان ارتفاعا خلال الأسبوع الحالي بنسبة 1.15%، حيث تأثر أداء السوق بشكل رئيسي بارتفاع أداء قطاع الصناعات الاستخراجية والتعدينية، وقد شهدت القيمة السوقية ارتفاع 1.63% مقارنة مع الأسبوع السابق لتصل الى حوالي 16.72 مليار دينار.

مركز الأبحاث والاستشارات  
المالية:

• مركز الأبحاث

5005555 Ex 2338  
nababneh@hbtbf.com.jo

صندوق بنك الإسكان

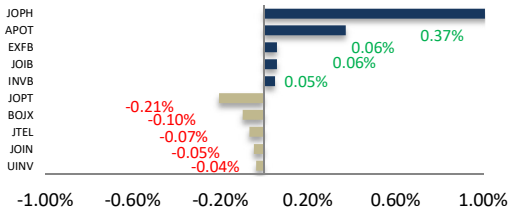
(صندوق استثماري مفتوح):

• سمية عيد

5005555 Ex 2253  
Seid@hbtbf.com.jo

البيان	الأسبوع الحالي	نسبة التغير الأسبوعي	نسبة التغير منذ بداية العام	الوزن في المؤشر العام	التأثير على المؤشر	P/E	P/BV
المالي	2661.68	0.27%	2.20%	57.88%	-0.11%	25.30	0.69
الخدمات	1345.27	0.89%	1.34%	21.39%	-0.35%	801.38-	1.62
الصناعي	4638.55	13.47%	26.53%	20.73%	1.62%	35.78	2.52
العام	2258.93	3.02%	6.62%	100.00%	1.15%	33.57	1.00

الشركات الأكثر تأثيراً على المؤشر العام



حجم التداول	عدد الشركات	عدد الأسهم	عدد العقود
33,985,561	32 ↑ الشركات	17,209,356	64 ↓ الشركات
10,514	26	الثابتة	

السوق المالي	المؤشر	نسبة التغير الأسبوعي	نسبة التغير منذ بداية العام
السعودية	12948.37	1.40%	14.77%
الكويت	8926.14	2.67%	16.85%
أبو ظبي	9743.47	1.41%	14.79%
دبي	3379.48	-0.89%	5.74%
الدوحة	13631.97	1.75%	17.26%
القاهرة	11709.16	9.16%	-2.01%

صافي قيمة وحدة الصندوق  
كما في 2022/03/15:

101.682

MTM Return	1.28%
YTD Return	2.04%
3Y Annualized Return	4.29%

الشركات الأكثر انخفاضاً

الشركة	الرمز	سعر السهم	نسبة التغير
اتحاد المستثمرون	UNAI	0.50	-13.79%
دار الغذاء	NDAR	1.41	-13.50%
القدس الخرسانية	AQRM	0.41	-12.77%
انجاز	ATCO	0.89	-11.00%
الاتحاد للسجائر	UTOB	0.73	-10.98%

الشركات الأكثر ارتفاعاً

الشركة	الرمز	سعر السهم	نسبة التغير
الفوسفات	JOPH	27.58	13.40%
البوتاس العربية	APOT	34.70	8.51%
الركانز	RICS	0.32	6.67%
النسر العربي للتأمين	AAIN	4.10	6.49%
العقارية الأردنية	JRCD	0.52	6.12%

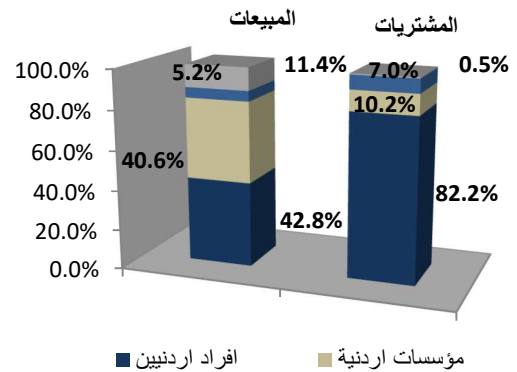
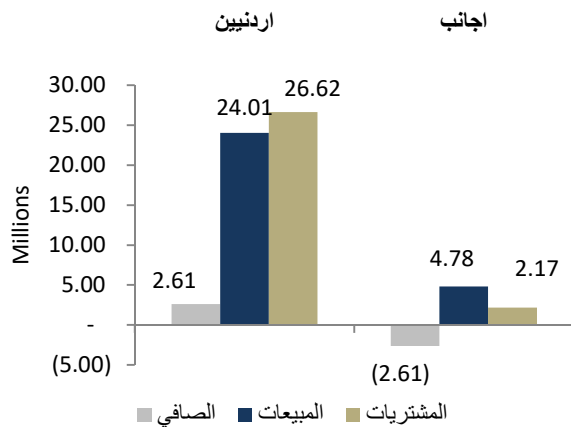
الشركات الأكثر نشاطاً (عدد أسهم)

الشركة	الرمز	عدد الأسهم	النسبة للإجمالي
تسويق الدواجن	JPPC	3,065,387	17.81%
الاتصالات الأردنية	JTEL	1,804,919	10.49%
انجاز	ATCO	1,467,449	8.53%
الأمم للاستثمارات	AMAL	1,452,965	8.44%
التجمعات لخدمات التغذية والإسكان	JNTH	720,609	4.19%

الشركات الأكثر نشاطاً (حجم تداول)

الشركة	الرمز	حجم التداول	النسبة للإجمالي
تسويق الدواجن	JPPC	8,889,688	26.16%
الفوسفات	JOPH	7,371,985	21.69%
الاتصالات الأردنية	JTEL	3,913,099	11.51%
الأمم للاستثمارات	AMAL	1,439,658	4.24%
انجاز	ATCO	1,374,281	4.04%

تحليل التداول حسب الجنسية



Div Yield 2021	Div Yield 2020	P/BV	P/E	Book Value	EPS	* Net Income 2021	* Net Income 2020	Capital in m	YTD	Price	Ticker	Name
6.65%	3.25%	1.48	12.73	2.55	0.30	59,058	52,122	200,000	8.05%	3.76	JOIB	بنك الإسلامي الأردني
-	-	0.45	26.94	3.12	0.05	7,738	(4,511)	150,000	2.45%	1.39	JOKB	الأردني الكويتي
7.09%	7.19%	1.01	12.38	1.40	0.11	17,090	10,814	150,000	0.00%	1.41	AJIB	بنك الاستثمار العربي
-	3.26%	1.17	13.58	1.63	0.14	14,060	10,167	100,000	0.00%	1.91	SIBK	بنك صفاة الإسلامي
5.65%	5.68%	0.66	8.71	2.68	0.20	32,500	23,567	160,000	1.14%	1.77	UBSI	بنك الإتحاد
6.52%	-	0.60	10.54	1.53	0.09	9,602	1,222	110,000	4.55%	0.92	ABCO	بنك المؤسسة العربية
-	8.33%	0.79	8.08	1.82	0.18	17,812	5,759	100,000	-1.37%	1.44	INVB	البنك الاستثماري
6.58%	5.48%	1.26	5.79	1.82	0.39	78,813	25,956	200,000	12.32%	2.28	EXFB	بنك المال
6.34%	8.45%	0.70	8.23	2.04	0.17	32,800	18,161	190,000	2.16%	1.42	CABK	بنك القاهرة عمان
8.04%	5.36%	0.95	12.44	2.37	0.18	36,009	35,795	200,000	8.67%	2.24	BOJX	بنك الاردن
6.93%	3.96%	0.62	14.24	1.63	0.07	14,230	10,440	200,655	4.12%	1.01	AHLI	البنك الاهلي
4.27%	2.55%	0.43	13.77	10.82	0.34	217,772	140,432	640,800	-4.29%	4.68	ARBK	البنك العربي
5.71%	5.76%	0.93	11.10	1.51	0.13	1,892	1,733	15,000	-3.45%	1.40	TIIC	التأمين الإسلامية
5.97%	5.15%	0.55	9.00	1.22	0.07	2,085	1,612	28,000	1.52%	0.67	FINS	الأولى للتأمين
6.87%	3.97%	-	-	-	-	0	0	86,080	12.93%	1.31	JOEP	الكهرباء الأردنية
-	5.71%	-	-	-	-	0	0	15,000	0.00%	2.15	SHIP	الخطوط البحرية
2.76%	1.44%	3.50	1008	2.07	0.01	162	213	22,500	-7.18%	7.24	JDFS	الاسواق الحرة
-	4.27%	0.74	20.29	1.56	0.06	194	257	3,400	-1.69%	1.16	JITC	المركز الأردني
-	2.90%	-	-	-	-	0	0	40,500	-0.72%	2.75	AIEI	الدولية للتعليم
-	4.57%	-	-	-	-	0	0	187,500	4.21%	2.23	JTEL	الاتصالات الأردنية
-	3.57%	-	-	-	-	0	0	15,000	-23.37%	1.41	PIEC	جامعة فيلانفيا
-	-	-	-	-	-	0	0	110,000	25.71%	1.76	MANE	أفاق للطاقة
6.11%	6.14%	0.61	22.93	3.73	0.10	1,498	1,304	15,000	4.57%	2.29	JOWM	الأجواخ الأردنية
-	0.87%	-	-	-	-	0	0	82,500	35.56%	24.32	JOPH	الفوسفات
-	3.47%	2.50	12.29	12.81	2.60	216,717	126,890	60,000	21.97%	31.98	APOT	البوتاس العربية
7.39%	5.83%	1.21	21.79	1.68	0.09	559	833	6,000	-8.14%	2.03	UMIC	العالمية للزيوت
-	4.41%	1.13	7.75	2.03	0.30	3,547	3,324	12,000	-4.58%	2.29	MBED	العربية للمبيدات
6.41%	5.26%	-	-	-	-	0	0	9,500	2.90%	3.90	HPIC	الحياة النوانية
-	2.52%	-	-	-	-	0	0	27,000	2.61%	5.90	SNRA	سنيرة
-	1.40%	-	-	-	-	0	0	100,000	9.04%	3.74	JOPT	مصفاة الاردن /جوبترول