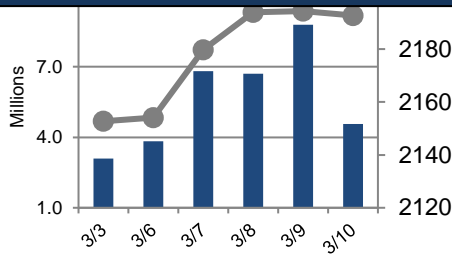


## أداء بورصة عمان

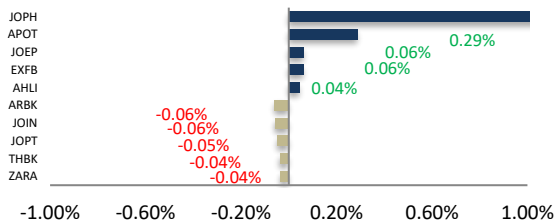


شهد مؤشر بورصة عمان ارتفاعاً خلال الأسبوع الحالي بنسبة 1.86%، حيث تأثر أداء السوق بشكل رئيسي بارتفاع أداء قطاع العقارات و قطاع الخدمات التعليمية، وقد شهدت القيمة السوقية ارتفاع بنسبة 2.80% مقارنة مع الأسبوع السابق لتصل الى حوالي 16.063 مليار دينار.

المؤشر المرجح بالأسهم الحرة - حجم التداول

البيان	الأسبوع الحالي	نسبة التغير الأسبوعي	نسبة التغير منذ بداية العام	الوزن في المؤشر العام	التأثير على المؤشر	P/E	P/BV
المالي	2654.49	-0.04%	1.92%	59.36%	-0.01%	25.30	0.69
الخدمات	1333.45	0.10%	0.45%	21.90%	0.02%	801.38-	1.62
الصناعي	4088.05	10.27%	11.52%	18.74%	1.85%	35.78	2.52
العام	2192.70	1.86%	3.50%	100.00%	1.86%	33.57	1.00

## الشركات الأكثر تأثيراً على المؤشر العام



عدد الشركات	حجم التداول
52 ↑ الشركات	32,909,820
53 ↓ الشركات	21,585,603
30 الثابتة	14,175

السوق المالي	المؤشر	نسبة التغير الأسبوعي	نسبة التغير منذ بداية العام
السعودية	12684.16	-0.57%	12.43%
الكويت	8756.23	1.82%	14.62%
أبو ظبي	9605.88	-0.79%	13.17%
دبي	3382.43	-1.94%	5.84%
الدوحة	13633.00	1.26%	17.26%
القاهرة	10453.59	-7.54%	12.52%

## مركز الأبحاث والاستشارات

## المالية:

## • لؤي العيني

5005555 Ex 2122

LEbbini@hbt.com.jo

## صندوق بنك الإسكان

## (صندوق استثماري مفتوح):

## • سمية عيد

5005555 Ex 2253

Seid@hbt.com.jo

## صافي قيمة وحدة الصندوق

كما في 2022/02/28:

100.401

MTM Return -0.81%

YTD Return 0.75%

3Y Annualized Return 3.44%

Return

الشركات الأكثر انخفاضاً

الشركة	الرمز	سعر السهم	نسبة التغير
العالمية للوساطة	IBFM	0.36	-14.29%
القدس الخرسانية	AQRM	0.50	-13.79%
وادي الشتا	WIVA	0.41	-12.77%
السنايل الدولية	SANA	0.39	-9.30%
الأردن ديكابولس للأملاك	JDPC	0.42	-8.70%

الشركات الأكثر ارتفاعاً

الشركة	الرمز	سعر السهم	نسبة التغير
الفوسفات	JOPH	22.90	18.35%
المتكاملة لتطوير الأراضي والاستثمار	ATTA	1.55	13.97%
المتكاملة للنقل	ABUS	0.65	8.33%
التجمعات لخدمات التغذية والإسكان	JNTH	0.39	8.33%
الموارد الصناعية	JOIR	0.39	8.33%

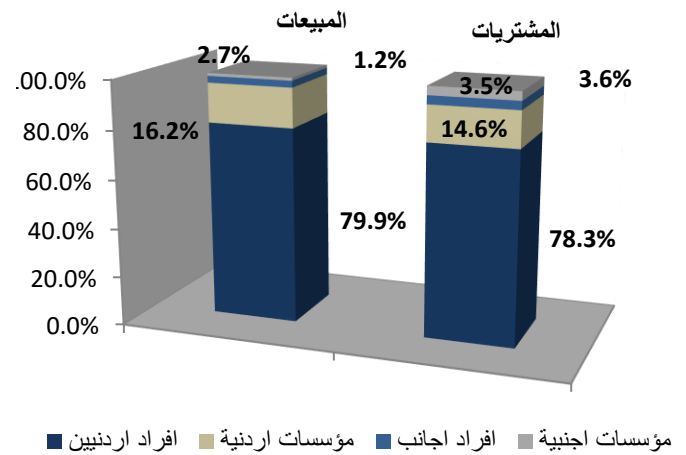
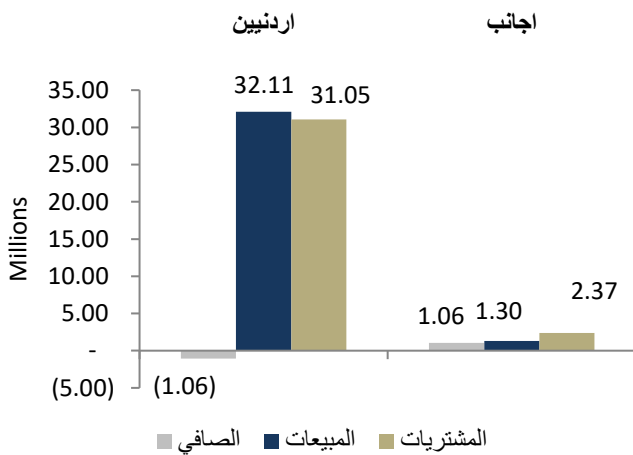
الشركات الأكثر نشاطاً (عدد أسهم)

الشركة	الرمز	عدد الأسهم	النسبة للإجمالي
الكفاءة	HIPR	1,575,873	7.30%
الاتصالات الأردنية	JTEL	1,500,653	6.95%
انجاز	ATCO	1,473,686	6.83%
بنك الإتحاد	UBSI	1,211,110	5.61%
الإتحاد للاستثمارات	UINV	981,154	4.55%

الشركات الأكثر نشاطاً (حجم تداول)

الشركة	الرمز	حجم التداول	النسبة للإجمالي
الفوسفات	JOPH	10,086,533	30.65%
الاتصالات الأردنية	JTEL	3,302,888	10.04%
بنك الإتحاد	UBSI	2,119,983	6.44%
انجاز	ATCO	1,585,377	4.82%
مصفاة الأردن /جوبيترول	JOPT	1,300,325	3.95%

تحليل التداول حسب الجنسية



Div Yield 2020	Div Yield 2019	P/BV	P/E	Book Value	EPS	Net Income 2020 (JOD 000)	Net Income 2019 (JOD 000)	Capital (JOD 000)	YTD	Price	Ticker	Name
3.25%	-	1.56	14.16	2.37	0.26	52,122	54,349	200,000	6.03%	3.69	JOIB	بنك الإسلامي الأردني
-	-	0.45	N/A	3.04	-0.03	(4,511)	29,938	150,000	1.63%	1.38	JOKB	الأردني الكويتي
7.19%	-	1.01	19.28	1.37	0.07	10,814	14,872	150,000	-1.42%	1.39	AJIB	بنك الاستثمار العربي
3.26%	-	1.19	18.10	1.55	0.10	10,167	10,016	100,000	-3.66%	1.84	SIBK	بنك صفوة الإسلامي
5.68%	-	0.69	11.95	2.55	0.15	23,567	31,614	160,000	0.57%	1.76	UBSI	بنك الاتحاد
-	-	0.63	81.90	1.45	0.01	1,222	1,935	110,000	3.41%	0.91	ABCO	بنك المؤسسة العربية
8.33%	-	0.81	25.00	1.79	0.06	5,759	15,684	100,000	-1.37%	1.44	INVB	البنك الاستثماري
5.48%	-	1.43	16.87	1.54	0.13	25,956	25,101	200,000	7.88%	2.19	EXFB	بنك المال
8.45%	-	0.74	14.86	1.93	0.10	18,161	28,095	190,000	2.16%	1.42	CABK	بنك القاهرة عمان
5.36%	-	0.99	12.52	2.27	0.18	35,795	40,163	200,000	8.67%	2.24	BOJX	بنك الأردن
3.96%	-	0.64	21.23	1.58	0.05	9,548	22,236	200,655	4.12%	1.01	AHLI	البنك الأهلي
2.55%	-	0.46	22.03	10.27	0.21	136,689	627,420	640,800	-3.89%	4.70	ARBK	البنك العربي
5.76%	5.26%	0.98	12.03	1.41	0.12	1,733	1,181	15,000	-4.14%	1.39	TIIC	التأمين الإسلامية
5.15%	7.26%	0.58	11.81	1.18	0.06	1,612	2,283	28,000	3.03%	0.68	FINS	الأولى للتأمين
3.97%	5.99%	0.86	11.11	1.46	0.11	9,760	9,835	86,080	8.62%	1.26	JOEP	الكهرباء الأردنية
5.71%	8.33%	1.29	13.26	1.63	0.16	2,375	3,518	15,000	-2.33%	2.10	SHIP	الخطوط البحرية
1.44%	11.46%	3.22	733.09	2.16	0.01	213	24,499	22,500	-10.90%	6.95	JDFS	الاسواق الحرة
4.27%	6.40%	0.76	15.49	1.54	0.08	257	461	3,400	-0.85%	1.17	JITC	المركز الأردني
2.90%	3.69%	1.46	23.71	1.89	0.12	4,714	6,056	40,500	-0.36%	2.76	AIEI	الدولية للتعليم
4.57%	5.44%	1.50	23.46	1.46	0.09	17,502	19,045	187,500	2.34%	2.19	JTEL	الاتصالات الأردنية
3.57%	4.67%	1.01	16.02	1.39	0.09	1,310	1,745	15,000	-23.91%	1.40	PIEC	جامعة فيلادلفيا
-	11.21%	1.49	N/A	1.15	-0.10	(10,986)	14,926	110,000	22.14%	1.71	MANE	أفاق للطاقة
6.14%	8.78%	0.67	26.23	3.38	0.09	1,304	2,869	15,000	4.11%	2.28	JOWM	الأجواخ الأردنية
0.87%	2.85%	3.12	65.13	7.34	0.35	29,007	21,867	82,500	27.65%	22.90	JOPH	الفوسفات
3.47%	4.76%	2.57	18.92	11.20	1.52	126,890	151,695	60,000	9.92%	28.82	APOT	البوتاس العربية
5.83%	7.37%	1.24	22.12	1.67	0.09	559	702	6,000	-6.79%	2.06	UMIC	العالمية للزيوت
4.41%	4.50%	1.23	8.19	1.85	0.28	3,324	2,431	12,000	-5.42%	2.27	MBED	العربية للمبيدات
5.26%	4.13%	1.36	10.28	2.79	0.37	3,511	3,332	9,500	0.26%	3.80	HPIC	الحياة الدوائية
2.52%	1.92%	3.92	22.71	1.52	0.26	7,073	6,108	27,000	3.48%	5.95	SNRA	سنيورة
1.40%	6.80%	1.73	N/A	2.07	-0.14	(14,326)	43,867	100,000	4.08%	3.57	JOPT	مصفاة الاردن /جوبترول

