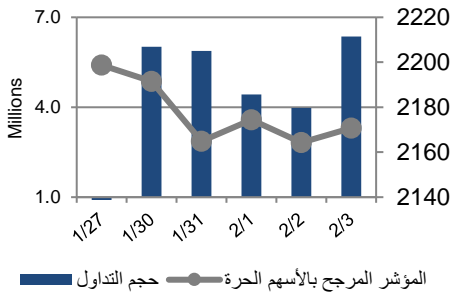


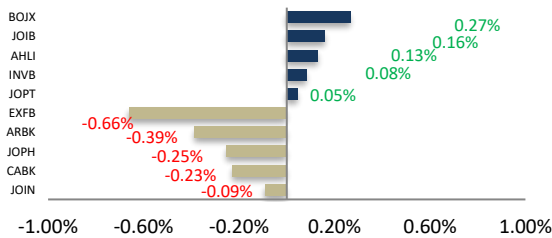
## أداء بورصة عمان



شهد مؤشر بورصة عمان انخفاض خلال الأسبوع الحالي بنسبة 1.27%، حيث تأثر أداء السوق بشكل رئيسي بانخفاض أداء قطاع البنوك و قطاع الصناعات الاستخراجية والتعدينية، وقد شهدت القيمة السوقية انخفاض بنسبة 1.68% مقارنة مع الأسبوع السابق لتصل إلى حوالي 15.644 مليار دينار .

البيان	الأسبوع الحالي	نسبة التغير الأسبوعي	نسبة التغير منذ بداية العام	الوزن في المؤشر العام	التأثير على المؤشر	P/E	P/BV
المالي	2703.72	-1.39%	3.81%	61.11%	-0.90%	25.40	0.69
الخدمات	1353.09	-0.03%	1.93%	22.46%	-0.01%	N/A	1.59
الصناعي	3572.96	-2.11%	2.53%	16.43%	-0.37%	32.41	2.28
العام	2170.78	-1.27%	2.46%	100%	-1.27%	32.52	0.96

## الشركات الأكثر تأثيراً على المؤشر العام



عدد الشركات	حجم التداول	عدد الأسهم	عدد العقود
43 ↑ الشركات	29,073,000		
58 ↓ الشركات	22,721,688		
27 الثابتة	13,984		

السوق المالي	المؤشر	نسبة التغير الأسبوعي	نسبة التغير منذ بداية العام
السعودية	12142.38	-0.30%	7.63%
الكويت	8036.67	0.57%	5.20%
أبو ظبي	8732.92	4.03%	2.88%
دبي	3170.67	-1.54%	0.79%
الدوحة	12654.78	1.17%	8.85%
القاهرة	11633.75	1.16%	-2.64%

## أخبار الاقتصاد والشركات

## مركز الأبحاث والاستشارات

## المالية:

## • لؤي العبيني

5005555 Ex 2122

LEbbini@hbtbf.com.jo

## صندوق بنك الإسكان

## (صندوق استثماري مفتوح):

## • سمية عيد

5005555 Ex 2253

Seid@hbtbf.com.jo

## صافي قيمة وحدة الصندوق

كما في 2022/01/31:

101.219

MTM Return 1.57%

YTD Return 1.57%

3Y Annualized Return 4.26%

Return

الشركات الأكثر انخفاضاً

الشركة	الرمز	سعر السهم	نسبة التغير
التأمين الاردنية	JOIN	1.53	-13.07%
الباطون الجاهز	RMCC	0.40	-11.11%
الصلب	NAST	1.39	-9.15%
الكفاءة للاستثمارات	KAFA	0.54	-8.47%
دار الغذاء	NDAR	2.37	-6.69%

الشركات الأكثر ارتفاعاً

الشركة	الرمز	سعر السهم	نسبة التغير
الأردن ديكابولس للأموال	JDPC	0.49	19.51%
المستقبل العربية	FUTR	0.26	18.18%
المتخصصة للتجارة	SPTI	1.17	14.71%
الركن	RICS	0.34	9.68%
الكابلات المتحدة	UCIC	0.46	6.98%

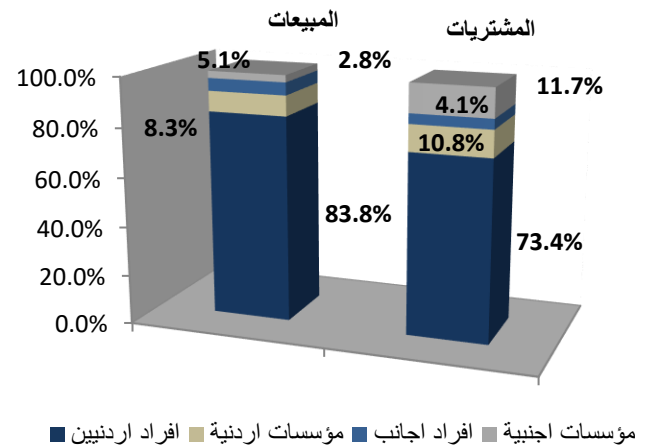
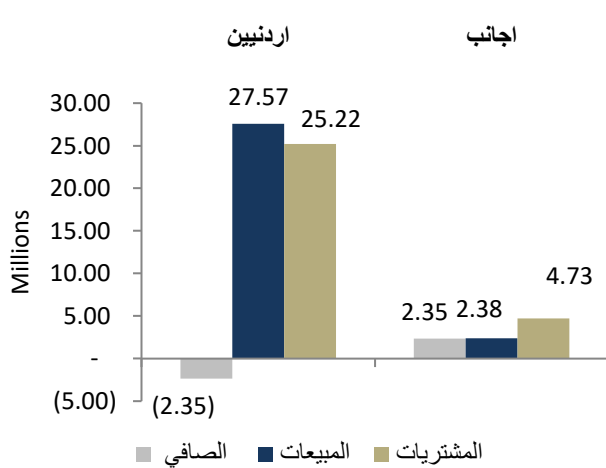
الشركات الأكثر نشاطاً (عدد أسهم)

الشركة	الرمز	عدد الأسهم	النسبة للإجمالي
بنك المال	CAPL	2,071,252	9.30%
التجمعات لخدمات التغذية والإسكان	JNTH	1,538,333	6.91%
الكفاءة	HIPR	1,396,167	6.27%
الكهرباء الاردنية	JOEP	1,384,283	6.22%
البنك الاهلي	AHLI	1,360,331	6.11%

الشركات الأكثر نشاطاً (حجم تداول)

الشركة	الرمز	حجم التداول	النسبة للإجمالي
بنك المال	CAPL	4,517,152	16.17%
الفوسفات	JOPH	1,682,270	6.02%
الكهرباء الاردنية	JOEP	1,631,363	5.84%
انجاز	ATCO	1,570,537	5.62%
البنك العربي	ARBK	1,543,527	5.52%

تحليل التداول حسب الجنسية



Div Yield 2020	Div Yield 2019	P/BV	P/E	Book Value	EPS	Net Income 2020 (JOD 000)	Net Income 2019 (JOD 000)	Capital (JOD 000)	YTD	Price	Ticker	Name
3.18%	-	1.59	14.47	2.37	0.26	52,122	54,349	200,000	8.33%	3.77	JOIB	بنك الإسلامي الأردني
-	-	0.46	N/A	3.04	-0.03	(4,511)	29,938	150,000	4.08%	1.41	JOKB	الأردني الكويتي
7.14%	-	1.02	19.42	1.37	0.07	10,814	14,872	150,000	-0.71%	1.40	AJIB	بنك الاستثمار العربي
3.03%	-	1.28	19.47	1.55	0.10	10,167	10,016	100,000	3.66%	1.98	SIBK	بنك صفوة الإسلامي
5.62%	-	0.70	12.08	2.55	0.15	23,567	31,614	160,000	1.71%	1.78	UBSI	بنك الإتحاد
-	-	0.63	81.90	1.45	0.01	1,222	1,935	110,000	3.41%	0.91	ABCO	بنك المؤسسة العربية
7.89%	-	0.85	26.39	1.79	0.06	5,759	15,684	100,000	4.11%	1.52	INVB	البنك الاستثماري
5.50%	-	1.42	16.80	1.54	0.13	25,956	25,101	200,000	7.39%	2.18	EXFB	بنك المال
8.28%	-	0.75	15.17	1.93	0.10	18,161	28,095	190,000	4.32%	1.45	CABK	بنك القاهرة عمان
5.22%	-	1.01	12.85	2.27	0.18	35,795	40,163	200,000	11.73%	2.30	BOJX	بنك الاردن
4.04%	-	0.63	20.81	1.58	0.05	9,548	22,236	200,655	2.06%	0.99	AHLI	البنك الاهلي
2.52%	-	0.46	22.36	10.27	0.21	136,689	627,420	640,800	-2.45%	4.77	ARBK	البنك العربي
5.37%	5.26%	1.05	12.90	1.41	0.12	1,733	1,181	15,000	2.76%	1.49	TIIC	التأمين الإسلامية
5.07%	7.26%	0.58	11.98	1.18	0.06	1,612	2,283	28,000	4.55%	0.69	FINS	الأولى للتأمين
4.24%	5.99%	0.81	10.41	1.46	0.11	9,760	9,835	86,080	1.72%	1.18	JOEP	الكهرباء الأردنية
5.58%	8.33%	1.32	13.58	1.63	0.16	2,375	3,518	15,000	0.00%	2.15	SHIP	الخطوط البحرية
1.29%	11.46%	3.58	815.37	2.16	0.01	213	24,499	22,500	-0.90%	7.73	JDFS	الاسواق الحرة
4.17%	6.40%	0.78	15.89	1.54	0.08	257	461	3,400	1.69%	1.20	JITC	المركز الأردني
2.85%	3.69%	1.49	24.14	1.89	0.12	4,714	6,056	40,500	1.44%	2.81	AIEI	الدولية للتعليم
4.63%	5.44%	1.48	23.14	1.46	0.09	17,502	19,045	187,500	0.93%	2.16	JTEL	الاتصالات الأردنية
3.38%	4.67%	1.07	16.94	1.39	0.09	1,310	1,745	15,000	-19.57%	1.48	PIEC	جامعة فيلادلفيا
-	11.21%	1.48	N/A	1.15	-0.10	(10,986)	14,926	110,000	21.43%	1.70	MANE	أفاق للطاقة
6.36%	8.78%	0.65	25.31	3.38	0.09	1,304	2,869	15,000	0.46%	2.20	JOWM	الأجواخ الأردنية
1.17%	2.85%	2.34	48.78	7.34	0.35	29,007	21,867	82,500	-4.40%	17.15	JOPH	الفوسفات
3.75%	4.76%	2.38	17.53	11.20	1.52	126,890	151,695	60,000	1.83%	26.70	APOT	البوتاس العربية
5.41%	7.37%	1.33	23.83	1.67	0.09	559	702	6,000	0.45%	2.22	UMIC	العالمية للزيوت
4.35%	4.50%	1.24	8.30	1.85	0.28	3,324	2,431	12,000	-4.17%	2.30	MBED	العربية للمبيدات
5.13%	4.13%	1.40	10.55	2.79	0.37	3,511	3,332	9,500	2.90%	3.90	HPIC	الحياة الدوائية
2.77%	1.92%	3.57	20.69	1.52	0.26	7,073	6,108	27,000	-5.74%	5.42	SNRA	سنيورة
1.37%	6.80%	1.76	N/A	2.07	-0.14	(14,326)	43,867	100,000	6.12%	3.64	JOPT	مصفاة الاردن /جوبترول