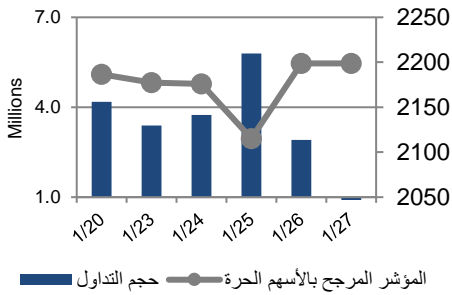


أداء بورصة عمان



شهد مؤشر بورصة عمان ارتفاع خلال الأسبوع الحالي بنسبة 0.55%، حيث تأثر أداء السوق بشكل رئيسي بارتفاع أداء قطاع البنوك و قطاع التأمين، وقد شهدت القيمة السوقية انخفاض بنسبة 0.04% مقارنة مع الأسبوع السابق لتصل الى حوالي 15.912 مليار دينار .

مركز الأبحاث والاستشارات

المالية:

• لؤي العيني

5005555 Ex 2122

LEbbini@hbtbf.com.jo

صندوق بنك الإسكان

(صندوق استثماري مفتوح):

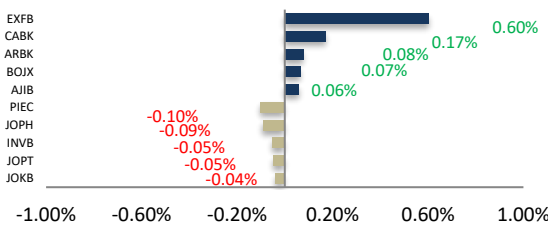
• سمية عيد

5005555 Ex 2253

Seid@hbtbf.com.jo

البيان	الأسبوع الحالي	نسبة التغير الأسبوعي	نسبة التغير منذ بداية العام	الوزن في المؤشر العام	التأثير على المؤشر	P/E	P/BV
المالي	2741.85	%1.42	%5.28	%61.23	%0.91	25.40	0.69
الخدمات	1353.56	%0.88-	%1.97	%22.19	%0.20-	N/A	1.59
الصناعي	3650.13	%0.95-	%0.43-	%16.58	%0.16-	32.41	2.28
العام	2198.73	%0.55	%3.78	%100	%0.55	32.52	0.96

الشركات الأكثر تأثيراً على المؤشر العام



عدد الشركات	حجم التداول
37	17,159,300
59	14,803,466
35	10,257

السوق المالي	المؤشر	نسبة التغير الأسبوعي	نسبة التغير منذ بداية العام
السعودية	12179.32	%0.91-	%7.96
الكويت	7991.14	%0.46-	%4.61
أبو ظبي	8394.83	%0.00	%1.10-
دبي	3220.37	%0.33	%0.77
الدوحة	12508.64	%0.03-	%7.59
القاهرة	11499.85	%1.98-	%3.76-

أخبار الاقتصاد والشركات

صافي قيمة وحدة الصندوق

كما في 2022/01/15:

101.863

MTM Return 2.22%

YTD Return 2.22%

3Y Annualized Return 4.48%

Return

الشركات الأكثر انخفاضاً

الشركة	الرمز	سعر السهم	نسبة التغير
جامعة فيلادلفيا	PIEC	1.47	-15.52%
الأردن ديكابولس للأموال	JDPC	0.41	-14.58%
المكاملة للتأجير التمويلي	LEAS	3.25	-7.41%
النقلات السياحية/جت	JETT	1.67	-7.22%
التجمعات لخدمات التغذية والاسكان	JNTH	0.55	-6.78%

الشركات الأكثر ارتفاعاً

الشركة	الرمز	سعر السهم	نسبة التغير
المكاملة للنقل	ABUS	0.75	19.05%
إعمار للتطوير العقاري	EMAR	0.15	7.14%
الشامخة العقارية	VFED	2.09	5.56%
الكفاءة للاستثمارات	KAFA	0.59	5.36%
شرق عربي للاستثمارات	AEIV	0.59	5.36%

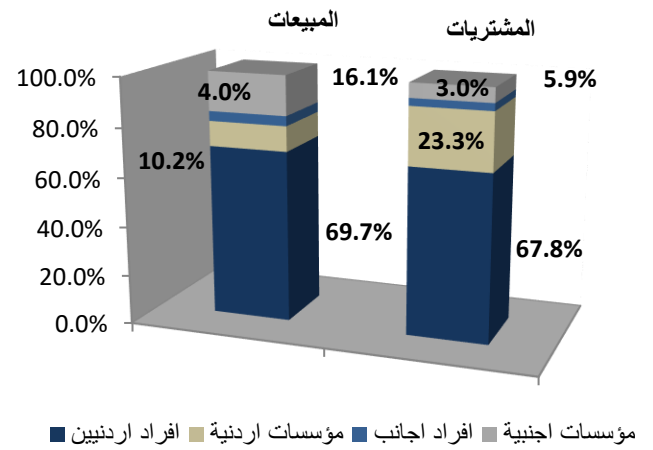
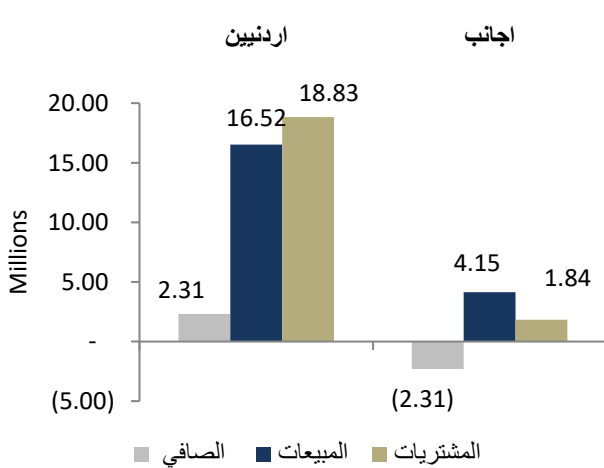
الشركات الأكثر نشاطاً (عدد أسهم)

الشركة	الرمز	عدد الأسهم	النسبة للإجمالي
الكهرباء الأردنية	JOEP	1,377,441	10.22%
انجاز	ATCO	833,752	6.19%
التجمعات لخدمات التغذية والاسكان	JNTH	810,805	6.02%
الكفاءة	HIPR	632,263	4.69%
العقارية الأردنية	JRCD	623,509	4.63%

الشركات الأكثر نشاطاً (حجم تداول)

الشركة	الرمز	حجم التداول	النسبة للإجمالي
الكهرباء الأردنية	JOEP	1,617,413	9.71%
الفوسفات	JOPH	1,349,717	8.10%
بنك المال	CAPL	1,270,136	7.62%
انجاز	ATCO	1,254,877	7.53%
مصفاة الأردن /جوبترول	JOPT	1,032,382	6.19%

تحليل التداول حسب الجنسية



Div Yield 2020	Div Yield 2019	P/BV	P/E	Book Value	EPS	Net Income 2020 (JOD 000)	Net Income 2019 (JOD 000)	Capital (JOD 000)	YTD	Price	Ticker	Name
3.25%	-	1.56	14.16	2.37	0.26	52,122	54,349	200,000	6.03%	3.69	JOIB	بنك الإسلامي الأردني
-	-	0.48	N/A	3.04	-0.03	(4,511)	29,938	150,000	8.17%	1.46	JOKB	الأردني الكويتي
7.09%	-	1.03	19.56	1.37	0.07	10,814	14,872	150,000	0.00%	1.41	AJIB	بنك الاستثمار العربي
2.94%	-	1.32	20.06	1.55	0.10	10,167	10,016	100,000	6.81%	2.04	SIBK	بنك صفوة الإسلامي
5.49%	-	0.71	12.36	2.55	0.15	23,567	31,614	160,000	4.00%	1.82	UBSI	بنك الإتحاد
-	-	0.65	84.60	1.45	0.01	1,222	1,935	110,000	6.82%	0.94	ABCO	بنك المؤسسة العربية
8.16%	-	0.82	25.53	1.79	0.06	5,759	15,684	100,000	0.68%	1.47	INVB	البنك الاستثماري
5.00%	-	1.56	18.49	1.54	0.13	25,956	25,101	200,000	18.23%	2.40	EXFB	بنك المال
7.84%	-	0.79	16.01	1.93	0.10	18,161	28,095	190,000	10.07%	1.53	CABK	بنك القاهرة عمان
5.41%	-	0.98	12.40	2.27	0.18	35,795	40,163	200,000	7.65%	2.22	BOJX	بنك الاردن
4.17%	-	0.61	20.17	1.58	0.05	9,548	22,236	200,655	-1.03%	0.96	AHLI	البنك الاهلي
2.41%	-	0.48	23.30	10.27	0.21	136,689	627,420	640,800	1.64%	4.97	ARBK	البنك العربي
5.37%	5.26%	1.05	12.90	1.41	0.12	1,733	1,181	15,000	2.76%	1.49	TIIC	التأمين الإسلامية
5.00%	7.26%	0.59	12.16	1.18	0.06	1,612	2,283	28,000	6.06%	0.70	FINS	الأولى للتأمين
4.24%	5.99%	0.81	10.41	1.46	0.11	9,760	9,835	86,080	1.72%	1.18	JOEP	الكهرباء الأردنية
5.58%	8.33%	1.32	13.58	1.63	0.16	2,375	3,518	15,000	0.00%	2.15	SHIP	الخطوط البحرية
1.29%	11.46%	3.60	819.59	2.16	0.01	213	24,499	22,500	-0.38%	7.77	JDFS	الاسواق الحرة
4.35%	6.40%	0.75	15.23	1.54	0.08	257	461	3,400	-2.54%	1.15	JITC	المركز الأردني
2.86%	3.69%	1.48	24.06	1.89	0.12	4,714	6,056	40,500	1.08%	2.80	AIEI	الدولية للتعليم
4.69%	5.44%	1.46	22.82	1.46	0.09	17,502	19,045	187,500	-0.47%	2.13	JTEL	الاتصالات الأردنية
3.40%	4.67%	1.06	16.83	1.39	0.09	1,310	1,745	15,000	-20.11%	1.47	PIEC	جامعة فيلادلفيا
-	11.21%	1.56	N/A	1.15	-0.10	(10,986)	14,926	110,000	27.86%	1.79	MANE	أفاق للطاقة
6.36%	8.78%	0.65	25.31	3.38	0.09	1,304	2,869	15,000	0.46%	2.20	JOWM	الأجواخ الأردنية
1.13%	2.85%	2.42	50.51	7.34	0.35	29,007	21,867	82,500	-1.00%	17.76	JOPH	الفوسفات
3.71%	4.76%	2.41	17.72	11.20	1.52	126,890	151,695	60,000	2.94%	26.99	APOT	البوتاس العربية
5.48%	7.37%	1.32	23.51	1.67	0.09	559	702	6,000	-0.90%	2.19	UMIC	العالمية للزيوت
4.13%	4.50%	1.31	8.74	1.85	0.28	3,324	2,431	12,000	0.83%	2.42	MBED	العربية للمبيدات
5.12%	4.13%	1.40	10.58	2.79	0.37	3,511	3,332	9,500	3.17%	3.91	HPIC	الحياة الدوائية
2.77%	1.92%	3.57	20.69	1.52	0.26	7,073	6,108	27,000	-5.74%	5.42	SNRA	سنيورة
1.38%	6.80%	1.75	N/A	2.07	-0.14	(14,326)	43,867	100,000	5.54%	3.62	JOPT	مصفاة الاردن /جوبترول