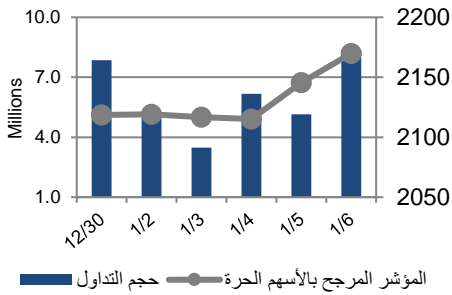


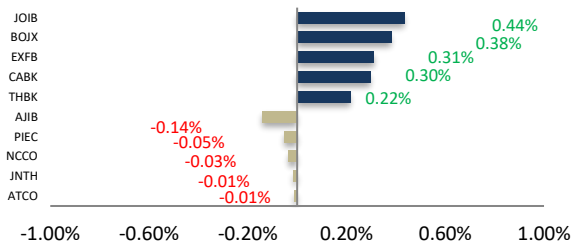
أداء بورصة عمان



شهد مؤشر بورصة عمان ارتفاع خلال الأسبوع الحالي بنسبة 2.42%، حيث تأثر أداء السوق بشكل رئيسي بارتفاع أداء قطاع البنوك و قطاع التأمين، وقد شهدت القيمة السوقية ارتفاع بنسبة 2.17% مقارنة مع الأسبوع السابق لتصل الى حوالي 15.831 مليار دينار .

البيان	الأسبوع الحالي	نسبة التغير الأسبوعي	نسبة التغير منذ بداية العام	الوزن في المؤشر العام	التأثير على المؤشر	P/E	P/BV
المالي	2681.17	2.95%	2.95%	60.64%	1.90%	25.40	0.69
الخدمات	1346.23	1.42%	1.42%	22.35%	0.32%	N/A	1.59
الصناعي	3702.28	0.99%	0.99%	17.02%	0.18%	32.41	2.28
العام	2169.85	2.42%	2.42%	100%	2.41%	32.52	0.96

الشركات الأكثر تأثيراً على المؤشر العام



عدد الشركات	حجم التداول
71 (الشركات ↑)	30,512,007
40 (الشركات ↓)	23,420,092
25 (الثابتة)	14,569

السوق المالي	المؤشر	نسبة التغير الأسبوعي	نسبة التغير منذ بداية العام
السعودية	11430.51	1.32%	1.32%
الكويت	7703.67	0.85%	0.85%
أبو ظبي	8379.48	1.28%	1.28%
دبي	3219.57	0.74%	0.74%
الدوحة	12043.42	3.59%	3.59%
القاهرة	11959.13	0.08%	0.08%

أخبار الاقتصاد والشركات

مركز الأبحاث والاستشارات

المالية:

• لؤي العبيني

5005555 Ex 2122

LEbbini@hbtbf.com.jo

صندوق بنك الإسكان

(صندوق استثماري مفتوح):

• سمية عيد

5005555 Ex 2253

Seid@hbtbf.com.jo

صافي قيمة وحدة الصندوق

كما في 2021/12/31:

99.650

MTM Return 1.65%

YTD Return 13.62%

3Y Annualized Return 4.05%

Return

الشركات الأكثر انخفاضاً

الشركة	الرمز	سعر السهم	نسبة التغير
الوطنية للدواجن	NATP	1.39	-9.15%
المستقبل العربية	FUTR	0.22	-8.33%
امواج العقارية	AMWJ	0.12	-7.69%
جامعة فيلادلفيا	PIEC	1.71	-7.07%
التجمعات لخدمات التغذية والاسكان	JNTH	0.69	-6.76%

الشركات الأكثر ارتفاعاً

الشركة	الرمز	سعر السهم	نسبة التغير
التأمين الاردنية	JOIN	1.74	22.54%
عمون الدولية للاستثمار	AMON	0.93	17.72%
الوطنية للالمنيوم	NATA	1.17	14.71%
العربية الاستثمارية	APCT	1.52	14.29%
الشامخة العقارية	VFED	1.39	13.93%

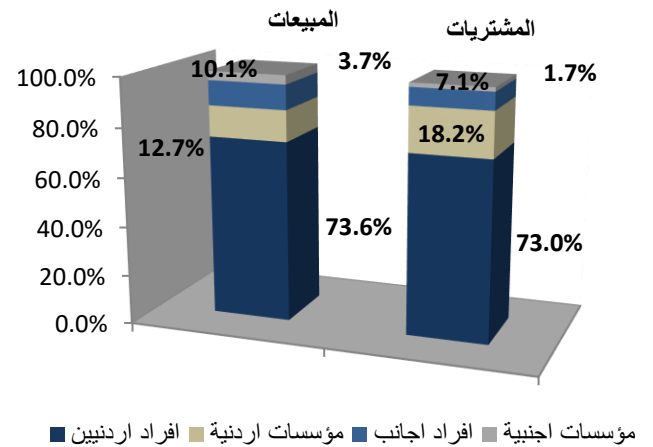
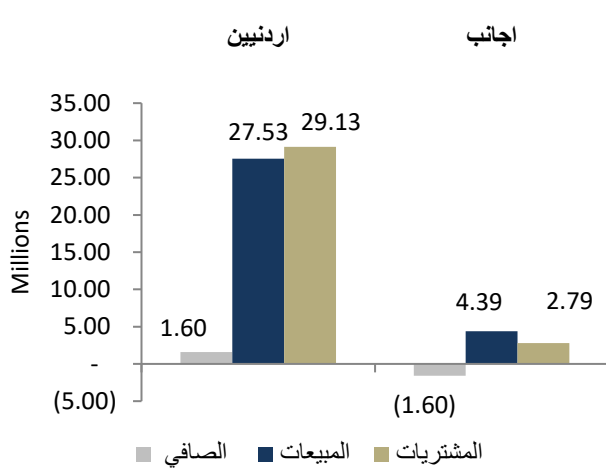
الشركات الأكثر نشاطاً (عدد أسهم)

الشركة	الرمز	عدد الأسهم	النسبة للإجمالي
التجمعات لخدمات التغذية والاسكان	JNTH	1,646,649	7.09%
الكهرباء الاردنية	JOEP	1,528,524	6.58%
البنك الاهلي	AHLI	1,372,839	5.91%
المتكاملة لتطوير الاراضي والاستثمار	ATTA	1,202,212	5.18%
الوطنية للالمنيوم	NATA	1,172,451	5.05%

الشركات الأكثر نشاطاً (حجم تداول)

الشركة	الرمز	حجم التداول	النسبة للإجمالي
البنك العربي	ARBK	2,728,878	9.15%
الفوسفات	JOPH	2,467,586	8.27%
المتكاملة لتطوير الاراضي والاستثمار	ATTA	2,264,204	7.59%
الكهرباء الاردنية	JOEP	1,795,114	6.02%
بنك المال	EXFB	1,500,224	5.03%

تحليل التداول حسب الجنسية



Div Yield 2020	Div Yield 2019	P/BV	P/E	Book Value	EPS	Net Income 2020 (JOD 000)	Net Income 2019 (JOD 000)	Capital (JOD 000)	YTD	Price	Ticker	Name
3.25%	-	1.56	14.16	2.37	0.26	52,122	54,349	200,000	6.03%	3.69	JOIB	بنك الإسلامي الأردني
-	-	0.44	N/A	3.04	-0.03	(4,511)	29,938	150,000	-0.82%	1.35	JOKB	الأردني الكويتي
7.58%	-	0.96	18.31	1.37	0.07	10,814	14,872	150,000	-6.38%	1.32	AJIB	بنك الاستثمار العربي
2.94%	-	1.32	20.06	1.55	0.10	10,167	10,016	100,000	6.81%	2.04	SIBK	بنك صفوة الإسلامي
5.49%	-	0.71	12.36	2.55	0.15	23,567	31,614	160,000	4.00%	1.82	UBSI	بنك الإتحاد
-	-	0.62	81.00	1.45	0.01	1,222	1,935	110,000	2.27%	0.90	ABCO	بنك المؤسسة العربية
8.22%	-	0.82	25.35	1.79	0.06	5,759	15,684	100,000	0.00%	1.46	INVB	البنك الاستثماري
5.63%	-	1.39	16.41	1.54	0.13	25,956	25,101	200,000	4.93%	2.13	EXFB	بنك المال
8.05%	-	0.77	15.59	1.93	0.10	18,161	28,095	190,000	7.19%	1.49	CABK	بنك القاهرة عمان
5.50%	-	0.96	12.18	2.27	0.18	35,795	40,163	200,000	5.61%	2.18	BOJX	بنك الاردن
4.12%	-	0.61	20.39	1.58	0.05	9,548	22,236	200,655	0.00%	0.97	AHLI	البنك الاهلي
2.45%	-	0.48	22.97	10.27	0.21	136,689	627,420	640,800	0.20%	4.90	ARBK	البنك العربي
5.41%	5.26%	1.05	12.81	1.41	0.12	1,733	1,181	15,000	2.07%	1.48	TIIC	التأمين الإسلامية
5.22%	7.26%	0.57	11.64	1.18	0.06	1,612	2,283	28,000	1.52%	0.67	FINS	الأولى للتأمين
4.24%	5.99%	0.81	10.41	1.46	0.11	9,760	9,835	86,080	1.72%	1.18	JOEP	الكهرباء الأردنية
5.58%	8.33%	1.32	13.58	1.63	0.16	2,375	3,518	15,000	0.00%	2.15	SHIP	الخطوط البحرية
1.22%	11.46%	3.79	863.89	2.16	0.01	213	24,499	22,500	5.00%	8.19	JDFS	الاسواق الحرة
4.20%	6.40%	0.77	15.76	1.54	0.08	257	461	3,400	0.85%	1.19	JITC	المركز الأردني
2.88%	3.69%	1.47	23.88	1.89	0.12	4,714	6,056	40,500	0.36%	2.78	AIEI	الدولية للتعليم
4.59%	5.44%	1.49	23.35	1.46	0.09	17,502	19,045	187,500	1.87%	2.18	JTEL	الاتصالات الأردنية
2.92%	4.67%	1.23	19.57	1.39	0.09	1,310	1,745	15,000	-7.07%	1.71	PIEC	جامعة فيلادلفيا
-	11.21%	1.32	N/A	1.15	-0.10	(10,986)	14,926	110,000	7.86%	1.51	MANE	أفاق للطاقة
6.36%	8.78%	0.65	25.31	3.38	0.09	1,304	2,869	15,000	0.46%	2.20	JOWM	الأجواخ الأردنية
1.11%	2.85%	2.45	51.19	7.34	0.35	29,007	21,867	82,500	0.33%	18.00	JOPH	الفوسفات
3.69%	4.76%	2.42	17.79	11.20	1.52	126,890	151,695	60,000	3.36%	27.10	APOT	البوتاس العربية
5.41%	7.37%	1.33	23.83	1.67	0.09	559	702	6,000	0.45%	2.22	UMIC	العالمية للزيوت
4.10%	4.50%	1.32	8.81	1.85	0.28	3,324	2,431	12,000	1.67%	2.44	MBED	العربية للمبيدات
5.26%	4.13%	1.36	10.28	2.79	0.37	3,511	3,332	9,500	0.26%	3.80	HPIC	الحياة الدوائية
2.61%	1.92%	3.79	21.95	1.52	0.26	7,073	6,108	27,000	0.00%	5.75	SNRA	سنيورة
1.42%	6.80%	1.70	N/A	2.07	-0.14	(14,326)	43,867	100,000	2.33%	3.51	JOPT	مصفاة الاردن /جوبترول