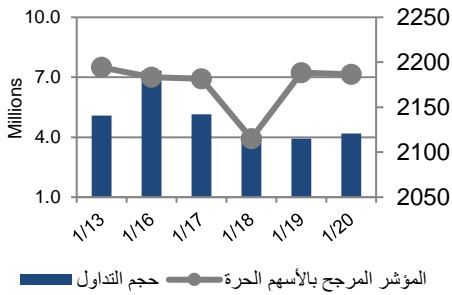


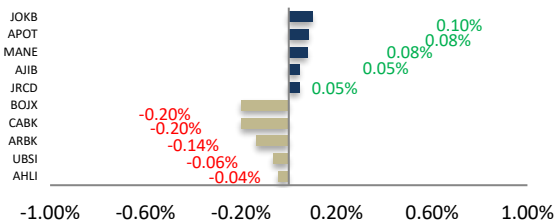
أداء بورصة عمان



شهد مؤشر بورصة عمان انخفاض خلال الأسبوع الحالي بنسبة 0.35%، حيث تأثر أداء السوق بشكل رئيسي بانخفاض أداء قطاع البنوك و قطاع الخدمات المالية المتنوعة، وقد شهدت القيمة السوقية ارتفاع بنسبة 0.12% مقارنة مع الأسبوع السابق لتصل الى حوالي 15.918 مليار دينار.

البيان	الأسبوع الحالي	نسبة التغير الأسبوعي	نسبة التغير منذ بداية العام	الوزن في المؤشر العام	التأثير على المؤشر	P/E	P/BV
المالي	2703.49	-0.75%	3.80%	60.66%	-0.51%	25.40	0.69
الخدمات	1365.62	0.44%	2.88%	22.51%	0.10%	N/A	1.59
الصناعي	3685.04	0.32%	0.52%	16.83%	0.06%	32.41	2.28
العام	2186.70	-0.35%	3.21%	100%	-0.35%	32.52	0.96

الشركات الأكثر تأثيراً على المؤشر العام



عدد الشركات	حجم التداول	عدد الأسهم	عدد العقود
58	25,742,424	شركات	↑
48	20,106,572	شركات	↓
19	14,465	الثابتة	

السوق المالي	المؤشر	نسبة التغير الأسبوعي	نسبة التغير منذ بداية العام
السعودية	12290.96	1.75%	8.95%
الكويت	8027.98	-0.37%	5.09%
أبو ظبي	8394.83	0.00%	-1.10%
دبي	3209.82	0.25%	0.44%
الدوحة	12511.98	1.57%	7.62%
القاهرة	11731.71	-2.34%	-1.82%

أخبار الاقتصاد والشركات

مركز الأبحاث والاستشارات

المالية:

• لؤي العيني

5005555 Ex 2122

LEbbini@hbtbf.com.jo

صندوق بنك الإسكان

(صندوق استثماري مفتوح):

• سمية عيد

5005555 Ex 2253

Seid@hbtbf.com.jo

صافي قيمة وحدة الصندوق

كما في 2022/01/15:

101.863

MTM Return 2.22%

YTD Return 2.22%

3Y Annualized Return 4.48%

Return

الشركات الأكثر انخفاضاً

الشركة	الرمز	سعر السهم	نسبة التغير
نوبار للتجارة	NOTI	3.10	-7.74%
تطوير الاراضي	ULDC	1.67	-7.73%
امواج العقارية	AMWJ	0.13	-7.14%
إعمار للتطوير العقاري	EMAR	0.14	-6.67%
السنايل الدولية	SANA	0.44	-6.38%

الشركات الأكثر ارتفاعاً

الشركة	الرمز	سعر السهم	نسبة التغير
الشامخة العقارية	VFED	1.98	26.11%
الصلب	NAST	1.53	16.79%
المتكاملة للنقل	ABUS	0.63	16.67%
اتحاد المستثمرون	UNAI	0.82	15.49%
أفاق للطاقة	MANE	1.83	12.96%

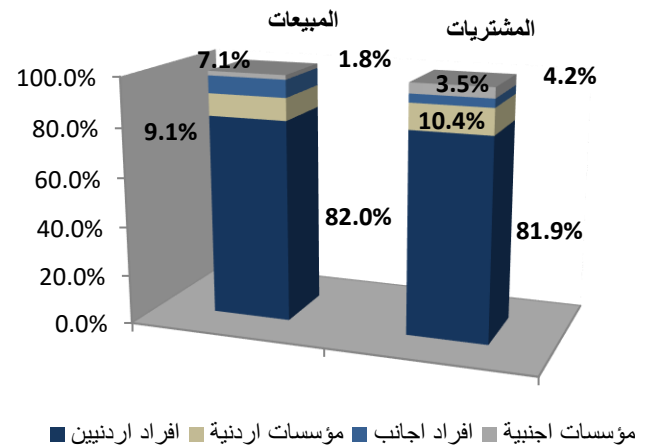
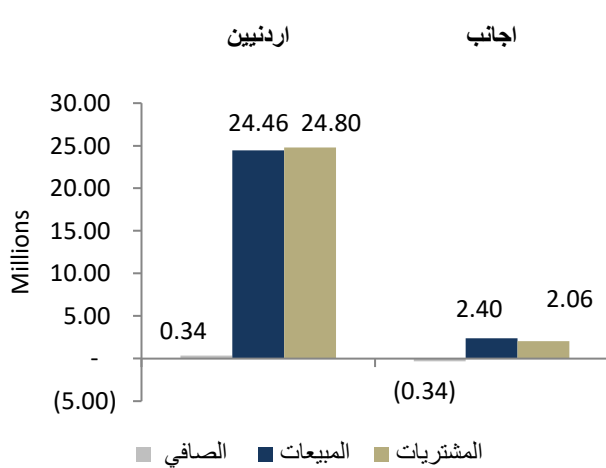
الشركات الأكثر نشاطاً (عدد أسهم)

الشركة	الرمز	عدد الأسهم	النسبة للإجمالي
التجمعات لخدمات التغذية والإسكان	JNTH	2,291,103	11.39%
الكهرباء الأردنية	JOEP	1,371,632	6.82%
الشامخة العقارية	VFED	1,287,512	6.40%
الكفاءة	HIPR	807,067	4.01%
الشرق الأوسط للتأمين	MEIN	755,040	3.76%

الشركات الأكثر نشاطاً (حجم تداول)

الشركة	الرمز	حجم التداول	النسبة للإجمالي
مصفاة الأردن /جوبيترول	JOPT	2,569,402	9.98%
الشامخة العقارية	VFED	2,116,253	8.22%
الكهرباء الأردنية	JOEP	1,613,282	6.27%
الفوسفات	JOPH	1,524,127	5.92%
التجمعات لخدمات التغذية والإسكان	JNTH	1,359,722	5.28%

تحليل التداول حسب الجنسية



Div Yield 2020	Div Yield 2019	P/BV	P/E	Book Value	EPS	Net Income 2020 (JOD 000)	Net Income 2019 (JOD 000)	Capital (JOD 000)	YTD	Price	Ticker	Name
3.28%	-	1.54	14.04	2.37	0.26	52,122	54,349	200,000	5.17%	3.66	JOIB	بنك الإسلامي الأردني
-	-	0.49	N/A	3.04	-0.03	(4,511)	29,938	150,000	10.62%	1.49	JOKB	الأردني الكويتي
7.30%	-	1.00	19.00	1.37	0.07	10,814	14,872	150,000	-2.84%	1.37	AJIB	بنك الاستثمار العربي
2.97%	-	1.31	19.87	1.55	0.10	10,167	10,016	100,000	5.76%	2.02	SIBK	بنك صفوة الإسلامي
5.49%	-	0.71	12.36	2.55	0.15	23,567	31,614	160,000	4.00%	1.82	UBSI	بنك الإتحاد
-	-	0.64	83.70	1.45	0.01	1,222	1,935	110,000	5.68%	0.93	ABCO	بنك المؤسسة العربية
8.00%	-	0.84	26.05	1.79	0.06	5,759	15,684	100,000	2.74%	1.50	INVB	البنك الاستثماري
5.45%	-	1.43	16.95	1.54	0.13	25,956	25,101	200,000	8.37%	2.20	EXFB	بنك المال
8.16%	-	0.76	15.38	1.93	0.10	18,161	28,095	190,000	5.76%	1.47	CABK	بنك القاهرة عمان
5.45%	-	0.97	12.29	2.27	0.18	35,795	40,163	200,000	6.63%	2.20	BOJX	بنك الاردن
4.17%	-	0.61	20.17	1.58	0.05	9,548	22,236	200,655	-1.03%	0.96	AHLI	البنك الاهلي
2.43%	-	0.48	23.11	10.27	0.21	136,689	627,420	640,800	0.82%	4.93	ARBK	البنك العربي
5.37%	5.26%	1.05	12.90	1.41	0.12	1,733	1,181	15,000	2.76%	1.49	TIIC	التأمين الإسلامية
5.07%	7.26%	0.58	11.98	1.18	0.06	1,612	2,283	28,000	4.55%	0.69	FINS	الأولى للتأمين
4.27%	5.99%	0.80	10.32	1.46	0.11	9,760	9,835	86,080	0.86%	1.17	JOEP	الكهرباء الأردنية
5.69%	8.33%	1.29	13.33	1.63	0.16	2,375	3,518	15,000	-1.86%	2.11	SHIP	الخطوط البحرية
1.26%	11.46%	3.68	838.58	2.16	0.01	213	24,499	22,500	1.92%	7.95	JDFS	الاسواق الحرة
4.20%	6.40%	0.77	15.76	1.54	0.08	257	461	3,400	0.85%	1.19	JITC	المركز الأردني
2.86%	3.69%	1.48	24.06	1.89	0.12	4,714	6,056	40,500	1.08%	2.80	AIEI	الدولية للتعليم
4.67%	5.44%	1.46	22.93	1.46	0.09	17,502	19,045	187,500	0.00%	2.14	JTEL	الاتصالات الأردنية
2.87%	4.67%	1.25	19.92	1.39	0.09	1,310	1,745	15,000	-5.43%	1.74	PIEC	جامعة فيلادلفيا
-	11.21%	1.60	N/A	1.15	-0.10	(10,986)	14,926	110,000	30.71%	1.83	MANE	أفاق للطاقة
6.17%	8.78%	0.67	26.12	3.38	0.09	1,304	2,869	15,000	3.65%	2.27	JOWM	الأجواخ الأردنية
1.11%	2.85%	2.45	51.14	7.34	0.35	29,007	21,867	82,500	0.22%	17.98	JOPH	الفوسفات
3.69%	4.76%	2.42	17.79	11.20	1.52	126,890	151,695	60,000	3.32%	27.09	APOT	البوتاس العربية
5.48%	7.37%	1.32	23.51	1.67	0.09	559	702	6,000	-0.90%	2.19	UMIC	العالمية للزيوت
4.13%	4.50%	1.31	8.74	1.85	0.28	3,324	2,431	12,000	0.83%	2.42	MBED	العربية للمبيدات
5.12%	4.13%	1.40	10.58	2.79	0.37	3,511	3,332	9,500	3.17%	3.91	HPIC	الحياة الدوائية
2.63%	1.92%	3.76	21.76	1.52	0.26	7,073	6,108	27,000	-0.87%	5.70	SNRA	سنيورة
1.37%	6.80%	1.76	N/A	2.07	-0.14	(14,326)	43,867	100,000	6.12%	3.64	JOPT	مصفاة الاردن /جوبترول