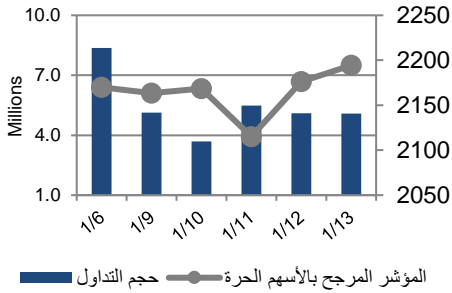


أداء بورصة عمان



شهد مؤشر بورصة عمان ارتفاع خلال الأسبوع الحالي بنسبة 1.13%، حيث تأثر أداء السوق بشكل رئيسي بارتفاع أداء قطاع البنوك و قطاع الطاقة والمنافع، وقد شهدت القيمة السوقية ارتفاع بنسبة 0.43% مقارنة مع الأسبوع السابق لتصل الى حوالي 15.899 مليار دينار .

مركز الأبحاث والاستشارات

المالية:

• لؤي العبيني

5005555 Ex 2122

LEbbini@hbtbf.com.jo

صندوق بنك الإسكان

(صندوق استثماري مفتوح):

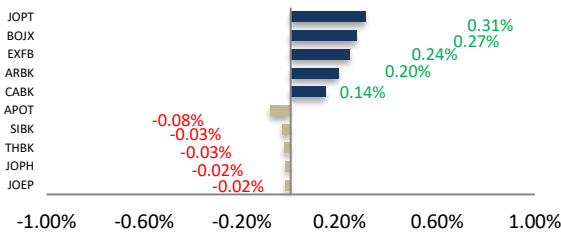
• سمية عيد

5005555 Ex 2253

Seid@hbtbf.com.jo

البيان	الأسبوع الحالي	نسبة التغير الأسبوعي	نسبة التغير منذ بداية العام	الوزن في المؤشر العام	التأثير على المؤشر	P/E	P/BV
المالي	2723.80	1.59%	4.58%	60.96%	1.01%	25.40	0.69
الخدمات	1359.64	1.00%	2.43%	22.33%	0.23%	N/A	1.59
الصناعي	3673.40	0.78-%	0.20%	16.72%	0.11-%	32.41	2.28
العام	2194.33	1.13%	3.57%	100%	1.13%	32.52	0.96

الشركات الأكثر تأثيراً على المؤشر العام



عدد الشركات	حجم التداول	عدد الأسهم	عدد العقود
46 ↑ الشركات	25,687,220		
62 ↓ الشركات	18,543,246		
18 الثابتة	14,916		

السوق المالي	المؤشر	نسبة التغير الأسبوعي	نسبة التغير منذ بداية العام
السعودية	12079.01	5.67%	7.07%
الكويت	8058.12	4.60%	5.49%
أبو ظبي	8394.83	0.18%	1.10-%
دبي	3201.77	0.55-%	0.18%
الدوحة	12318.12	2.28%	5.95%
القاهرة	12012.31	0.44%	0.53%

أخبار الاقتصاد والشركات

صافي قيمة وحدة الصندوق

كما في 2022/01/15:

101.863

MTM Return 2.22%

YTD Return 2.22%

3Y Annualized Return 4.48%

Return

الشركات الأكثر انخفاضاً

الشركة	الرمز	سعر السهم	نسبة التغير
عمون الدولية للاستثمار	AMON	0.84	-9.68%
التحديث	THDI	2.34	-9.30%
التجمعات لخدمات التغذية والاسكان	JNTH	0.63	-8.70%
الوطنية للدواجن	NATP	1.27	-8.63%
الصلب	NAST	1.31	-8.39%

الشركات الأكثر ارتفاعاً

الشركة	الرمز	سعر السهم	نسبة التغير
نوبار للتجارة	NOTI	3.36	26.79%
الثقة للاستثمارات	JOIT	0.80	23.08%
المتكاملة للنقل	ABUS	0.54	22.73%
العربية الاستثمارية	APCT	1.80	18.42%
امواج العقارية	AMWJ	0.14	16.67%

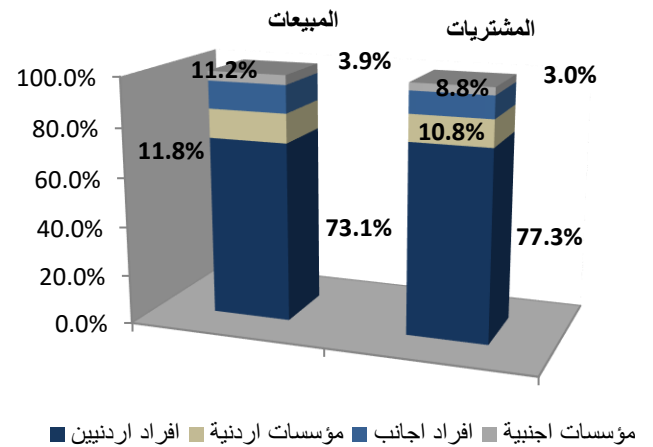
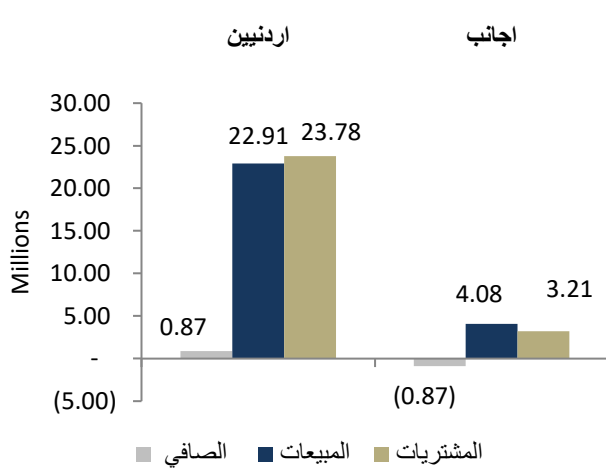
الشركات الأكثر نشاطاً (عدد أسهم)

الشركة	الرمز	عدد الأسهم	النسبة للإجمالي
الكهرباء الاردنية	JOEP	1,828,157	9.86%
الكفاءة	HIPR	1,301,284	7.02%
مصفاة الاردن /جوبيترول	JOPT	1,212,330	6.54%
انجاز	ATCO	1,053,351	5.68%
التجمعات لخدمات التغذية والاسكان	JNTH	934,310	5.04%

الشركات الأكثر نشاطاً (حجم تداول)

الشركة	الرمز	حجم التداول	النسبة للإجمالي
مصفاة الاردن /جوبيترول	JOPT	4,326,393	16.84%
البنك العربي	ARBK	2,507,993	9.76%
الكهرباء الاردنية	JOEP	2,141,284	8.34%
انجاز	ATCO	1,763,859	6.87%
بنك المال	CAPL	1,588,591	6.18%

تحليل التداول حسب الجنسية



Div Yield 2020	Div Yield 2019	P/BV	P/E	Book Value	EPS	Net Income 2020 (JOD 000)	Net Income 2019 (JOD 000)	Capital (JOD 000)	YTD	Price	Ticker	Name
3.26%	-	1.55	14.12	2.37	0.26	52,122	54,349	200,000	5.75%	3.68	JOIB	بنك الإسلامي الأردني
-	-	0.46	N/A	3.04	-0.03	(4,511)	29,938	150,000	4.08%	1.41	JOKB	الأردني الكويتي
7.46%	-	0.98	18.59	1.37	0.07	10,814	14,872	150,000	-4.96%	1.34	AJIB	بنك الاستثمار العربي
3.02%	-	1.29	19.57	1.55	0.10	10,167	10,016	100,000	4.19%	1.99	SIBK	بنك صفوة الإسلامي
5.38%	-	0.73	12.63	2.55	0.15	23,567	31,614	160,000	6.29%	1.86	UBSI	بنك الإتحاد
-	-	0.63	81.90	1.45	0.01	1,222	1,935	110,000	3.41%	0.91	ABCO	بنك المؤسسة العربية
8.11%	-	0.83	25.70	1.79	0.06	5,759	15,684	100,000	1.37%	1.48	INVB	البنك الاستثماري
5.43%	-	1.44	17.03	1.54	0.13	25,956	25,101	200,000	8.87%	2.21	EXFB	بنك المال
7.79%	-	0.80	16.11	1.93	0.10	18,161	28,095	190,000	10.79%	1.54	CABK	بنك القاهرة عمان
5.31%	-	0.99	12.63	2.27	0.18	35,795	40,163	200,000	9.69%	2.26	BOJX	بنك الاردن
4.12%	-	0.61	20.39	1.58	0.05	9,548	22,236	200,655	0.00%	0.97	AHLI	البنك الاهلي
2.40%	-	0.49	23.44	10.27	0.21	136,689	627,420	640,800	2.25%	5.00	ARBK	البنك العربي
5.37%	5.26%	1.05	12.90	1.41	0.12	1,733	1,181	15,000	2.76%	1.49	TIIC	التأمين الإسلامية
5.15%	7.26%	0.58	11.81	1.18	0.06	1,612	2,283	28,000	3.03%	0.68	FINS	الأولى للتأمين
4.27%	5.99%	0.80	10.32	1.46	0.11	9,760	9,835	86,080	0.86%	1.17	JOEP	الكهرباء الأردنية
5.58%	8.33%	1.32	13.58	1.63	0.16	2,375	3,518	15,000	0.00%	2.15	SHIP	الخطوط البحرية
1.22%	11.46%	3.79	863.89	2.16	0.01	213	24,499	22,500	5.00%	8.19	JDFS	الاسواق الحرة
4.20%	6.40%	0.77	15.76	1.54	0.08	257	461	3,400	0.85%	1.19	JITC	المركز الأردني
2.90%	3.69%	1.46	23.71	1.89	0.12	4,714	6,056	40,500	-0.36%	2.76	AIEI	الدولية للتعليم
4.63%	5.44%	1.48	23.14	1.46	0.09	17,502	19,045	187,500	0.93%	2.16	JTEL	الاتصالات الأردنية
3.01%	4.67%	1.19	19.00	1.39	0.09	1,310	1,745	15,000	-9.78%	1.66	PIEC	جامعة فيلادلفيا
-	11.21%	1.41	N/A	1.15	-0.10	(10,986)	14,926	110,000	15.71%	1.62	MANE	أفاق للطاقة
6.31%	8.78%	0.66	25.54	3.38	0.09	1,304	2,869	15,000	1.37%	2.22	JOWM	الأجواخ الأردنية
1.11%	2.85%	2.45	51.05	7.34	0.35	29,007	21,867	82,500	0.06%	17.95	JOPH	الفوسفات
3.77%	4.76%	2.37	17.40	11.20	1.52	126,890	151,695	60,000	1.07%	26.50	APOT	البوتاس العربية
5.43%	7.37%	1.33	23.73	1.67	0.09	559	702	6,000	0.00%	2.21	UMIC	العالمية للزيوت
4.12%	4.50%	1.31	8.77	1.85	0.28	3,324	2,431	12,000	1.25%	2.43	MBED	العربية للمبيدات
5.12%	4.13%	1.40	10.58	2.79	0.37	3,511	3,332	9,500	3.17%	3.91	HPIC	الحياة الدوائية
2.63%	1.92%	3.76	21.76	1.52	0.26	7,073	6,108	27,000	-0.87%	5.70	SNRA	سنيورة
1.37%	6.80%	1.76	N/A	2.07	-0.14	(14,326)	43,867	100,000	6.12%	3.64	JOPT	مصفاة الاردن /جوبترول