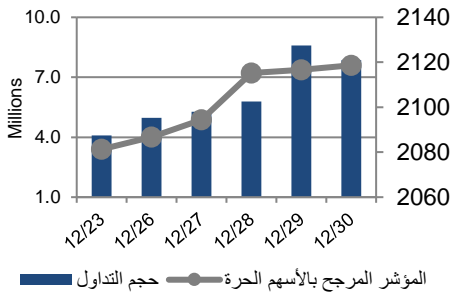


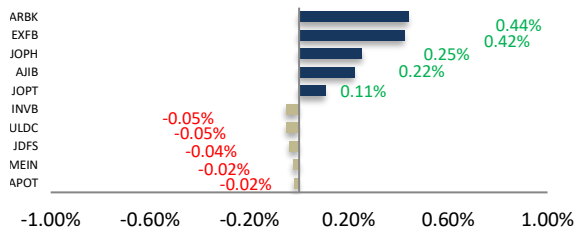
أداء بورصة عمان



شهد مؤشر بورصة عمان ارتفاع خلال الأسبوع الحالي بنسبة 1.79%، حيث تأثر أداء السوق بشكل رئيسي بارتفاع أداء قطاع البنوك و قطاع الصناعات الاستخراجية والتعدينية، وقد شهدت القيمة السوقية ارتفاع بنسبة 1.80% مقارنة مع الأسبوع السابق لتصل إلى حوالي 15.495 مليار دينار .

البيان	الأسبوع الحالي	نسبة التغير الأسبوعي	نسبة التغير منذ بداية العام	الوزن في المؤشر العام	التأثير على المؤشر	P/E	P/BV
المالي	2604.46	%2.06	%19.93	%60.20	%1.32	25.40	0.69
الخدمات	1327.42	%0.75	%15.63	%22.45	%0.20	N/A	1.59
الصناعي	3665.89	%1.67	%72.94	%17.35	%0.28	32.41	2.28
العام	2118.65	%1.79	%27.84	%100	%1.79	32.52	0.96

الشركات الأكثر تأثيراً على المؤشر العام



عدد الشركات	حجم التداول	عدد الأسهم	عدد العقود
66 ↑ الشركات	35,584,361		
44 ↓ الشركات	28,791,727		
28 الثابتة	14,659		

السوق المالي	المؤشر	نسبة التغير الأسبوعي	نسبة التغير منذ بداية العام
السعودية	11281.71	%0.09	%29.83
الكويت	7639.11	%0.14-	%26.24
أبو ظبي	8488.36	%0.68	%68.24
دبي	3195.91	%1.63	%28.25
الدوحة	11625.81	%0.60-	%11.40
القاهرة	11949.18	%1.65	%10.18

أخبار الاقتصاد والشركات

مركز الأبحاث والاستشارات

المالية:

• لؤي العبيني

5005555 Ex 2122

LEbbini@hbtbf.com.jo

صندوق بنك الإسكان

(صندوق استثماري مفتوح):

• سمية عيد

5005555 Ex 2253

Seid@hbtbf.com.jo

صافي قيمة وحدة الصندوق

كما في 2021/12/31:

99.650

MTM Return 1.65%

YTD Return 13.62%

3Y Annualized Return 4.05%

Return

الشركات الأكثر انخفاضاً

الشركة	الرمز	سعر السهم	نسبة التغير
دار الغذاء	NDAR	2.23	-13.57%
تطوير الأراضي	ULDC	1.71	-11.86%
الوطنية للكوابل	WIRE	0.21	-8.70%
الاتحاد للسجائر	UTOB	0.91	-8.08%
الأردن ديكابولس للأملك	JDPC	0.48	-7.69%

الشركات الأكثر ارتفاعاً

الشركة	الرمز	سعر السهم	نسبة التغير
تسويق الدواجن	JPPC	3.30	17.86%
الكفاءة	HIPR	0.63	16.67%
القدس الخرسانية	AQRM	0.79	16.18%
الصلب	NAST	1.37	16.10%
السلام للنقل	SITT	0.98	13.95%

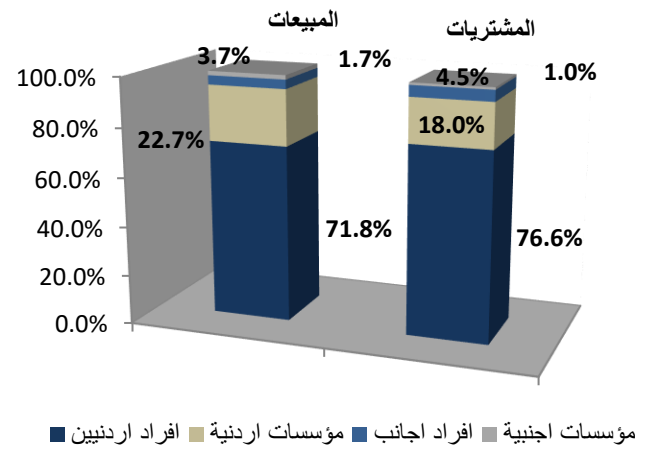
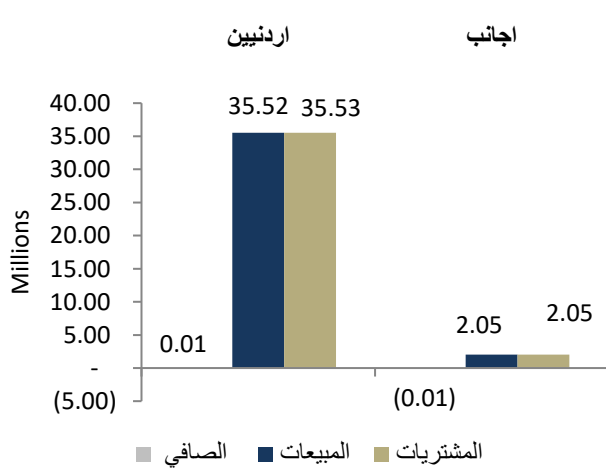
الشركات الأكثر نشاطاً (عدد أسهم)

الشركة	الرمز	عدد الأسهم	النسبة للإجمالي
الشامخة العقارية	VFED	2,785,812	9.68%
الاتحاد للاستثمارات	UINV	2,330,415	8.09%
الكفاءة	HIPR	2,116,482	7.35%
التجمعات لخدمات التغذية والإسكان	JNTH	1,807,152	6.28%
انجاز	ATCO	1,626,334	5.65%

الشركات الأكثر نشاطاً (حجم تداول)

الشركة	الرمز	حجم التداول	النسبة للإجمالي
الشامخة العقارية	VFED	3,353,783	9.42%
الفوسفات	JOPH	2,907,324	8.17%
انجاز	ATCO	2,848,533	8.01%
الاتحاد للاستثمارات	UINV	2,445,218	6.87%
بنك المال	EXFB	1,996,265	5.61%

تحليل التداول حسب الجنسية



Div Yield 2020	Div Yield 2019	P/BV	P/E	Book Value	EPS	Net Income 2020 (JOD 000)	Net Income 2019 (JOD 000)	Capital (JOD 000)	YTD	Price	Ticker	Name
3.45%	-	1.47	13.35	2.37	0.26	52,122	54,349	200,000	12.99%	3.48	JOIB	بنك الإسلامي الأردني
-	-	0.45	N/A	3.04	-0.03	(4,511)	29,938	150,000	-6.17%	1.36	JOKB	الأردني الكويتي
7.09%	-	1.03	19.56	1.37	0.07	10,814	14,872	150,000	18.49%	1.41	AJIB	بنك الاستثمار العربي
3.14%	-	1.24	18.79	1.55	0.10	10,167	10,016	100,000	36.43%	1.91	SIBK	بنك صفوة الإسلامي
5.71%	-	0.69	11.88	2.55	0.15	23,567	31,614	160,000	12.18%	1.75	UBSI	بنك الإتحاد
-	-	0.61	79.20	1.45	0.01	1,222	1,935	110,000	27.54%	0.88	ABCO	بنك المؤسسة العربية
8.22%	-	0.82	25.35	1.79	0.06	5,759	15,684	100,000	19.67%	1.46	INVB	البنك الاستثماري
5.91%	-	1.32	15.64	1.54	0.13	25,956	25,101	200,000	107.14%	2.03	EXFB	بنك المال
8.63%	-	0.72	14.54	1.93	0.10	18,161	28,095	190,000	32.38%	1.39	CABK	بنك القاهرة عمان
5.80%	-	0.91	11.57	2.27	0.18	35,795	40,163	200,000	7.66%	2.07	BOJX	بنك الأردن
4.12%	-	0.61	20.39	1.58	0.05	9,548	22,236	200,655	25.97%	0.97	AHLI	البنك الأهلي
2.45%	-	0.48	22.92	10.27	0.21	136,689	627,420	640,800	18.69%	4.89	ARBK	البنك العربي
5.52%	5.26%	1.03	12.55	1.41	0.12	1,733	1,181	15,000	27.19%	1.45	TIIC	التأمين الإسلامية
5.30%	7.26%	0.56	11.46	1.18	0.06	1,612	2,283	28,000	6.45%	0.66	FINS	الأولى للتأمين
4.31%	5.99%	0.79	10.23	1.46	0.11	9,760	9,835	86,080	-4.13%	1.16	JOEP	الكهرباء الأردنية
5.58%	8.33%	1.32	13.58	1.63	0.16	2,375	3,518	15,000	19.44%	2.15	SHIP	الخطوط البحرية
1.28%	11.46%	3.61	822.75	2.16	0.01	213	24,499	22,500	-18.75%	7.80	JDFS	الاسواق الحرة
4.24%	6.40%	0.77	15.62	1.54	0.08	257	461	3,400	-5.60%	1.18	JITC	المركز الأردني
2.89%	3.69%	1.47	23.80	1.89	0.12	4,714	6,056	40,500	2.21%	2.77	AIEI	الدولية للتعليم
4.67%	5.44%	1.46	22.93	1.46	0.09	17,502	19,045	187,500	45.58%	2.14	JTEL	الاتصالات الأردنية
2.72%	4.67%	1.32	21.06	1.39	0.09	1,310	1,745	15,000	22.67%	1.84	PIEC	جامعة فيلادلفيا
-	11.21%	1.22	N/A	1.15	-0.10	(10,986)	14,926	110,000	30.84%	1.40	MANE	أفاق للطاقة
6.39%	8.78%	0.65	25.20	3.38	0.09	1,304	2,869	15,000	6.83%	2.19	JOWM	الأجواخ الأردنية
1.11%	2.85%	2.45	51.02	7.34	0.35	29,007	21,867	82,500	411.11%	17.94	JOPH	الفوسفات
3.81%	4.76%	2.34	17.22	11.20	1.52	126,890	151,695	60,000	24.86%	26.22	APOT	البوتاس العربية
5.43%	7.37%	1.33	23.73	1.67	0.09	559	702	6,000	16.32%	2.21	UMIC	العالمية للزيوت
4.17%	4.50%	1.30	8.66	1.85	0.28	3,324	2,431	12,000	8.11%	2.40	MBED	العربية للمبيدات
5.28%	4.13%	1.36	10.26	2.79	0.37	3,511	3,332	9,500	56.61%	3.79	HPIC	الحياة الدوائية
2.61%	1.92%	3.79	21.95	1.52	0.26	7,073	6,108	27,000	10.58%	5.75	SNRA	سنيورة
1.46%	6.80%	1.66	N/A	2.07	-0.14	(14,326)	43,867	100,000	37.20%	3.43	JOPT	مصفاة الاردن /جوبترول