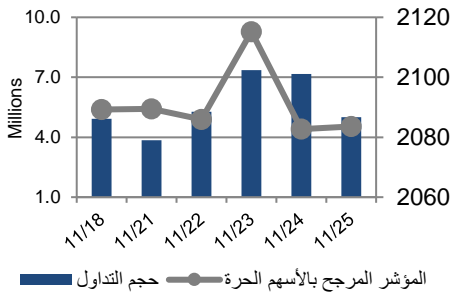


## أداء بورصة عمان



شهد مؤشر بورصة عمان انخفاض خلال الأسبوع الحالي بنسبة 0.27%، حيث تأثر أداء السوق بشكل رئيسي بانخفاض أداء قطاع الخدمات التعليمية و قطاع البنوك، وقد شهدت القيمة السوقية انخفاض بنسبة 0.24% مقارنة مع الأسبوع السابق لتصل الى حوالي 15.346 مليار دينار.

## مركز الأبحاث والاستشارات

## المالية:

- فادي عبد الرحمن

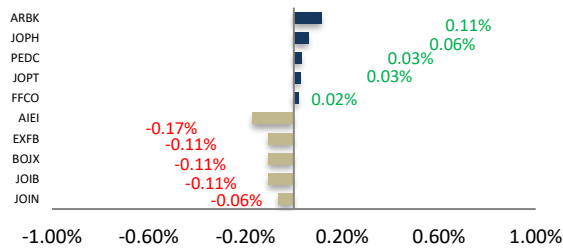
5005555 Ex 2338  
 Fabdel-rahman@hbtbf.com.jo

- لؤي العيني

5005555 Ex 2122  
 LEbbini@hbtbf.com.jo

البيان	الأسبوع الحالي	نسبة التغير الأسبوعي	نسبة التغير منذ بداية العام	المؤشر العام	الوزن في المؤشر العام	التأثير على المؤشر	P/E	P/BV
المالي	2537.62	%0.32-	%16.85	%59.52	%0.23-	25.40	0.69	
الخدمات	1335.90	%0.28-	%16.37	%22.99	%0.13-	N/A	1.59	
الصناعي	3635.81	%0.50	%71.52	%17.50	%0.09	32.41	2.28	
العام	2083.60	%0.27-	%25.73	%100	%0.27-	32.52	0.96	

## الشركات الأكثر تأثيراً على المؤشر العام



عدد الشركات	حجم التداول	عدد الأسهم	عدد العقود
57	31,783,708	الشركات ↑	
50	30,367,487	الشركات ↓	
31	18,843	الثابتة	

السوق المالي	المؤشر	نسبة التغير الأسبوعي	نسبة التغير منذ بداية العام
السعودية	11299.45	%3.51-	%30.04
الكويت	7719.97	%2.07-	%27.58
أبو ظبي	8453.96	%1.25	%67.56
دبي	3170.27	%2.91-	%27.22
الدوحة	11790.98	%1.33-	%12.98
القاهرة	11431.24	%0.82	%5.40

## أخبار الاقتصاد والشركات

## صافي قيمة وحدة الصندوق

كما في 2021/11/15:

99.111

MTM Return	-0.04%
YTD Return	13.01%
3Y Annualized Return	4.25%

الشركات الأكثر انخفاضاً

نسبة التغير	سعر السهم	الرمز	الشركة
-12.28%	0.50	RMCC	الباطون الجاهز
-9.86%	0.64	AQRM	القدس الخرسانية
-8.88%	1.54	JOIN	التأمين الاردنية
-8.75%	0.73	ABMS	البلاد الطبية
-8.16%	0.45	BLAD	البلاد للاستثمارات

الشركات الأكثر ارتفاعاً

نسبة التغير	سعر السهم	الرمز	الشركة
20.45%	1.59	AIUI	الاتحاد العربي
16.51%	2.47	NDAR	دار الغذاء
15.71%	0.81	COHO	المعاصرون
10.17%	0.65	JDPC	الأردن ديكابولس للأملاك
10.00%	0.66	JOIR	الموارد الصناعية

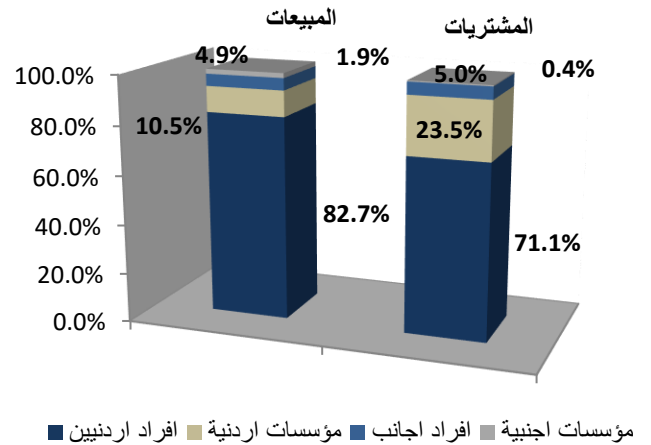
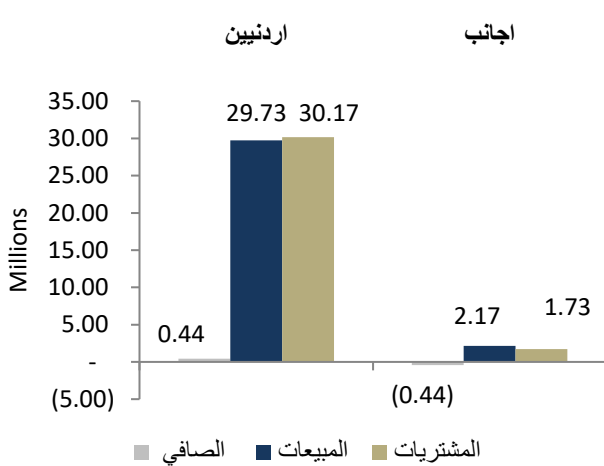
الشركات الأكثر نشاطاً (عدد أسهم)

النسبة للإجمالي	عدد الأسهم	الرمز	الشركة
10.55%	3,189,588	RUMM	رم للنقل والاستثمار
5.26%	1,591,055	JNTH	التجمعات لخدمات التغذية والإسكان
4.82%	1,457,137	JOEP	الكهرباء الاردنية
4.78%	1,444,034	ATCO	انجاز
4.68%	1,413,679	JDPC	الأردن ديكابولس للأملاك

الشركات الأكثر نشاطاً (حجم تداول)

النسبة للإجمالي	حجم التداول	الرمز	الشركة
8.91%	2,812,482	ATCO	انجاز
5.64%	1,778,632	ATTA	المتكاملة لتطوير الاراضي والاستثمار
5.42%	1,709,327	JOEP	الكهرباء الاردنية
5.00%	1,577,674	HPIC	الحياة الدوائية
4.79%	1,511,529	ULDC	تطوير الاراضي

تحليل التداول حسب الجنسية



Div Yield 2020	Div Yield 2019	P/BV	P/E	Book Value	EPS	Net Income 2020 (JOD 000)	Net Income 2019 (JOD 000)	Capital (JOD 000)	YTD	Price	Ticker	Name
3.50%	-	1.45	13.16	2.37	0.26	52,122	54,349	200,000	11.36%	3.43	JOIB	بنك الإسلامي الأردني
-	-	0.44	N/A	3.04	-0.03	(4,511)	29,938	150,000	-7.72%	1.34	JOKB	الأردني الكويتي
7.81%	-	0.93	17.75	1.37	0.07	10,814	14,872	150,000	7.56%	1.28	AJIB	بنك الاستثمار العربي
3.24%	-	1.20	18.20	1.55	0.10	10,167	10,016	100,000	32.14%	1.85	SIBK	بنك صفوة الإسلامي
5.85%	-	0.67	11.61	2.55	0.15	23,567	31,614	160,000	9.62%	1.71	UBSI	بنك الإتحاد
-	-	0.60	78.30	1.45	0.01	1,222	1,935	110,000	26.09%	0.87	ABCO	بنك المؤسسة العربية
8.16%	-	0.82	25.53	1.79	0.06	5,759	15,684	100,000	20.49%	1.47	INVB	البنك الاستثماري
6.67%	-	1.17	13.87	1.54	0.13	25,956	25,101	200,000	83.67%	1.80	EXFB	بنك المال
8.89%	-	0.70	14.12	1.93	0.10	18,161	28,095	190,000	28.57%	1.35	CABK	بنك القاهرة عمان
5.88%	-	0.90	11.40	2.27	0.18	35,795	40,163	200,000	6.02%	2.04	BOJX	بنك الأردن
4.40%	-	0.57	19.12	1.58	0.05	9,548	22,236	200,655	18.18%	0.91	AHLI	البنك الأهلي
2.49%	-	0.47	22.55	10.27	0.21	136,689	627,420	640,800	16.75%	4.81	ARBK	البنك العربي
5.52%	5.26%	1.03	12.55	1.41	0.12	1,733	1,181	15,000	27.19%	1.45	TIIC	التأمين الإسلامية
5.38%	7.26%	0.55	11.29	1.18	0.06	1,612	2,283	28,000	4.84%	0.65	FINS	الأولى للتأمين
4.27%	5.99%	0.80	10.32	1.46	0.11	9,760	9,835	86,080	-3.31%	1.17	JOEP	الكهرباء الأردنية
5.77%	8.33%	1.27	13.14	1.63	0.16	2,375	3,518	15,000	15.56%	2.08	SHIP	الخطوط البحرية
1.10%	11.46%	4.22	959.88	2.16	0.01	213	24,499	22,500	-5.21%	9.10	JDFS	الاسواق الحرة
4.27%	6.40%	0.76	15.49	1.54	0.08	257	461	3,400	-6.40%	1.17	JITC	المركز الأردني
2.90%	3.69%	1.46	23.71	1.89	0.12	4,714	6,056	40,500	1.85%	2.76	AIEI	الدولية للتعليم
4.76%	5.44%	1.44	22.50	1.46	0.09	17,502	19,045	187,500	42.86%	2.10	JTEL	الاتصالات الأردنية
2.76%	4.67%	1.30	20.72	1.39	0.09	1,310	1,745	15,000	20.67%	1.81	PIEC	جامعة فيلادلفيا
-	11.21%	1.22	N/A	1.15	-0.10	(10,986)	14,926	110,000	30.84%	1.40	MANE	أفاق للطاقة
6.36%	8.78%	0.65	25.31	3.38	0.09	1,304	2,869	15,000	7.32%	2.20	JOWM	الأجواخ الأردنية
1.14%	2.85%	2.40	50.09	7.34	0.35	29,007	21,867	82,500	401.71%	17.61	JOPH	الفوسفات
3.80%	4.76%	2.35	17.30	11.20	1.52	126,890	151,695	60,000	25.48%	26.35	APOT	البوتاس العربية
5.43%	7.37%	1.33	23.73	1.67	0.09	559	702	6,000	16.32%	2.21	UMIC	العالمية للزيوت
4.18%	4.50%	1.29	8.63	1.85	0.28	3,324	2,431	12,000	7.66%	2.39	MBED	العربية للمبيدات
5.19%	4.13%	1.38	10.42	2.79	0.37	3,511	3,332	9,500	59.09%	3.85	HPIC	الحياة الدوائية
2.65%	1.92%	3.72	21.57	1.52	0.26	7,073	6,108	27,000	8.65%	5.65	SNRA	سنيورة
1.45%	6.80%	1.67	N/A	2.07	-0.14	(14,326)	43,867	100,000	38.00%	3.45	JOPT	مصفاة الاردن /جوبترول