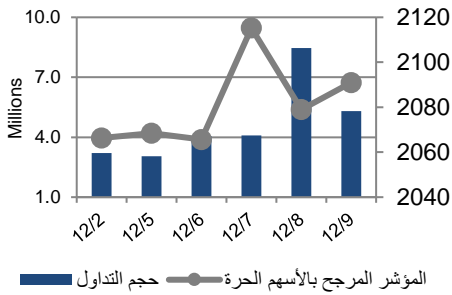


أداء بورصة عمان



شهد مؤشر بورصة عمان ارتفاع خلال الأسبوع الحالي بنسبة 1.19%، حيث تأثر أداء السوق بشكل رئيسي بارتفاع أداء قطاع الصناعات الاستخراجية والتعدينية و قطاع البنوك، وقد شهدت القيمة السوقية ارتفاع بنسبة 0.87% مقارنة مع الأسبوع السابق لتصل إلى حوالي 15.291 مليار دينار .

مركز الأبحاث والاستشارات

المالية:

• لؤي العيني

5005555 Ex 2122

LEbbini@hbtbf.com.jo

صندوق بنك الإسكان

(صندوق استثماري مفتوح):

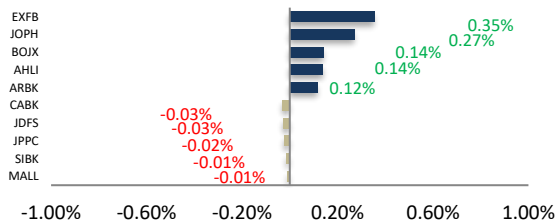
• سمية عيد

5005555 Ex 2253

Seid@hbtbf.com.jo

البيان	الأسبوع الحالي	نسبة التغير الأسبوعي	نسبة التغير منذ بداية العام	الوزن في المؤشر العام	التأثير على المؤشر	P/E	P/BV
المالي	2549.82	%1.24	%17.41	%59.66	%0.83	25.40	0.69
الخدمات	1330.76	%0.36	%15.92	%22.80	%0.09	N/A	1.59
الصناعي	3651.86	%1.48	%72.28	%17.54	%0.28	32.41	2.28
العام	2090.95	%1.19	%26.17	%100	%1.19	32.52	0.96

الشركات الأكثر تأثيراً على المؤشر العام



عدد الشركات	حجم التداول	عدد الأسهم	عدد العقود
63 ↑ الشركات	26,383,525		
45 ↓ الشركات	22,909,457		
28 الثابتة	15,773		

السوق المالي	المؤشر	نسبة التغير الأسبوعي	نسبة التغير منذ بداية العام
السعودية	10938.88	%0.52	%25.89
الكويت	7632.47	%1.33	%26.13
أبو ظبي	8883.00	%3.94	%76.06
دبي	3226.26	%4.99	%29.47
الدوحة	11619.41	%0.14	%11.34
القاهرة	11534.63	%1.91	%6.36

أخبار الاقتصاد والشركات

صافي قيمة وحدة الصندوق

كما في 2021/11/30:

98.029

MTM Return -1.13%

YTD Return 11.77%

3Y Annualized Return 3.87%

Return

الشركات الأكثر انخفاضاً

نسبة التغير	سعر السهم	الرمز	الشركة
-8.56%	2.99	JPPC	تسويق الدواجن
-6.86%	4.21	AAIN	النسر العربي للتأمين
-6.67%	1.40	SGBJ	بنك سوسيته جنرال - الأردن
-6.41%	0.73	COHO	المعاصرون
-6.17%	0.76	UNAI	اتحاد المستثمرين

الشركات الأكثر ارتفاعاً

نسبة التغير	سعر السهم	الرمز	الشركة
26.02%	2.47	NOTI	نوبار للتجارة
17.02%	0.55	THMA	تهامة للاستثمارات
13.53%	1.93	ULDC	تطوير الاراضي
12.31%	0.73	AMON	عمون الدولية للاستثمار
11.04%	1.71	ATTA	المتكاملة لتطوير الاراضي والاستثمار

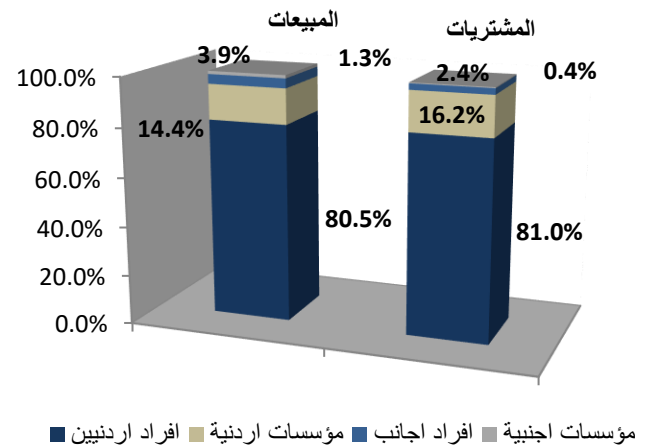
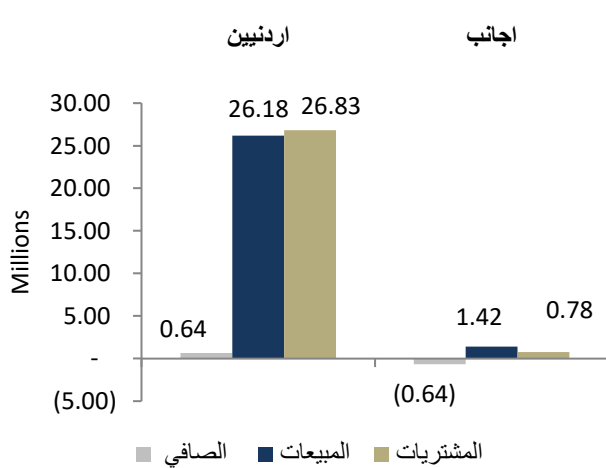
الشركات الأكثر نشاطاً (عدد أسهم)

النسبة للإجمالي	عدد الأسهم	الرمز	الشركة
15.19%	3,479,885	VFED	الشامخة العقارية
15.19%	3,479,885	VFED	الشامخة العقارية
8.54%	1,955,690	JNTH	التجمعات لخدمات التغذية والاسكان
6.72%	1,540,634	JOEP	الكهرباء الاردنية
6.10%	1,398,186	ATTA	المتكاملة لتطوير الاراضي والاستثمار

الشركات الأكثر نشاطاً (حجم تداول)

النسبة للإجمالي	حجم التداول	الرمز	الشركة
15.85%	4,181,987	VFED	الشامخة العقارية
15.85%	4,181,987	VFED	الشامخة العقارية
8.32%	2,193,837	ATTA	المتكاملة لتطوير الاراضي والاستثمار
7.09%	1,869,930	JOPH	الفوسفات
6.75%	1,779,893	JOEP	الكهرباء الاردنية

تحليل التداول حسب الجنسية



Div Yield 2020	Div Yield 2019	P/BV	P/E	Book Value	EPS	Net Income 2020 (JOD 000)	Net Income 2019 (JOD 000)	Capital (JOD 000)	YTD	Price	Ticker	Name
3.53%	-	1.43	13.05	2.37	0.26	52,122	54,349	200,000	10.39%	3.40	JOIB	بنك الإسلامي الأردني
-	-	0.43	N/A	3.04	-0.03	(4,511)	29,938	150,000	-10.80%	1.30	JOKB	الأردني الكويتي
7.87%	-	0.92	17.62	1.37	0.07	10,814	14,872	150,000	6.72%	1.27	AJIB	بنك الاستثمار العربي
3.24%	-	1.20	18.20	1.55	0.10	10,167	10,016	100,000	32.14%	1.85	SIBK	بنك صفوة الإسلامي
5.81%	-	0.67	11.68	2.55	0.15	23,567	31,614	160,000	10.26%	1.72	UBSI	بنك الإتحاد
-	-	0.61	79.20	1.45	0.01	1,222	1,935	110,000	27.54%	0.88	ABCO	بنك المؤسسة العربية
8.00%	-	0.84	26.05	1.79	0.06	5,759	15,684	100,000	22.95%	1.50	INVB	البنك الاستثماري
6.25%	-	1.25	14.79	1.54	0.13	25,956	25,101	200,000	95.92%	1.92	EXFB	بنك المال
8.82%	-	0.70	14.23	1.93	0.10	18,161	28,095	190,000	29.52%	1.36	CABK	بنك القاهرة عمان
5.83%	-	0.91	11.51	2.27	0.18	35,795	40,163	200,000	7.11%	2.06	BOJX	بنك الأردن
4.30%	-	0.59	19.54	1.58	0.05	9,548	22,236	200,655	20.78%	0.93	AHLI	البنك الأهلي
2.55%	-	0.46	22.03	10.27	0.21	136,689	627,420	640,800	14.08%	4.70	ARBK	البنك العربي
5.44%	5.26%	1.04	12.72	1.41	0.12	1,733	1,181	15,000	28.95%	1.47	TIIC	التأمين الإسلامية
5.38%	7.26%	0.55	11.29	1.18	0.06	1,612	2,283	28,000	4.84%	0.65	FINS	الأولى للتأمين
4.31%	5.99%	0.79	10.23	1.46	0.11	9,760	9,835	86,080	-4.13%	1.16	JOEP	الكهرباء الأردنية
5.71%	8.33%	1.29	13.26	1.63	0.16	2,375	3,518	15,000	16.67%	2.10	SHIP	الخطوط البحرية
1.11%	11.46%	4.17	949.33	2.16	0.01	213	24,499	22,500	-6.25%	9.00	JDFS	الاسواق الحرة
4.27%	6.40%	0.76	15.49	1.54	0.08	257	461	3,400	-6.40%	1.17	JITC	المركز الأردني
2.81%	3.69%	1.51	24.48	1.89	0.12	4,714	6,056	40,500	5.17%	2.85	AIEI	الدولية للتعليم
4.74%	5.44%	1.44	22.60	1.46	0.09	17,502	19,045	187,500	43.54%	2.11	JTEL	الاتصالات الأردنية
2.70%	4.67%	1.33	21.18	1.39	0.09	1,310	1,745	15,000	23.33%	1.85	PIEC	جامعة فيلادلفيا
-	11.21%	1.23	N/A	1.15	-0.10	(10,986)	14,926	110,000	31.78%	1.41	MANE	أفاق للطاقة
6.31%	8.78%	0.66	25.54	3.38	0.09	1,304	2,869	15,000	8.29%	2.22	JOWM	الأجواخ الأردنية
1.11%	2.85%	2.46	51.25	7.34	0.35	29,007	21,867	82,500	413.39%	18.02	JOPH	الفوسفات
3.86%	4.76%	2.32	17.03	11.20	1.52	126,890	151,695	60,000	23.52%	25.94	APOT	البوتاس العربية
5.41%	7.37%	1.33	23.83	1.67	0.09	559	702	6,000	16.84%	2.22	UMIC	العالمية للزيوت
4.10%	4.50%	1.32	8.81	1.85	0.28	3,324	2,431	12,000	9.91%	2.44	MBED	العربية للمبيدات
5.21%	4.13%	1.38	10.39	2.79	0.37	3,511	3,332	9,500	58.68%	3.84	HPIC	الحياة الدوائية
2.65%	1.92%	3.72	21.57	1.52	0.26	7,073	6,108	27,000	8.65%	5.65	SNRA	سنيورة
1.47%	6.80%	1.64	N/A	2.07	-0.14	(14,326)	43,867	100,000	35.60%	3.39	JOPT	مصفاة الاردن /جوبترول