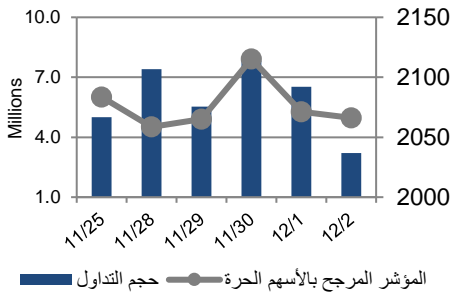


## أداء بورصة عمان



شهد مؤشر بورصة عمان انخفاض خلال الأسبوع الحالي بنسبة 0.83%، حيث تأثر أداء السوق بشكل رئيسي بانخفاض أداء قطاع الطاقة والمنافع و قطاع البنوك، وقد شهدت القيمة السوقية انخفاض بنسبة 1.21% مقارنة مع الأسبوع السابق لتصل الى حوالي 15.160 مليار دينار.

## مركز الأبحاث والاستشارات

## المالية:

• فادي عبد الرحمن

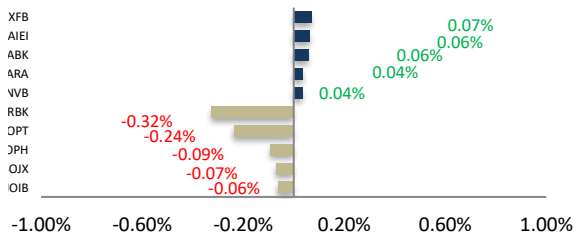
5005555 Ex 2338  
Fabdel-rahman@hbtbf.com.jo

• لؤي العيني

5005555 Ex 2122  
LEbbini@hbtbf.com.jo

البيان	الأسبوع الحالي	نسبة التغير الأسبوعي	نسبة التغير منذ بداية العام	الوزن في المؤشر العام	التأثير على المؤشر	P/E	P/BV
المالي	2518.52	%0.75-	%15.97	%59.54	%0.47-	25.40	0.69
الخدمات	1326.02	%0.74-	%15.51	%22.99	%0.19-	N/A	1.59
الصناعي	3598.51	%1.03-	%69.76	%17.47	%0.17-	32.41	2.28
العام	2066.29	%0.83-	%24.68	%100	%0.83-	32.52	0.96

## الشركات الأكثر تأثيراً على المؤشر العام



عدد الشركات	حجم التداول
34 ↑ الشركات	32,255,164
68 ↓ الشركات	25,213,930
27 الثابتة	18,062

## صندوق بنك الإسكان

(صندوق استثماري مفتوح):

• سمية عيد

5005555 Ex 2253  
Seid@hbtbf.com.jo

السوق المالي	المؤشر	نسبة التغير الأسبوعي	نسبة التغير منذ بداية العام
السعودية	10882.79	%3.69-	%25.24
الكويت	7532.61	%2.43-	%24.48
أبو ظبي	8546.52	%1.09	%69.40
دبي	3072.91	%3.07-	%23.31
الدوحة	11603.03	%1.59-	%11.18
القاهرة	11318.35	%0.99-	%4.36

## أخبار الاقتصاد والشركات

## صافي قيمة وحدة الصندوق

كما في 2021/11/30:

98.029

MTM Return -1.13%  
YTD Return 11.77%  
3Y Annualized Return 3.87%

الشركات الأكثر انخفاضاً

نسبة التغير	سعر السهم	الرمز	الشركة
<b>-13.85%</b>	0.56	JDPC	الأردن ديكابولس للأموال
<b>-9.38%</b>	0.58	AQRM	القدس الخرسانية
<b>-9.02%</b>	1.21	VFED	الشامخة العقارية
<b>-8.40%</b>	1.09	UTOB	الاتحاد للسجائر
<b>-6.35%</b>	0.59	JOIT	الثقة للاستثمارات

الشركات الأكثر ارتفاعاً

نسبة التغير	سعر السهم	الرمز	الشركة
<b>25.64%</b>	1.96	NOTI	نوبار للتجارة
<b>11.59%</b>	1.54	ATTA	المتكاملة لتطوير الأراضي والاستثمار
<b>11.11%</b>	1.30	APCT	العربية الاستثمارية
<b>9.76%</b>	1.80	AIPC	الشرق للمشاريع
<b>8.00%</b>	0.54	ENTK	الانتقائية

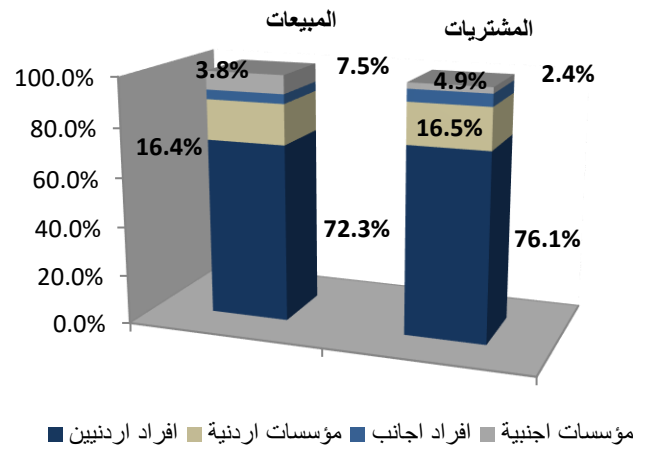
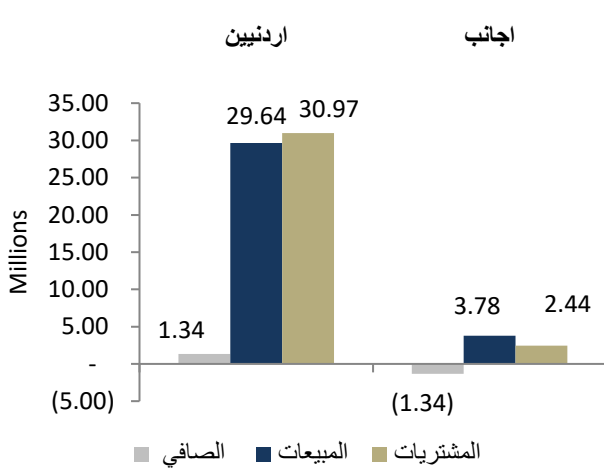
الشركات الأكثر نشاطاً (عدد أسهم)

النسبة للإجمالي	عدد الأسهم	الرمز	الشركة
<b>9.07%</b>	2,282,106	RUMM	رم للنقل والاستثمار
<b>6.19%</b>	1,558,302	ATTA	المتكاملة لتطوير الأراضي والاستثمار
<b>5.91%</b>	1,486,965	JOEP	الكهرباء الأردنية
<b>4.94%</b>	1,244,111	ATCO	انجاز
<b>3.84%</b>	966,613	UINV	الاتحاد للاستثمارات

الشركات الأكثر نشاطاً (حجم تداول)

النسبة للإجمالي	حجم التداول	الرمز	الشركة
<b>11.64%</b>	3,730,478	JOPH	الفوسفات
<b>7.12%</b>	2,279,813	ATCO	انجاز
<b>7.02%</b>	2,247,628	ATTA	المتكاملة لتطوير الأراضي والاستثمار
<b>6.48%</b>	2,076,073	JOPT	مصفاة الاردن /جوبترول
<b>5.97%</b>	1,911,256	ARBK	البنك العربي

تحليل التداول حسب الجنسية



Div Yield 2020	Div Yield 2019	P/BV	P/E	Book Value	EPS	Net Income 2020 (JOD 000)	Net Income 2019 (JOD 000)	Capital (JOD 000)	YTD	Price	Ticker	Name
3.53%	-	1.43	13.05	2.37	0.26	52,122	54,349	200,000	10.39%	3.40	JOIB	بنك الإسلامي الأردني
-	-	0.43	N/A	3.04	-0.03	(4,511)	29,938	150,000	-10.80%	1.30	JOKB	الأردني الكويتي
7.94%	-	0.92	17.48	1.37	0.07	10,814	14,872	150,000	5.88%	1.26	AJIB	بنك الاستثمار العربي
3.21%	-	1.21	18.39	1.55	0.10	10,167	10,016	100,000	33.57%	1.87	SIBK	بنك صفوة الإسلامي
5.85%	-	0.67	11.61	2.55	0.15	23,567	31,614	160,000	9.62%	1.71	UBSI	بنك الإتحاد
-	-	0.59	77.40	1.45	0.01	1,222	1,935	110,000	24.64%	0.86	ABCO	بنك المؤسسة العربية
8.05%	-	0.83	25.87	1.79	0.06	5,759	15,684	100,000	22.13%	1.49	INVB	البنك الاستثماري
6.59%	-	1.18	14.02	1.54	0.13	25,956	25,101	200,000	85.71%	1.82	EXFB	بنك المال
8.76%	-	0.71	14.33	1.93	0.10	18,161	28,095	190,000	30.48%	1.37	CABK	بنك القاهرة عمان
5.94%	-	0.89	11.29	2.27	0.18	35,795	40,163	200,000	4.92%	2.02	BOJX	بنك الاردن
4.44%	-	0.57	18.91	1.58	0.05	9,548	22,236	200,655	16.88%	0.90	AHLI	البنك الاهلي
2.59%	-	0.45	21.75	10.27	0.21	136,689	627,420	640,800	12.62%	4.64	ARBK	البنك العربي
5.44%	5.26%	1.04	12.72	1.41	0.12	1,733	1,181	15,000	28.95%	1.47	TIIC	التأمين الإسلامية
5.30%	7.26%	0.56	11.46	1.18	0.06	1,612	2,283	28,000	6.45%	0.66	FINS	الأولى للتأمين
4.31%	5.99%	0.79	10.23	1.46	0.11	9,760	9,835	86,080	-4.13%	1.16	JOEP	الكهرباء الأردنية
5.77%	8.33%	1.27	13.14	1.63	0.16	2,375	3,518	15,000	15.56%	2.08	SHIP	الخطوط البحرية
1.09%	11.46%	4.25	968.32	2.16	0.01	213	24,499	22,500	-4.38%	9.18	JDFS	الاسواق الحرة
4.27%	6.40%	0.76	15.49	1.54	0.08	257	461	3,400	-6.40%	1.17	JITC	المركز الأردني
2.81%	3.69%	1.51	24.48	1.89	0.12	4,714	6,056	40,500	5.17%	2.85	AIEI	الدولية للتعليم
4.78%	5.44%	1.43	22.39	1.46	0.09	17,502	19,045	187,500	42.18%	2.09	JTEL	الاتصالات الأردنية
2.69%	4.67%	1.34	21.29	1.39	0.09	1,310	1,745	15,000	24.00%	1.86	PIEC	جامعة فيلادلفيا
-	11.21%	1.20	N/A	1.15	-0.10	(10,986)	14,926	110,000	28.97%	1.38	MANE	أفاق للطاقة
6.36%	8.78%	0.65	25.31	3.38	0.09	1,304	2,869	15,000	7.32%	2.20	JOWM	الأجواخ الأردنية
1.15%	2.85%	2.37	49.49	7.34	0.35	29,007	21,867	82,500	395.73%	17.40	JOPH	الفوسفات
3.85%	4.76%	2.32	17.07	11.20	1.52	126,890	151,695	60,000	23.81%	26.00	APOT	البوتاس العربية
5.41%	7.37%	1.33	23.83	1.67	0.09	559	702	6,000	16.84%	2.22	UMIC	العالمية للزيوت
4.10%	4.50%	1.32	8.81	1.85	0.28	3,324	2,431	12,000	9.91%	2.44	MBED	العربية للمبيدات
5.19%	4.13%	1.38	10.42	2.79	0.37	3,511	3,332	9,500	59.09%	3.85	HPIC	الحياة الدوائية
2.65%	1.92%	3.72	21.57	1.52	0.26	7,073	6,108	27,000	8.65%	5.65	SNRA	سنيورة
1.49%	6.80%	1.62	N/A	2.07	-0.14	(14,326)	43,867	100,000	34.40%	3.36	JOPT	مصفاة الاردن /جوبترول