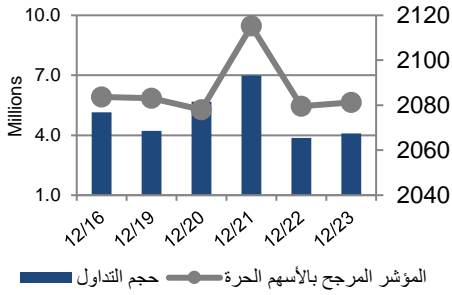


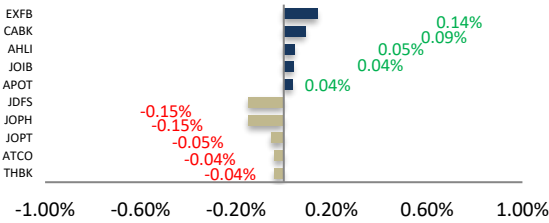
أداء بورصة عمان



شهد مؤشر بورصة عمان انخفاض خلال الأسبوع الحالي بنسبة 0.11%، حيث تأثر أداء السوق بشكل رئيسي بانخفاض أداء قطاع الخدمات التجارية و قطاع الصناعات الاستخراجية والتعدينية، وقد شهدت القيمة السوقية انخفاض بنسبة 0.17% مقارنة مع الأسبوع السابق لتصل الى حوالي 15.221 مليار دينار .

البيان	الأسبوع الحالي	نسبة التغير الأسبوعي	نسبة التغير منذ بداية العام	الوزن في المؤشر العام	التأثير على المؤشر	P/E	P/BV
المالي	2551.90	0.47%	17.51%	59.96%	0.31%	25.40	0.69
الخدمات	1317.60	1.06%-	14.77%	22.65%	0.27%-	N/A	1.59
الصناعي	3605.55	0.88%-	70.10%	17.38%	0.16%-	32.41	2.28
العام	2081.31	0.11%-	25.59%	100%	0.11%-	32.52	0.96

الشركات الأكثر تأثيراً على المؤشر العام



عدد الشركات	حجم التداول	عدد الأسهم	عدد العقود
45	52,669,007	66	25
66	29,485,096	25	13,421
25	13,421		

السوق المالي	المؤشر	نسبة التغير الأسبوعي	نسبة التغير منذ بداية العام
السعودية	11271.46	0.36%-	29.71%
الكويت	7649.83	1.34%	26.42%
أبو ظبي	8431.36	4.80%-	67.11%
دبي	3144.53	3.93%-	26.19%
الدوحة	11696.47	0.08%	12.08%
القاهرة	11755.46	0.75%	8.39%

أخبار الاقتصاد والشركات

مركز الأبحاث والاستشارات

المالية:

• لؤي العبيني

5005555 Ex 2122

LEbbini@hbtbf.com.jo

صندوق بنك الإسكان

(صندوق استثماري مفتوح):

• سمية عيد

5005555 Ex 2253

Seid@hbtbf.com.jo

صافي قيمة وحدة الصندوق

كما في 2021/12/15:

98.994

MTM Return 0.98%

YTD Return 12.87%

3Y Annualized Return 3.82%

Return

الشركات الأكثر انخفاضاً

نسبة التغير	سعر السهم	الرمز	الشركة
-10.46%	8.05	JDFS	الاسواق الحرة
-10.34%	0.52	JDPC	الأردن ديكابولس للأموال
-8.93%	0.51	THMA	تهامة للاستثمارات
-7.48%	0.99	UTOB	الاتحاد للسجائر
-7.19%	1.55	AIUI	الاتحاد العربي

الشركات الأكثر ارتفاعاً

نسبة التغير	سعر السهم	الرمز	الشركة
20.00%	0.96	JCBK	البنك التجاري الأردني
12.50%	0.90	IPCH	البتروكيماويات
10.89%	2.85	AALU	الالمنيوم/آرال
10.20%	0.54	HIPR	الكفاءة
10.16%	2.82	THDI	التحديث

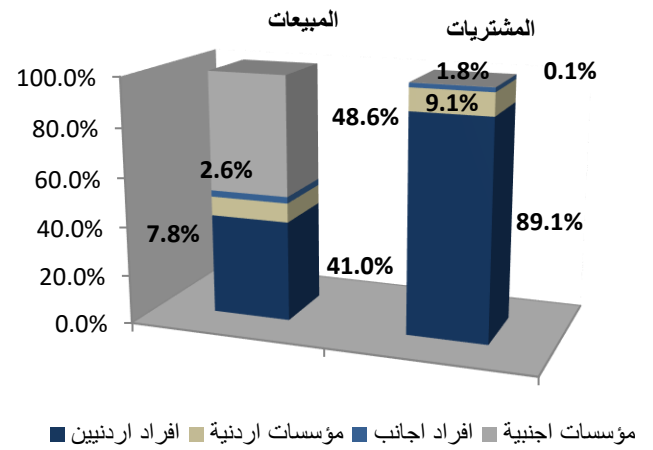
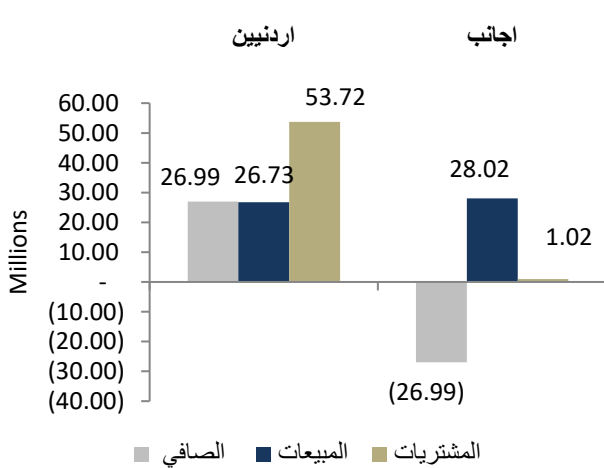
الشركات الأكثر نشاطاً (عدد أسهم)

النسبة للإجمالي	عدد الأسهم	الرمز	الشركة
14.25%	3,336,278	VFED	الشامخة العقارية
9.53%	2,230,531	ATTA	المتكاملة لتطوير الأراضي والاستثمار
7.20%	1,684,769	HIPR	الكفاءة
6.38%	1,493,363	JNTH	التجمعات لخدمات التغذية والإسكان
6.26%	1,465,446	JOEP	الكهرباء الأردنية

الشركات الأكثر نشاطاً (حجم تداول)

النسبة للإجمالي	حجم التداول	الرمز	الشركة
15.99%	4,237,269	ATTA	المتكاملة لتطوير الأراضي والاستثمار
15.03%	3,981,698	VFED	الشامخة العقارية
6.33%	1,676,426	JOEP	الكهرباء الأردنية
4.52%	1,196,828	MEET	ميثاق
4.37%	1,158,507	JNTH	التجمعات لخدمات التغذية والإسكان

تحليل التداول حسب الجنسية



Div Yield 2020	Div Yield 2019	P/BV	P/E	Book Value	EPS	Net Income 2020 (JOD 000)	Net Income 2019 (JOD 000)	Capital (JOD 000)	YTD	Price	Ticker	Name
3.48%	-	1.45	13.24	2.37	0.26	52,122	54,349	200,000	12.01%	3.45	JOIB	بنك الإسلامي الأردني
-	-	0.43	N/A	3.04	-0.03	(4,511)	29,938	150,000	-10.03%	1.31	JOKB	الأردني الكويتي
7.87%	-	0.92	17.62	1.37	0.07	10,814	14,872	150,000	6.72%	1.27	AJIB	بنك الاستثمار العربي
3.16%	-	1.23	18.69	1.55	0.10	10,167	10,016	100,000	35.71%	1.90	SIBK	بنك صفوة الإسلامي
5.81%	-	0.67	11.68	2.55	0.15	23,567	31,614	160,000	10.26%	1.72	UBSI	بنك الإتحاد
-	-	0.61	79.20	1.45	0.01	1,222	1,935	110,000	27.54%	0.88	ABCO	بنك المؤسسة العربية
8.05%	-	0.83	25.87	1.79	0.06	5,759	15,684	100,000	22.13%	1.49	INVB	البنك الاستثماري
6.28%	-	1.24	14.72	1.54	0.13	25,956	25,101	200,000	94.90%	1.91	EXFB	بنك المال
8.63%	-	0.72	14.54	1.93	0.10	18,161	28,095	190,000	32.38%	1.39	CABK	بنك القاهرة عمان
5.83%	-	0.91	11.51	2.27	0.18	35,795	40,163	200,000	7.11%	2.06	BOJX	بنك الاردن
4.21%	-	0.60	19.96	1.58	0.05	9,548	22,236	200,655	23.38%	0.95	AHLI	البنك الاهلي
2.58%	-	0.45	21.85	10.27	0.21	136,689	627,420	640,800	13.11%	4.66	ARBK	البنك العربي
5.48%	5.26%	1.03	12.64	1.41	0.12	1,733	1,181	15,000	28.07%	1.46	TIIC	التأمين الإسلامية
5.38%	7.26%	0.55	11.29	1.18	0.06	1,612	2,283	28,000	4.84%	0.65	FINS	الأولى للتأمين
4.35%	5.99%	0.79	10.14	1.46	0.11	9,760	9,835	86,080	-4.96%	1.15	JOEP	الكهرباء الأردنية
5.61%	8.33%	1.31	13.52	1.63	0.16	2,375	3,518	15,000	18.89%	2.14	SHIP	الخطوط البحرية
1.24%	11.46%	3.73	849.12	2.16	0.01	213	24,499	22,500	-16.15%	8.05	JDFS	الاسواق الحرة
4.31%	6.40%	0.75	15.36	1.54	0.08	257	461	3,400	-7.20%	1.16	JITC	المركز الأردني
2.87%	3.69%	1.48	23.97	1.89	0.12	4,714	6,056	40,500	2.95%	2.79	AIEI	الدولية للتعليم
4.78%	5.44%	1.43	22.39	1.46	0.09	17,502	19,045	187,500	42.18%	2.09	JTEL	الاتصالات الأردنية
2.72%	4.67%	1.32	21.06	1.39	0.09	1,310	1,745	15,000	22.67%	1.84	PIEC	جامعة فيلادلفيا
-	11.21%	1.23	N/A	1.15	-0.10	(10,986)	14,926	110,000	31.78%	1.41	MANE	أفاق للطاقة
6.39%	8.78%	0.65	25.20	3.38	0.09	1,304	2,869	15,000	6.83%	2.19	JOWM	الأجواخ الأردنية
1.15%	2.85%	2.37	49.37	7.34	0.35	29,007	21,867	82,500	394.59%	17.36	JOPH	الفوسفات
3.80%	4.76%	2.35	17.30	11.20	1.52	126,890	151,695	60,000	25.48%	26.35	APOT	البوتاس العربية
5.48%	7.37%	1.32	23.51	1.67	0.09	559	702	6,000	15.26%	2.19	UMIC	العالمية للزيوت
4.15%	4.50%	1.30	8.70	1.85	0.28	3,324	2,431	12,000	8.56%	2.41	MBED	العربية للمبيدات
5.29%	4.13%	1.36	10.23	2.79	0.37	3,511	3,332	9,500	56.20%	3.78	HPIC	الحياة الدوائية
2.61%	1.92%	3.79	21.95	1.52	0.26	7,073	6,108	27,000	10.58%	5.75	SNRA	سنيورة
1.47%	6.80%	1.64	N/A	2.07	-0.14	(14,326)	43,867	100,000	35.60%	3.39	JOPT	مصفاة الاردن /جوبترول