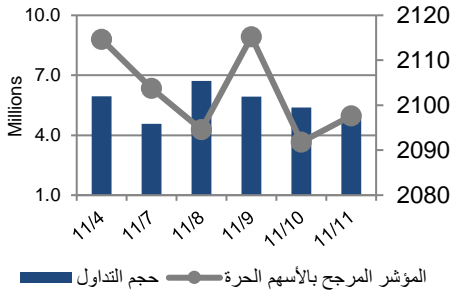


## أداء بورصة عمان



شهد مؤشر بورصة عمان انخفاض خلال الأسبوع الحالي بنسبة 0.80%، حيث تأثر أداء السوق بشكل رئيسي بانخفاض أداء قطاع البنوك و قطاع الطاقة والمنافع، وقد شهدت القيمة السوقية انخفاض بنسبة 0.92% مقارنة مع الأسبوع السابق لتصل الى حوالي 15.439 مليار دينار.

## مركز الأبحاث والاستشارات

## المالية:

- فادي عبد الرحمن

5005555 Ex 2338  
 Fabdel-rahman@hbtbf.com.jo

- لؤي العيني

5005555 Ex 2122  
 LEbbini@hbtbf.com.jo

## صندوق بنك الإسكان

(صندوق استثماري مفتوح):

- سمية عيد

5005555 Ex 2253  
 Seid@hbtbf.com.jo

## صافي قيمة وحدة الصندوق

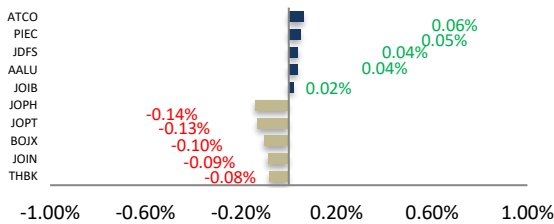
كما في 2021/10/31:

99.147

MTM Return 1.43%  
 YTD Return 13.05%  
 3Y Annualized Return 3.35%

البيان	الأسبوع الحالي	نسبة التغير الأسبوعي	نسبة التغير منذ بداية العام	الوزن في المؤشر العام	التأثير على المؤشر	P/E	P/BV
المالي	2544.42	-0.95%	17.17%	59.30%	-0.61%	25.40	0.69
الخدمات	1353.29	-0.20%	17.88%	23.23%	-0.05%	N/A	1.59
الصناعي	3651.03	-0.73%	72.24%	17.47%	-0.14%	32.41	2.28
العام	2097.68	-0.80%	26.58%	100%	-0.80%	32.52	0.96

## الشركات الأكثر تأثيراً على المؤشر العام



عدد الشركات	حجم التداول
46 (الشركات ↑)	29,764,170
52 (الشركات ↓)	22,581,411
34 (الثابتة)	16,739

السوق المالي	المؤشر	نسبة التغير الأسبوعي	نسبة التغير منذ بداية العام
السعودية	11898.94	1.25%	36.93%
الكويت	7926.43	2.20%	30.99%
أبو ظبي	8285.62	3.38%	64.22%
دبي	3140.98	1.07%	26.04%
الدوحة	12040.68	0.84%	15.38%
القاهرة	11573.14	-0.34%	6.71%

## أخبار الاقتصاد والشركات

الشركات الأكثر انخفاضاً

الشركة	الرمز	سعر السهم	نسبة التغير
تسويق الدواجن	JPPC	3.09	-14.40%
تطوير الاراضي	ULDC	2.07	-11.91%
التأمين الاردنية	JOIN	1.62	-11.48%
الالبان الاردنية	JODA	3.80	-9.95%
الثقة للاستثمارات	JOIT	0.60	-9.09%

الشركات الأكثر ارتفاعاً

الشركة	الرمز	سعر السهم	نسبة التغير
الالمنيوم/أرال	AALU	2.18	26.01%
الأردن ديكابولس للأملاك	JDPC	0.51	15.91%
الأتايبب الأردنية	JOPI	0.84	12.00%
انجاز	ATCO	1.98	10.61%
القدس الخرسانية	AQRM	0.59	9.26%

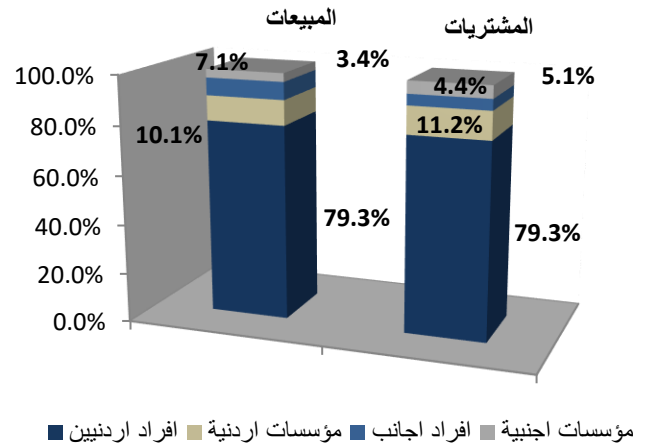
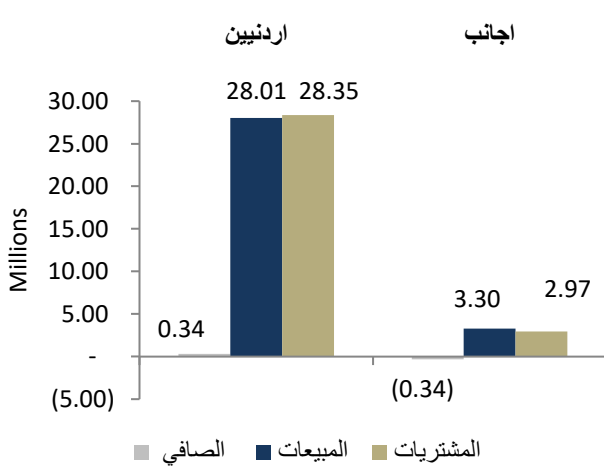
الشركات الأكثر نشاطاً (عدد أسهم)

الشركة	الرمز	عدد الأسهم	النسبة للإجمالي
انجاز	ATCO	2,397,666	10.77%
رم للنقل والاستثمار	RUMM	1,780,208	8.00%
الكهرباء الاردنية	JOEP	1,524,677	6.85%
التجمعات لخدمات التغذية والاسكان	JNTH	1,154,200	5.19%
الأردن ديكابولس للأملاك	JDPC	871,157	3.91%

الشركات الأكثر نشاطاً (حجم تداول)

الشركة	الرمز	حجم التداول	النسبة للإجمالي
انجاز	ATCO	4,667,952	16.05%
الفوسفات	JOPH	2,956,810	10.17%
البنك العربي	ARBK	2,627,087	9.03%
الكهرباء الاردنية	JOEP	1,771,257	6.09%
مصفاة الاردن /جوبترول	JOPT	1,396,845	4.80%

تحليل التداول حسب الجنسية



Div Yield 2020	Div Yield 2019	P/BV	P/E	Book Value	EPS	Net Income 2020 (JOD 000)	Net Income 2019 (JOD 000)	Capital (JOD 000)	YTD	Price	Ticker	Name
3.46%	-	1.46	13.31	2.37	0.26	52,122	54,349	200,000	12.66%	3.47	JOIB	بنك الإسلامي الأردني
-	-	0.44	N/A	3.04	-0.03	(4,511)	29,938	150,000	-6.94%	1.35	JOKB	الأردني الكويتي
8.00%	-	0.91	17.34	1.37	0.07	10,814	14,872	150,000	5.04%	1.25	AJIB	بنك الاستثمار العربي
3.24%	-	1.20	18.20	1.55	0.10	10,167	10,016	100,000	32.14%	1.85	SIBK	بنك صفوة الإسلامي
5.88%	-	0.67	11.54	2.55	0.15	23,567	31,614	160,000	8.97%	1.70	UBSI	بنك الإتحاد
-	-	0.60	78.30	1.45	0.01	1,222	1,935	110,000	26.09%	0.87	ABCO	بنك المؤسسة العربية
8.22%	-	0.82	25.35	1.79	0.06	5,759	15,684	100,000	19.67%	1.46	INVB	البنك الاستثماري
6.52%	-	1.20	14.18	1.54	0.13	25,956	25,101	200,000	87.76%	1.84	EXFB	بنك المال
8.89%	-	0.70	14.12	1.93	0.10	18,161	28,095	190,000	28.57%	1.35	CABK	بنك القاهرة عمان
5.94%	-	0.89	11.29	2.27	0.18	35,795	40,163	200,000	4.92%	2.02	BOJX	بنك الاردن
4.40%	-	0.57	19.12	1.58	0.05	9,548	22,236	200,655	18.18%	0.91	AHLI	البنك الاهلي
2.47%	-	0.47	22.74	10.27	0.21	136,689	627,420	640,800	17.72%	4.85	ARBK	البنك العربي
5.52%	5.26%	1.03	12.55	1.41	0.12	1,733	1,181	15,000	27.19%	1.45	TIIC	التأمين الإسلامية
5.38%	7.26%	0.55	11.29	1.18	0.06	1,612	2,283	28,000	4.84%	0.65	FINS	الأولى للتأمين
4.31%	5.99%	0.79	10.23	1.46	0.11	9,760	9,835	86,080	-4.13%	1.16	JOEP	الكهرباء الأردنية
5.74%	8.33%	1.28	13.20	1.63	0.16	2,375	3,518	15,000	16.11%	2.09	SHIP	الخطوط البحرية
1.11%	11.46%	4.17	949.33	2.16	0.01	213	24,499	22,500	-6.25%	9.00	JDFS	الاسواق الحرة
4.24%	6.40%	0.77	15.62	1.54	0.08	257	461	3,400	-5.60%	1.18	JITC	المركز الأردني
2.70%	3.69%	1.57	25.43	1.89	0.12	4,714	6,056	40,500	9.23%	2.96	AIEI	الدولية للتعليم
4.65%	5.44%	1.47	23.03	1.46	0.09	17,502	19,045	187,500	46.26%	2.15	JTEL	الاتصالات الأردنية
2.87%	4.67%	1.25	19.92	1.39	0.09	1,310	1,745	15,000	16.00%	1.74	PIEC	جامعة فيلادلفيا
-	11.21%	1.22	N/A	1.15	-0.10	(10,986)	14,926	110,000	30.84%	1.40	MANE	أفاق للطاقة
6.60%	8.78%	0.63	24.39	3.38	0.09	1,304	2,869	15,000	3.41%	2.12	JOWM	الأجواخ الأردنية
1.11%	2.85%	2.45	51.11	7.34	0.35	29,007	21,867	82,500	411.97%	17.97	JOPH	الفوسفات
3.75%	4.76%	2.38	17.52	11.20	1.52	126,890	151,695	60,000	27.05%	26.68	APOT	البوتاس العربية
5.56%	7.37%	1.30	23.19	1.67	0.09	559	702	6,000	13.68%	2.16	UMIC	العالمية للزيوت
4.18%	4.50%	1.29	8.63	1.85	0.28	3,324	2,431	12,000	7.66%	2.39	MBED	العربية للمبيدات
5.15%	4.13%	1.39	10.50	2.79	0.37	3,511	3,332	9,500	60.33%	3.88	HPIC	الحياة الدوائية
2.65%	1.92%	3.74	21.64	1.52	0.26	7,073	6,108	27,000	9.04%	5.67	SNRA	سنيورة
1.42%	6.80%	1.70	N/A	2.07	-0.14	(14,326)	43,867	100,000	40.40%	3.51	JOPT	مصفاة الاردن /جوبترول