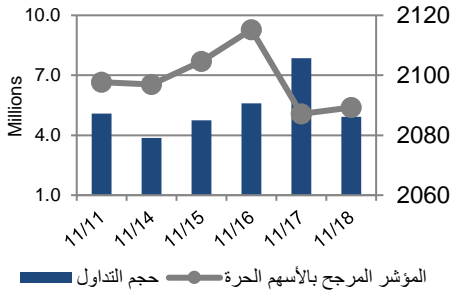


أداء بورصة عمان



شهد مؤشر بورصة عمان انخفاض خلال الأسبوع الحالي بنسبة 0.40%، حيث تأثر أداء السوق بشكل رئيسي بانخفاض أداء قطاع الصناعات الاستخراجية والتعدينية و قطاع الطاقة والمنافع، وقد شهدت القيمة السوقية انخفاض بنسبة 0.84% مقارنة مع الأسبوع السابق لتصل الى حوالي 15.310 مليار دينار .

مركز الأبحاث والاستشارات

المالية:

- فادي عبد الرحمن

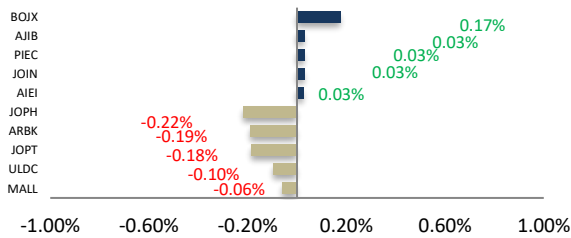
5005555 Ex 2338
 Fabdel-rahman@hbtbf.com.jo

لؤي العيني

5005555 Ex 2122
 LEbbini@hbtbf.com.jo

البيان	الأسبوع الحالي	نسبة التغير الأسبوعي	نسبة التغير منذ بداية العام	الوزن في المؤشر العام	التأثير على المؤشر	P/E	P/BV
المالي	2545.77	%0.05	%17.23	%59.59	%0.05	25.40	0.69
الخدمات	1339.67	%1.01-	%16.69	%23.05	%0.27-	N/A	1.59
الصناعي	3617.72	%0.91-	%70.67	%17.36	%0.18-	32.41	2.28
العام	2089.20	%0.40-	%26.07	%100	%0.40-	32.52	0.96

الشركات الأكثر تأثيراً على المؤشر العام



عدد الشركات	حجم التداول
57	30,369,682
55	25,585,869
25	17,816

صندوق بنك الإسكان

(صندوق استثماري مفتوح):

- سمية عيد

5005555 Ex 2253
 Seid@hbtbf.com.jo

السوق المالي	المؤشر	نسبة التغير الأسبوعي	نسبة التغير منذ بداية العام
السعودية	11710.45	%1.58-	%34.77
الكويت	7882.86	%0.55-	%30.27
أبو ظبي	8349.25	%0.77	%65.49
دبي	3265.14	%3.95	%31.03
الدوحة	11949.75	%0.76-	%14.51
القاهرة	11337.99	%2.03-	%4.54

أخبار الاقتصاد والشركات

صافي قيمة وحدة الصندوق

كما في 2021/11/15:

99.111

MTM Return -0.04%
 YTD Return 13.01%
 3Y Annualized Return 4.25%

الشركات الأكثر انخفاضاً

الشركة	الرمز	سعر السهم	نسبة التغير
تطوير الاراضي	ULDC	1.63	-21.26%
اتحاد المستثمرين	UNAI	0.82	-13.68%
التجمعات للمشاريع السياحية	TAJM	0.38	-9.52%
المعاصرون	COHO	0.70	-6.67%
شراع	SHRA	0.99	-6.60%

الشركات الأكثر ارتفاعاً

الشركة	الرمز	سعر السهم	نسبة التغير
القدس الخرسانية	AQRM	0.71	20.34%
دارات	DARA	0.56	19.15%
مسافات للنقل	MSFT	0.49	16.67%
الباطون الجاهز	RMCC	0.57	16.33%
دار الغذاء	NDAR	2.12	15.85%

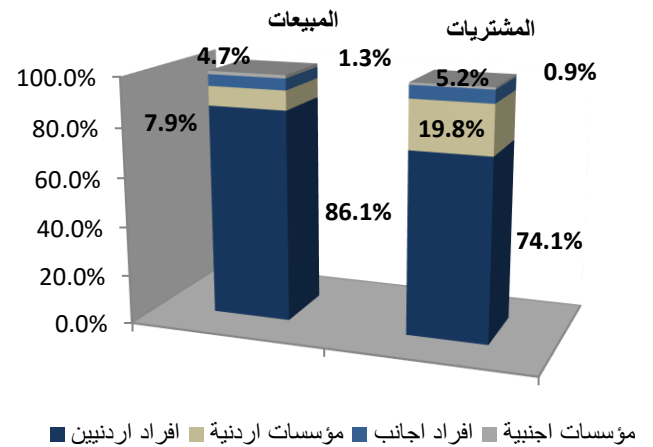
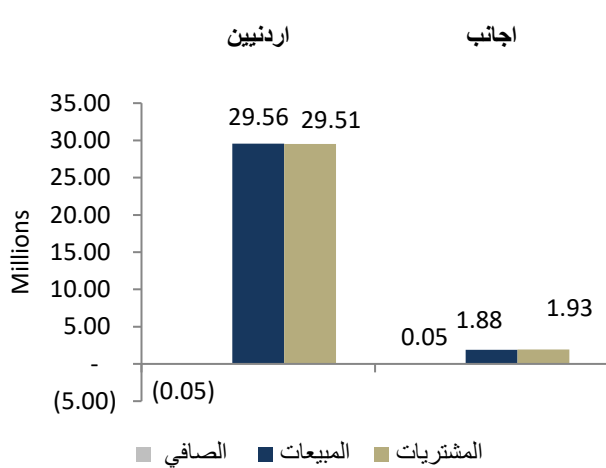
الشركات الأكثر نشاطاً (عدد أسهم)

الشركة	الرمز	عدد الأسهم	النسبة للإجمالي
الكهرباء الاردنية	JOEP	1,910,057	7.51%
انجاز	ATCO	1,443,204	5.67%
الأردن ديكابولس للأملك	JDPC	1,320,672	5.19%
التجمعات لخدمات التغذية والاسكان	JNTH	1,225,635	4.82%
الوطنية للالمنيوم	NATA	1,103,241	4.34%

الشركات الأكثر نشاطاً (حجم تداول)

الشركة	الرمز	حجم التداول	النسبة للإجمالي
الحياة الدوائية	HPIC	2,902,668	9.74%
انجاز	ATCO	2,789,739	9.36%
الكهرباء الاردنية	JOEP	2,216,943	7.44%
الفوسفات	JOPH	1,324,689	4.45%
البنك العربي	ARBK	1,244,436	4.18%

تحليل التداول حسب الجنسية



Div Yield 2020	Div Yield 2019	P/BV	P/E	Book Value	EPS	Net Income 2020 (JOD 000)	Net Income 2019 (JOD 000)	Capital (JOD 000)	YTD	Price	Ticker	Name
3.45%	-	1.47	13.35	2.37	0.26	52,122	54,349	200,000	12.99%	3.48	JOIB	بنك الإسلامي الأردني
-	-	0.44	N/A	3.04	-0.03	(4,511)	29,938	150,000	-7.72%	1.34	JOKB	الأردني الكويتي
7.87%	-	0.92	17.62	1.37	0.07	10,814	14,872	150,000	6.72%	1.27	AJIB	بنك الاستثمار العربي
3.26%	-	1.19	18.10	1.55	0.10	10,167	10,016	100,000	31.43%	1.84	SIBK	بنك صفوة الإسلامي
5.88%	-	0.67	11.54	2.55	0.15	23,567	31,614	160,000	8.97%	1.70	UBSI	بنك الإتحاد
-	-	0.60	78.30	1.45	0.01	1,222	1,935	110,000	26.09%	0.87	ABCO	بنك المؤسسة العربية
8.16%	-	0.82	25.53	1.79	0.06	5,759	15,684	100,000	20.49%	1.47	INVB	البنك الاستثماري
6.56%	-	1.19	14.10	1.54	0.13	25,956	25,101	200,000	86.73%	1.83	EXFB	بنك المال
8.89%	-	0.70	14.12	1.93	0.10	18,161	28,095	190,000	28.57%	1.35	CABK	بنك القاهرة عمان
5.80%	-	0.91	11.57	2.27	0.18	35,795	40,163	200,000	7.66%	2.07	BOJX	بنك الأردن
4.40%	-	0.57	19.12	1.58	0.05	9,548	22,236	200,655	18.18%	0.91	AHLI	البنك الأهلي
2.53%	-	0.46	22.27	10.27	0.21	136,689	627,420	640,800	15.29%	4.75	ARBK	البنك العربي
5.56%	5.26%	1.02	12.46	1.41	0.12	1,733	1,181	15,000	26.32%	1.44	TIIC	التأمين الإسلامية
5.47%	7.26%	0.54	11.11	1.18	0.06	1,612	2,283	28,000	3.23%	0.64	FINS	الأولى للتأمين
4.27%	5.99%	0.80	10.32	1.46	0.11	9,760	9,835	86,080	-3.31%	1.17	JOEP	الكهرباء الأردنية
5.77%	8.33%	1.27	13.14	1.63	0.16	2,375	3,518	15,000	15.56%	2.08	SHIP	الخطوط البحرية
1.11%	11.46%	4.16	947.22	2.16	0.01	213	24,499	22,500	-6.46%	8.98	JDFS	الاسواق الحرة
4.39%	6.40%	0.74	15.09	1.54	0.08	257	461	3,400	-8.80%	1.14	JITC	المركز الأردني
2.67%	3.69%	1.59	25.77	1.89	0.12	4,714	6,056	40,500	10.70%	3.00	AIEI	الدولية للتعليم
4.81%	5.44%	1.42	22.28	1.46	0.09	17,502	19,045	187,500	41.50%	2.08	JTEL	الاتصالات الأردنية
2.75%	4.67%	1.31	20.83	1.39	0.09	1,310	1,745	15,000	21.33%	1.82	PIEC	جامعة فيلادلفيا
-	11.21%	1.21	N/A	1.15	-0.10	(10,986)	14,926	110,000	29.91%	1.39	MANE	أفاق للطاقة
6.60%	8.78%	0.63	24.39	3.38	0.09	1,304	2,869	15,000	3.41%	2.12	JOWM	الأجواخ الأردنية
1.14%	2.85%	2.38	49.69	7.34	0.35	29,007	21,867	82,500	397.72%	17.47	JOPH	الفوسفات
3.79%	4.76%	2.36	17.33	11.20	1.52	126,890	151,695	60,000	25.71%	26.40	APOT	البوتاس العربية
5.45%	7.37%	1.32	23.62	1.67	0.09	559	702	6,000	15.79%	2.20	UMIC	العالمية للزيوت
4.20%	4.50%	1.29	8.59	1.85	0.28	3,324	2,431	12,000	7.21%	2.38	MBED	العربية للمبيدات
5.24%	4.13%	1.37	10.34	2.79	0.37	3,511	3,332	9,500	57.85%	3.82	HPIC	الحياة الدوائية
2.65%	1.92%	3.74	21.64	1.52	0.26	7,073	6,108	27,000	9.04%	5.67	SNRA	سنيورة
1.45%	6.80%	1.66	N/A	2.07	-0.14	(14,326)	43,867	100,000	37.60%	3.44	JOPT	مصفاة الاردن /جوبترول