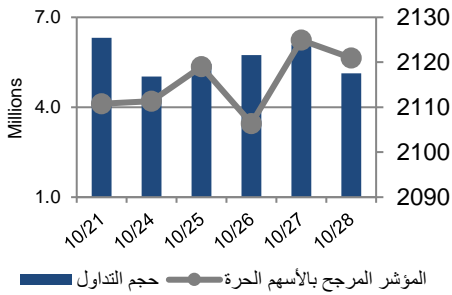


أداء بورصة عمان



شهد مؤشر بورصة عمان ارتفاع خلال الأسبوع الحالي بنسبة 0.48%، حيث تأثر أداء السوق بشكل رئيسي بارتفاع أداء قطاع الخدمات التعليمية و قطاع الصناعات الاستخراجية والتعدينية ، وقد شهدت القيمة السوقية ارتفاع بنسبة 0.38% مقارنة مع الأسبوع السابق لتصل الى حوالي 15.617 مليار دينار .

مركز الأبحاث والاستشارات

المالية:

- فادي عبد الرحمن

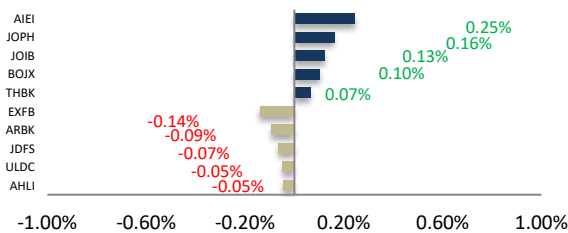
5005555 Ex 2338
 Fabdel-rahman@hbtbf.com.jo

- لؤي العيني

5005555 Ex 2122
 LEbbini@hbtbf.com.jo

البيان	الأسبوع الحالي	نسبة التغير الأسبوعي	نسبة التغير منذ بداية العام	الوزن في المؤشر العام	التأثير على المؤشر	P/E	P/BV
المالي	2572.79	-0.07%	18.47%	59.42%	-0.01%	25.40	0.69
الخدمات	1356.69	1.48%	18.18%	23.04%	0.37%	N/A	1.59
الصناعي	3701.41	0.66%	74.62%	17.55%	0.12%	32.41	2.28
العام	2120.96	0.48%	27.98%	100%	0.48%	32.52	0.96

الشركات الأكثر تأثيراً على المؤشر العام



عدد الشركات	حجم التداول
50 (الشركات ↑)	28,785,104
64 (الشركات ↓)	23,523,067
31 (الثابتة)	17,047

صندوق بنك الإسكان

(صندوق استثماري مفتوح):

- سمية عيد

5005555 Ex 2253
 Seid@hbtbf.com.jo

السوق المالي	المؤشر	نسبة التغير الأسبوعي	نسبة التغير منذ بداية العام
السعودية	11758.82	-1.51%	35.32%
الكويت	7678.21	1.87%	26.89%
أبو ظبي	7872.55	-0.05%	56.04%
دبي	2861.13	0.13%	14.81%
الدوحة	11806.53	-0.55%	13.13%
القاهرة	11506.63	3.36%	6.10%

أخبار الاقتصاد والشركات

صافي قيمة وحدة الصندوق

كما في 2021/10/15:

98.687

MTM Return	0.96%
YTD Return	12.52%
3Y Annualized Return	3.19%

الشركات الأكثر انخفاضاً

الشركة	الرمز	سعر السهم	نسبة التغير
كهرباء اربد	IREL	8.50	-18.97%
رم للنقل والاستثمار	RUMM	0.37	-15.91%
الفارس الوطنية	CEBC	1.09	-11.38%
الأردن الأولى	FRST	0.21	-8.70%
تطوير الاراضي	ULDC	2.39	-8.43%

الشركات الأكثر ارتفاعاً

الشركة	الرمز	سعر السهم	نسبة التغير
الزرقاء للتعليم	ZEIC	1.88	26.17%
القدس الخرسانية	AQRM	0.52	23.81%
دار الغذاء	NDAR	1.50	22.95%
الدولية الطبية	ICMI	1.91	18.63%
التحديث	THDI	1.93	16.27%

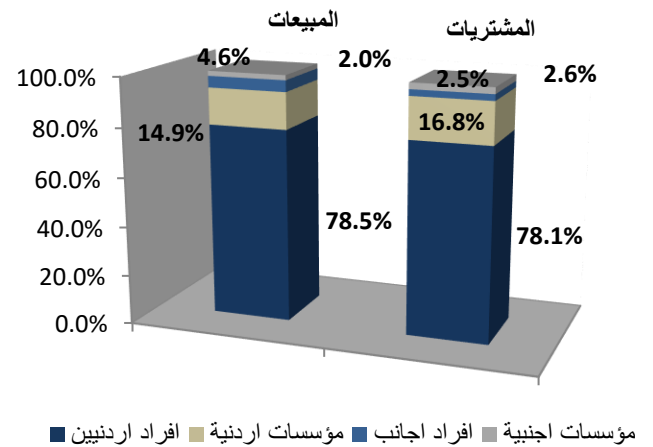
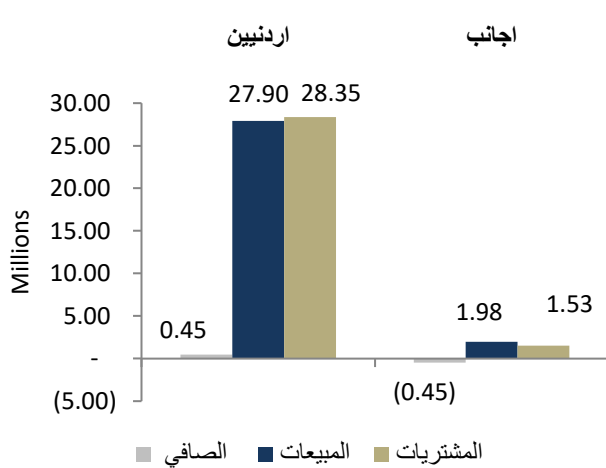
الشركات الأكثر نشاطاً (عدد أسهم)

الشركة	الرمز	عدد الأسهم	النسبة للإجمالي
رم للنقل والاستثمار	RUMM	2,658,360	11.30%
التجمعات لخدمات التغذية والإسكان	JNTH	2,179,901	9.27%
الكهرباء الاردنية	JOEP	2,000,099	8.50%
مصفاة الاردن /جوبترول	JOPT	919,605	3.91%
القدس الخرسانية	AQRM	903,832	3.84%

الشركات الأكثر نشاطاً (حجم تداول)

الشركة	الرمز	حجم التداول	النسبة للإجمالي
الفوسفات	JOPH	4,811,245	16.71%
مصفاة الاردن /جوبترول	JOPT	3,256,808	11.31%
الكهرباء الاردنية	JOEP	2,372,834	8.24%
التجمعات لخدمات التغذية والإسكان	JNTH	1,896,017	6.59%
انجاز	ATCO	1,303,656	4.53%

تحليل التداول حسب الجنسية



Div Yield 2020	Div Yield 2019	P/BV	P/E	Book Value	EPS	Net Income 2020 (JOD 000)	Net Income 2019 (JOD 000)	Capital (JOD 000)	YTD	Price	Ticker	Name
3.48%	-	1.45	13.24	2.37	0.26	52,122	54,349	200,000	12.01%	3.45	JOIB	بنك الإسلامي الأردني
-	-	0.46	N/A	3.04	-0.03	(4,511)	29,938	150,000	-3.09%	1.40	JOKB	الأردني الكويتي
8.06%	-	0.90	17.20	1.37	0.07	10,814	14,872	150,000	4.20%	1.24	AJIB	بنك الاستثمار العربي
3.28%	-	1.18	18.00	1.55	0.10	10,167	10,016	100,000	30.71%	1.83	SIBK	بنك صفوة الإسلامي
5.92%	-	0.66	11.47	2.55	0.15	23,567	31,614	160,000	8.33%	1.69	UBSI	بنك الإتحاد
-	-	0.59	77.40	1.45	0.01	1,222	1,935	110,000	24.64%	0.86	ABCO	بنك المؤسسة العربية
8.39%	-	0.80	24.83	1.79	0.06	5,759	15,684	100,000	17.21%	1.43	INVB	البنك الاستثماري
6.35%	-	1.23	14.56	1.54	0.13	25,956	25,101	200,000	92.86%	1.89	EXFB	بنك المال
8.70%	-	0.72	14.44	1.93	0.10	18,161	28,095	190,000	31.43%	1.38	CABK	بنك القاهرة عمان
5.88%	-	0.90	11.40	2.27	0.18	35,795	40,163	200,000	6.02%	2.04	BOJX	بنك الاردن
4.26%	-	0.59	19.75	1.58	0.05	9,548	22,236	200,655	22.08%	0.94	AHLI	البنك الاهلي
2.42%	-	0.48	23.21	10.27	0.21	136,689	627,420	640,800	20.15%	4.95	ARBK	البنك العربي
5.48%	5.26%	1.03	12.64	1.41	0.12	1,733	1,181	15,000	28.07%	1.46	TIIC	التأمين الإسلامية
5.30%	7.26%	0.56	11.46	1.18	0.06	1,612	2,283	28,000	6.45%	0.66	FINS	الأولى للتأمين
4.20%	5.99%	0.82	10.50	1.46	0.11	9,760	9,835	86,080	-1.65%	1.19	JOEP	الكهرباء الاردنية
5.91%	8.33%	1.24	12.82	1.63	0.16	2,375	3,518	15,000	12.78%	2.03	SHIP	الخطوط البحرية
1.13%	11.46%	4.09	930.34	2.16	0.01	213	24,499	22,500	-8.12%	8.82	JDFS	الاسواق الحرة
4.35%	6.40%	0.75	15.23	1.54	0.08	257	461	3,400	-8.00%	1.15	JITC	المركز الاردني
2.67%	3.69%	1.59	25.77	1.89	0.12	4,714	6,056	40,500	10.70%	3.00	AIEI	الدولية للتعليم
4.52%	5.44%	1.51	23.68	1.46	0.09	17,502	19,045	187,500	50.34%	2.21	JTEL	الاتصالات الأردنية
2.99%	4.67%	1.20	19.12	1.39	0.09	1,310	1,745	15,000	11.33%	1.67	PIEC	جامعة فيلادلفيا
-	11.21%	1.14	N/A	1.15	-0.10	(10,986)	14,926	110,000	22.43%	1.31	MANE	أفاق للطاقة
6.64%	8.78%	0.62	24.28	3.38	0.09	1,304	2,869	15,000	2.93%	2.11	JOWM	الأجواخ الأردنية
1.07%	2.85%	2.54	53.04	7.34	0.35	29,007	21,867	82,500	431.34%	18.65	JOPH	الفوسفات
3.79%	4.76%	2.36	17.33	11.20	1.52	126,890	151,695	60,000	25.71%	26.40	APOT	البوتاس العربية
5.26%	7.37%	1.37	24.48	1.67	0.09	559	702	6,000	20.00%	2.28	UMIC	العالمية للزيوت
4.24%	4.50%	1.28	8.52	1.85	0.28	3,324	2,431	12,000	6.31%	2.36	MBED	العربية للمبيدات
5.19%	4.13%	1.38	10.42	2.79	0.37	3,511	3,332	9,500	59.09%	3.85	HPIC	الحياة الدوائية
2.65%	1.92%	3.74	21.64	1.52	0.26	7,073	6,108	27,000	9.04%	5.67	SNRA	سنيورة
1.41%	6.80%	1.71	N/A	2.07	-0.14	(14,326)	43,867	100,000	41.60%	3.54	JOPT	مصفاة الاردن /جوبترول