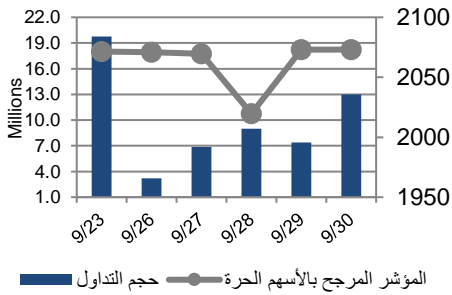


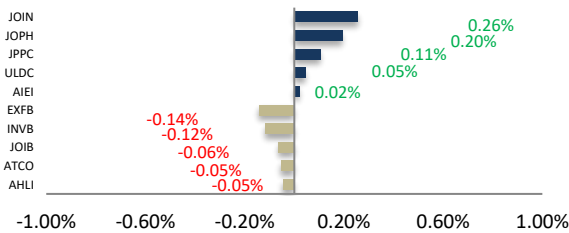
أداء بورصة عمان



شهد مؤشر بورصة عمان ارتفاع خلال الأسبوع الحالي بنسبة 0.08%، حيث تأثر أداء السوق بشكل رئيسي بارتفاع أداء قطاع التأمين و قطاع الصناعات الاستخراجية والتعدينية، وقد شهدت القيمة السوقية ارتفاع بنسبة 0.18% مقارنة مع الاسبوع السابق لتصل الى حوالي 15.429 مليار دينار .

البيان	الأسبوع الحالي	نسبة التغير الأسبوعي	نسبة التغير منذ بداية العام	الوزن في المؤشر العام	التأثير على المؤشر	P/E	P/BV
المالي	2530.01	-0.31%	16.50%	60.34%	-0.17%	25.40	0.69
الخدمات	1294.67	-0.06%	12.78%	22.00%	-0.01%	N/A	1.59
الصناعي	3695.17	1.42%	74.32%	17.66%	0.26%	32.41	2.28
العام	2073.06	0.08%	25.09%	100%	0.08%	32.52	0.96

الشركات الأكثر تأثيراً على المؤشر العام



عدد الشركات	حجم التداول
48 ↑ الشركات	42,057,118
57 ↓ الشركات	27,218,299
32 الثابتة	14,200

السوق المالي	المؤشر	نسبة التغير الأسبوعي	نسبة التغير منذ بداية العام
السعودية	11495.76	2.00%	32.29%
الكويت	7496.50	-0.27%	23.89%
أبو ظبي	7698.82	-1.61%	52.59%
دبي	2845.49	0.21%	14.19%
الدوحة	11485.23	2.18%	10.05%
القاهرة	10517.03	-1.17%	3.03%

أخبار الاقتصاد والشركات

مركز الأبحاث والاستشارات

المالية:

- فادي عبد الرحمن

5005555 Ex 2338
 Fabdel-rahman@hbtbf.com.jo

لؤي العيني

5005555 Ex 2122
 LEbbini@hbtbf.com.jo

صندوق بنك الإسكان

(صندوق استثماري مفتوح):

سمية عيد

5005555 Ex 2253
 Seid@hbtbf.com.jo

صافي قيمة وحدة الصندوق

كما في 2021/09/30:

97.746

MTM Return	0.36%
YTD Return	11.45%
3Y Annualized Return	2.66%

الشركات الأكثر انخفاضاً

نسبة التغير	سعر السهم	الرمز	الشركة
-19.61%	0.41	JDPC	الأردن ديكابولس للأموال
-11.36%	1.56	ATCO	انجاز
-9.91%	1.00	NAST	الصلب
-8.65%	0.95	NDAR	دار الغذاء
-8.27%	1.22	MEIN	الشرق الأوسط للتأمين

الشركات الأكثر ارتفاعاً

نسبة التغير	سعر السهم	الرمز	الشركة
41.10%	2.06	JOIN	التأمين الاردنية
26.68%	6.03	JPPC	تسويق الدواجن
24.68%	0.96	THDI	التحديث
10.16%	3.36	JVOI	الاردنية للزيوت
9.52%	0.23	FRST	الأردن الأولى

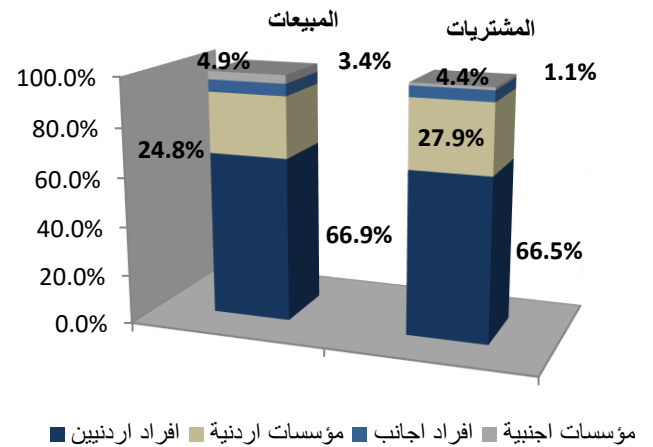
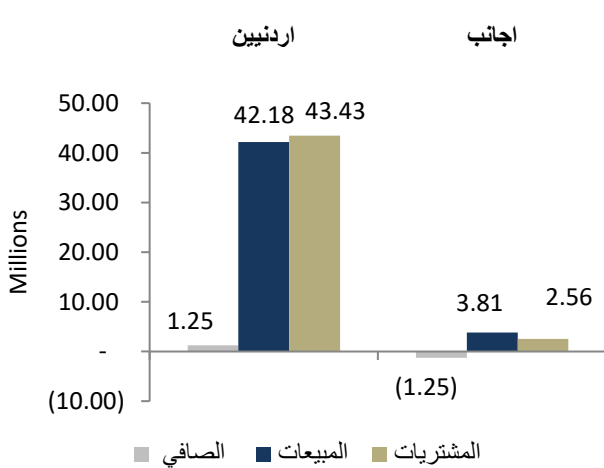
الشركات الأكثر نشاطاً (عدد أسهم)

النسبة للإجمالي	عدد الأسهم	الرمز	الشركة
13.50%	3,674,984	ULDC	تطوير الاراضي
9.01%	2,451,407	JOEP	الكهرباء الاردنية
8.29%	2,255,117	JNTH	التجمعات لخدمات التغذية والاسكان
6.00%	1,633,267	ATCO	انجاز
4.50%	1,223,925	EXFB	بنك المال

الشركات الأكثر نشاطاً (حجم تداول)

النسبة للإجمالي	حجم التداول	الرمز	الشركة
23.56%	9,908,560	ULDC	تطوير الاراضي
9.23%	3,880,901	JOPH	الفوسفات
7.13%	2,997,097	JPPC	تسويق الدواجن
6.86%	2,885,983	JOEP	الكهرباء الاردنية
6.43%	2,705,324	ATCO	انجاز

تحليل التداول حسب الجنسية



Div Yield 2020	Div Yield 2019	P/BV	P/E	Book Value	EPS	Net Income 2020 (JOD 000)	Net Income 2019 (JOD 000)	Capital (JOD 000)	YTD	Price	Ticker	Name
3.60%	-	1.40	12.78	2.37	0.26	52,122	54,349	200,000	8.12%	3.33	JOIB	بنك الإسلامي الأردني
-	-	0.46	N/A	3.04	-0.03	(4,511)	29,938	150,000	-3.86%	1.39	JOKB	الأردني الكويتي
7.69%	-	0.95	18.03	1.37	0.07	10,814	14,872	150,000	9.24%	1.30	AJIB	بنك الاستثمار العربي
3.31%	-	1.17	17.80	1.55	0.10	10,167	10,016	100,000	29.29%	1.81	SIBK	بنك صفوة الإسلامي
5.85%	-	0.67	11.61	2.55	0.15	23,567	31,614	160,000	9.62%	1.71	UBSI	بنك الإتحاد
-	-	0.58	75.60	1.45	0.01	1,222	1,935	110,000	21.74%	0.84	ABCO	بنك المؤسسة العربية
8.70%	-	0.77	23.96	1.79	0.06	5,759	15,684	100,000	13.11%	1.38	INVB	البنك الاستثماري
6.74%	-	1.16	13.72	1.54	0.13	25,956	25,101	200,000	81.63%	1.78	EXFB	بنك المال
9.09%	-	0.68	13.81	1.93	0.10	18,161	28,095	190,000	25.71%	1.32	CABK	بنك القاهرة عمان
6.03%	-	0.88	11.12	2.27	0.18	35,795	40,163	200,000	3.28%	1.99	BOJX	بنك الاردن
4.30%	-	0.59	19.54	1.58	0.05	9,548	22,236	200,655	20.78%	0.93	AHLI	البنك الاهلي
2.42%	-	0.48	23.21	10.27	0.21	136,689	627,420	640,800	20.15%	4.95	ARBK	البنك العربي
5.80%	5.26%	0.98	11.94	1.41	0.12	1,733	1,181	15,000	21.05%	1.38	TIIC	التأمين الإسلامية
5.47%	7.26%	0.54	11.11	1.18	0.06	1,612	2,283	28,000	3.23%	0.64	FINS	الأولى للتأمين
4.24%	5.99%	0.81	10.41	1.46	0.11	9,760	9,835	86,080	-2.48%	1.18	JOEP	الكهرباء الأردنية
5.88%	8.33%	1.25	12.88	1.63	0.16	2,375	3,518	15,000	13.33%	2.04	SHIP	الخطوط البحرية
1.04%	11.46%	4.45	1012.62	2.16	0.01	213	24,499	22,500	0.00%	9.60	JDFS	الاسواق الحرة
4.35%	6.40%	0.75	15.23	1.54	0.08	257	461	3,400	-8.00%	1.15	JITC	المركز الأردني
3.01%	3.69%	1.41	22.85	1.89	0.12	4,714	6,056	40,500	-1.85%	2.66	AIEI	الدولية للتعليم
4.95%	5.44%	1.38	21.64	1.46	0.09	17,502	19,045	187,500	37.41%	2.02	JTEL	الاتصالات الأردنية
3.23%	4.67%	1.12	17.74	1.39	0.09	1,310	1,745	15,000	3.33%	1.55	PIEC	جامعة فيلادلفيا
-	11.21%	1.09	N/A	1.15	-0.10	(10,986)	14,926	110,000	16.82%	1.25	MANE	أفاق للطاقة
6.39%	8.78%	0.65	25.20	3.38	0.09	1,304	2,869	15,000	6.83%	2.19	JOWM	الأجواخ الأردنية
1.10%	2.85%	2.49	51.88	7.34	0.35	29,007	21,867	82,500	419.66%	18.24	JOPH	الفوسفات
3.72%	4.76%	2.40	17.63	11.20	1.52	126,890	151,695	60,000	27.86%	26.85	APOT	البوتاس العربية
5.66%	7.37%	1.27	22.76	1.67	0.09	559	702	6,000	11.58%	2.12	UMIC	العالمية للزيوت
4.35%	4.50%	1.24	8.30	1.85	0.28	3,324	2,431	12,000	3.60%	2.30	MBED	العربية للمبيدات
5.15%	4.13%	1.39	10.50	2.79	0.37	3,511	3,332	9,500	60.33%	3.88	HPIC	الحياة الدوائية
3.03%	1.92%	3.26	18.90	1.52	0.26	7,073	6,108	27,000	-4.81%	4.95	SNRA	سنيورة
1.50%	6.80%	1.61	N/A	2.07	-0.14	(14,326)	43,867	100,000	33.60%	3.34	JOPT	مصفاة الاردن /جوبترول