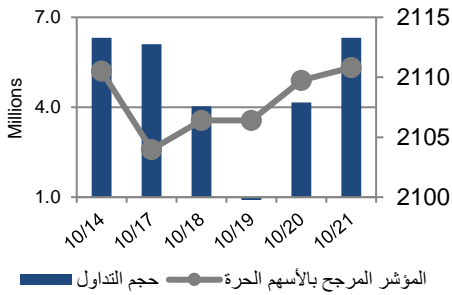


أداء بورصة عمان



شهد مؤشر بورصة عمان ارتفاع خلال الأسبوع الحالي بنسبة 0.01%، حيث تأثر أداء السوق بشكل رئيسي بارتفاع أداء قطاع البنوك و قطاع الفنادق والسياحة، وقد شهدت القيمة السوقية انخفاض بنسبة 0.30% مقارنة مع الأسبوع السابق لتصل الى حوالي 15.559 مليار دينار.

مركز الأبحاث والاستشارات

المالية:

- فادي عبد الرحمن

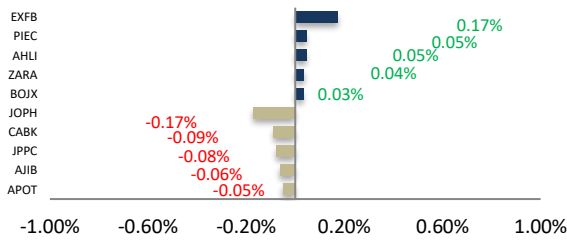
5005555 Ex 2338
 Fabdel-rahman@hbt.com.jo

- لؤي العيني

5005555 Ex 2122
 LEbbini@hbt.com.jo

البيان	الأسبوع الحالي	نسبة التغير الأسبوعي	نسبة التغير منذ بداية العام	الوزن في المؤشر العام	التأثير على المؤشر	P/E	P/BV
المالي	2574.68	0.30%	18.56%	59.71%	0.20%	25.40	0.69
الخدمات	1336.91	0.29%	16.45%	22.77%	0.06%	N/A	1.59
الصناعي	3677.01	1.31%	73.47%	17.51%	0.24%	32.41	2.28
العام	2110.81	0.01%	27.37%	100%	0.01%	32.52	0.96

الشركات الأكثر تأثيراً على المؤشر العام



عدد الشركات	حجم التداول
58	36,553,271
49	25,590,046
29	16,306

صندوق بنك الإسكان

(صندوق استثماري مفتوح):

- سمية عيد

5005555 Ex 2253
 Seid@hbt.com.jo

السوق المالي	المؤشر	نسبة التغير الأسبوعي	نسبة التغير منذ بداية العام
السعودية	11939.58	2.06%	37.40%
الكويت	7537.05	1.01%	24.56%
أبو ظبي	7876.28	0.83%	56.11%
دبي	2857.32	2.43%	14.66%
الدوحة	11871.43	1.78%	13.76%
القاهرة	11132.07	1.24%	2.64%

أخبار الاقتصاد والشركات

صافي قيمة وحدة الصندوق

كما في 2021/10/15:

98.687

MTM Return	0.96%
YTD Return	12.52%
3Y Annualized Return	3.19%

الشركات الأكثر انخفاضاً

الشركة	الرمز	سعر السهم	نسبة التغير
تسويق الدواجن	JPPC	4.26	-18.23%
العالمية للوساطة	IBFM	0.55	-8.33%
الكفاءة	HIPR	0.46	-8.00%
الكفاءة للاستثمارات	KAFA	0.58	-6.45%
تهامة للاستثمارات	THMA	0.46	-6.12%

الشركات الأكثر ارتفاعاً

الشركة	الرمز	سعر السهم	نسبة التغير
المتحدة المالية	UCFI	0.73	19.67%
دار الغذاء	NDAR	1.22	19.61%
رم للنقل والاستثمار	RUMM	0.44	15.79%
الألبان الأردنية	JODA	3.10	15.24%
القدس الخرسانية	AQRM	0.42	13.51%

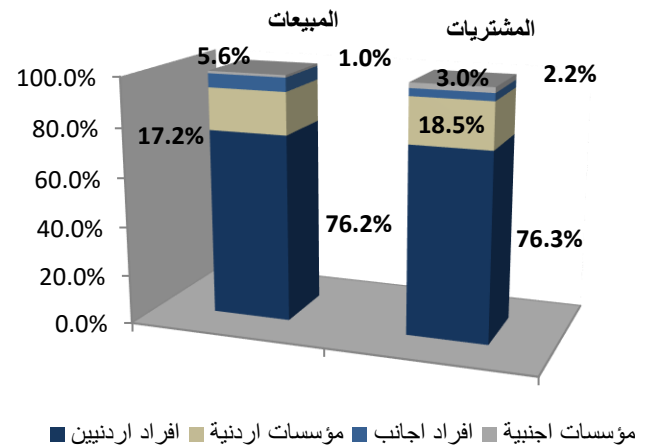
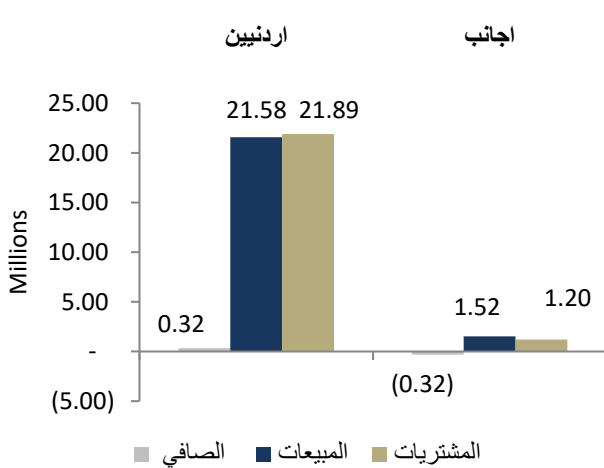
الشركات الأكثر نشاطاً (عدد أسهم)

الشركة	الرمز	عدد الأسهم	النسبة للإجمالي
رم للنقل والاستثمار	RUMM	2,790,258	14.53%
الشامخة العقارية	VFED	1,378,400	7.18%
الشامخة العقارية	VFED	1,378,400	7.18%
التجمعات لخدمات التغذية والإسكان	JNTH	1,312,453	6.83%
فينيكس القابضة	PHNX	875,422	4.56%

الشركات الأكثر نشاطاً (حجم تداول)

الشركة	الرمز	حجم التداول	النسبة للإجمالي
مصفاة الاردن /جوبيترول	JOPT	2,299,071	10.56%
الفوسفات	JOPH	2,252,177	10.34%
الشامخة العقارية	VFED	1,621,216	7.44%
الشامخة العقارية	VFED	1,621,216	7.44%
انجاز	ATCO	1,351,385	6.21%

تحليل التداول حسب الجنسية



Div Yield 2020	Div Yield 2019	P/BV	P/E	Book Value	EPS	Net Income 2020 (JOD 000)	Net Income 2019 (JOD 000)	Capital (JOD 000)	YTD	Price	Ticker	Name
3.54%	-	1.43	13.01	2.37	0.26	52,122	54,349	200,000	10.06%	3.39	JOIB	بنك الإسلامي الأردني
-	-	0.46	N/A	3.04	-0.03	(4,511)	29,938	150,000	-3.09%	1.40	JOKB	الأردني الكويتي
7.94%	-	0.92	17.48	1.37	0.07	10,814	14,872	150,000	5.88%	1.26	AJIB	بنك الاستثمار العربي
3.30%	-	1.18	17.90	1.55	0.10	10,167	10,016	100,000	30.00%	1.82	SIBK	بنك صفوة الإسلامي
5.92%	-	0.66	11.47	2.55	0.15	23,567	31,614	160,000	8.33%	1.69	UBSI	بنك الإتحاد
-	-	0.58	76.50	1.45	0.01	1,222	1,935	110,000	23.19%	0.85	ABCO	بنك المؤسسة العربية
8.51%	-	0.79	24.48	1.79	0.06	5,759	15,684	100,000	15.57%	1.41	INVB	البنك الاستثماري
6.22%	-	1.26	14.87	1.54	0.13	25,956	25,101	200,000	96.94%	1.93	EXFB	بنك المال
8.76%	-	0.71	14.33	1.93	0.10	18,161	28,095	190,000	30.48%	1.37	CABK	بنك القاهرة عمان
5.97%	-	0.88	11.23	2.27	0.18	35,795	40,163	200,000	4.38%	2.01	BOJX	بنك الأردن
4.21%	-	0.60	19.96	1.58	0.05	9,548	22,236	200,655	23.38%	0.95	AHLI	البنك الأهلي
2.40%	-	0.49	23.44	10.27	0.21	136,689	627,420	640,800	21.36%	5.00	ARBK	البنك العربي
5.48%	5.26%	1.03	12.64	1.41	0.12	1,733	1,181	15,000	28.07%	1.46	TIIC	التأمين الإسلامية
5.30%	7.26%	0.56	11.46	1.18	0.06	1,612	2,283	28,000	6.45%	0.66	FINS	الأولى للتأمين
4.20%	5.99%	0.82	10.50	1.46	0.11	9,760	9,835	86,080	-1.65%	1.19	JOEP	الكهرباء الأردنية
6.00%	8.33%	1.23	12.63	1.63	0.16	2,375	3,518	15,000	11.11%	2.00	SHIP	الخطوط البحرية
1.08%	11.46%	4.28	974.65	2.16	0.01	213	24,499	22,500	-3.75%	9.24	JDFS	الاسواق الحرة
4.31%	6.40%	0.75	15.36	1.54	0.08	257	461	3,400	-7.20%	1.16	JITC	المركز الأردني
3.02%	3.69%	1.40	22.77	1.89	0.12	4,714	6,056	40,500	-2.21%	2.65	AIEI	الدولية للتعليم
4.69%	5.44%	1.46	22.82	1.46	0.09	17,502	19,045	187,500	44.90%	2.13	JTEL	الاتصالات الأردنية
3.09%	4.67%	1.17	18.54	1.39	0.09	1,310	1,745	15,000	8.00%	1.62	PIEC	جامعة فيلادلفيا
-	11.21%	1.13	N/A	1.15	-0.10	(10,986)	14,926	110,000	21.50%	1.30	MANE	أفاق للطاقة
6.09%	8.78%	0.68	26.46	3.38	0.09	1,304	2,869	15,000	12.20%	2.30	JOWM	الأجواخ الأردنية
1.09%	2.85%	2.49	51.96	7.34	0.35	29,007	21,867	82,500	420.51%	18.27	JOPH	الفوسفات
3.79%	4.76%	2.36	17.33	11.20	1.52	126,890	151,695	60,000	25.71%	26.40	APOT	البوتاس العربية
5.80%	7.37%	1.24	22.22	1.67	0.09	559	702	6,000	8.95%	2.07	UMIC	العالمية للزيوت
4.24%	4.50%	1.28	8.52	1.85	0.28	3,324	2,431	12,000	6.31%	2.36	MBED	العربية للمبيدات
5.13%	4.13%	1.40	10.55	2.79	0.37	3,511	3,332	9,500	61.16%	3.90	HPIC	الحياة الدوائية
2.65%	1.92%	3.74	21.64	1.52	0.26	7,073	6,108	27,000	9.04%	5.67	SNRA	سنيورة
1.42%	6.80%	1.71	N/A	2.07	-0.14	(14,326)	43,867	100,000	41.20%	3.53	JOPT	مصفاة الاردن /جوبترول