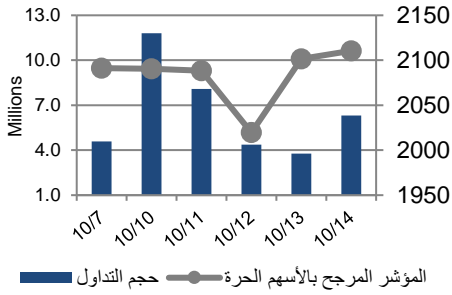


أداء بورصة عمان



شهد مؤشر بورصة عمان ارتفاع خلال الأسبوع الحالي بنسبة 0.92%، حيث تأثر أداء السوق بشكل رئيسي بارتفاع أداء قطاع البنوك و قطاع الطاقة و المنافع، وقد شهدت القيمة السوقية ارتفاع بنسبة 0.33% مقارنة مع الأسبوع السابق لتصل الى حوالي 15.605 مليار دينار.

مركز الأبحاث والاستشارات

المالية:

- فادي عبد الرحمن

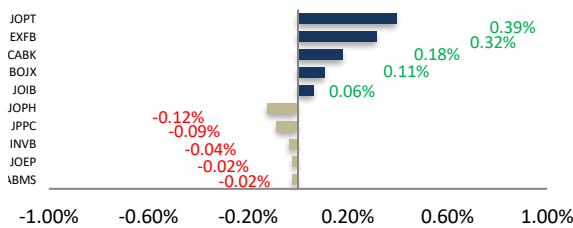
5005555 Ex 2338
 Fabdel-rahman@hbtbf.com.jo

لؤي العيني

5005555 Ex 2122
 LEbbini@hbtbf.com.jo

البيان	الأسبوع الحالي	نسبة التغير الأسبوعي	نسبة التغير منذ بداية العام	الوزن في المؤشر العام	التأثير على المؤشر	P/E	P/BV
المالي	2566.89	%1.11	%18.20	%59.52	%0.71	25.40	0.69
الخدمات	1333.02	%1.54	%16.12	%22.72	%0.36	N/A	1.59
الصناعي	3725.83	%0.77-	%75.77	%17.76	%0.16-	32.41	2.28
العام	2110.51	%0.92	%27.35	%100	%0.92	32.52	0.96

الشركات الأكثر تأثيراً على المؤشر العام



عدد الشركات	حجم التداول	عدد الأسهم	عدد العقود
48 ↑ الشركات	29,149,403		
59 ↓ الشركات	21,526,301		
28 الثابتة	15,645		

صندوق بنك الإسكان

(صندوق استثماري مفتوح):

- سمية عيد

5005555 Ex 2253
 Seid@hbtbf.com.jo

السوق المالي	المؤشر	نسبة التغير الأسبوعي	نسبة التغير منذ بداية العام
السعودية	11699.11	%0.93	%34.63
الكويت	7461.46	%0.23-	%23.31
أبو ظبي	7811.60	%1.33	%54.83
دبي	2789.51	%0.62	%11.94
الدوحة	11663.63	%1.11	%11.76
القاهرة	10995.59	%4.36	%1.39

أخبار الاقتصاد والشركات

صافي قيمة وحدة الصندوق

كما في 2021/10/15:

98.687

MTM Return	0.96%
YTD Return	12.52%
3Y Annualized Return	3.19%

الشركات الأكثر انخفاضاً

الشركة	الرمز	سعر السهم	نسبة التغير
تسويق الدواجن	JPPC	5.21	-16.91%
الاتحاد العربي	AIUI	1.36	-9.33%
اتحاد المستثمرين	UNAI	1.12	-8.94%
الإحداثيات العقارية	IHCO	0.45	-6.25%
نوبار للتجارة	NOTI	1.90	-5.00%

الشركات الأكثر ارتفاعاً

الشركة	الرمز	سعر السهم	نسبة التغير
التحديث	THDI	1.47	22.50%
القدس الخرسانية	AQRM	0.37	15.63%
دار الغذاء	NDAR	1.02	10.87%
الأولى للتمويل	FFCO	0.52	10.64%
التجمعات الاستثمارية	SPIC	1.18	10.28%

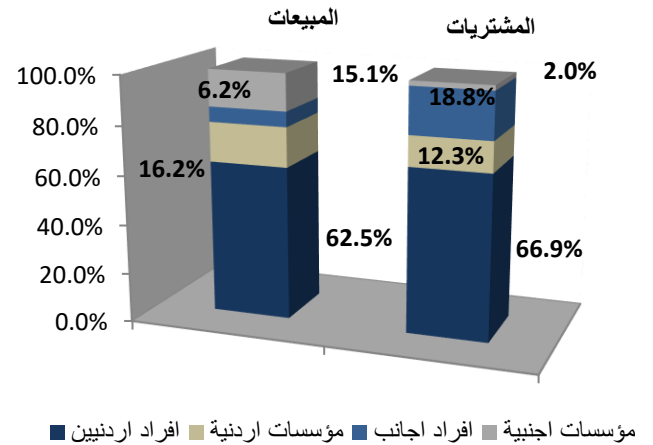
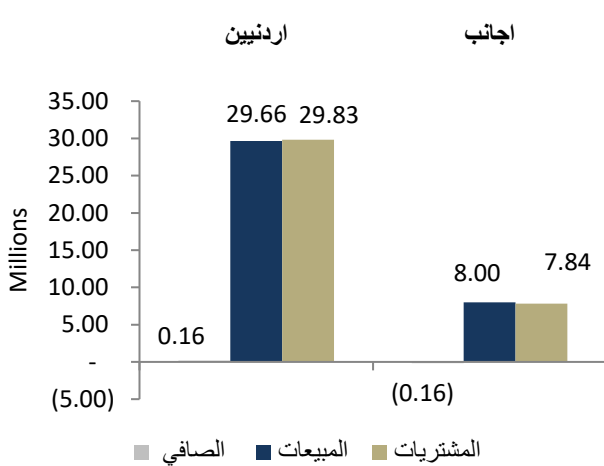
الشركات الأكثر نشاطاً (عدد أسهم)

الشركة	الرمز	عدد الأسهم	النسبة للإجمالي
فينيكس القابضة	PHNX	2,434,133	9.65%
الكهرباء الاردنية	JOEP	1,839,165	7.29%
انجاز	ATCO	1,692,604	6.71%
التجمعات لخدمات التغذية والاسكان	JNTH	1,666,367	6.61%
رم للنقل والاستثمار	RUMM	1,409,715	5.59%

الشركات الأكثر نشاطاً (حجم تداول)

الشركة	الرمز	حجم التداول	النسبة للإجمالي
البنك العربي	ARBK	6,742,517	18.78%
مصفاة الاردن /جوبترول	JOPT	3,065,354	8.54%
انجاز	ATCO	2,982,710	8.31%
الفوسفات	JOPH	2,907,339	8.10%
تسويق الدواجن	JPPC	2,212,830	6.16%

تحليل التداول حسب الجنسية



Div Yield 2020	Div Yield 2019	P/BV	P/E	Book Value	EPS	Net Income 2020 (JOD 000)	Net Income 2019 (JOD 000)	Capital (JOD 000)	YTD	Price	Ticker	Name
3.55%	-	1.43	12.97	2.37	0.26	52,122	54,349	200,000	9.74%	3.38	JOIB	بنك الإسلامي الأردني
-	-	0.46	N/A	3.04	-0.03	(4,511)	29,938	150,000	-2.31%	1.41	JOKB	الأردني الكويتي
7.69%	-	0.95	18.03	1.37	0.07	10,814	14,872	150,000	9.24%	1.30	AJIB	بنك الاستثمار العربي
3.30%	-	1.18	17.90	1.55	0.10	10,167	10,016	100,000	30.00%	1.82	SIBK	بنك صفوة الإسلامي
5.92%	-	0.66	11.47	2.55	0.15	23,567	31,614	160,000	8.33%	1.69	UBSI	بنك الإتحاد
-	-	0.58	75.60	1.45	0.01	1,222	1,935	110,000	21.74%	0.84	ABCO	بنك المؤسسة العربية
8.57%	-	0.78	24.31	1.79	0.06	5,759	15,684	100,000	14.75%	1.40	INVB	البنك الاستثماري
6.38%	-	1.22	14.49	1.54	0.13	25,956	25,101	200,000	91.84%	1.88	EXFB	بنك المال
8.57%	-	0.73	14.65	1.93	0.10	18,161	28,095	190,000	33.33%	1.40	CABK	بنك القاهرة عمان
6.00%	-	0.88	11.17	2.27	0.18	35,795	40,163	200,000	3.83%	2.00	BOJX	بنك الاردن
4.26%	-	0.59	19.75	1.58	0.05	9,548	22,236	200,655	22.08%	0.94	AHLI	البنك الاهلي
2.40%	-	0.49	23.39	10.27	0.21	136,689	627,420	640,800	21.12%	4.99	ARBK	البنك العربي
5.84%	5.26%	0.97	11.86	1.41	0.12	1,733	1,181	15,000	20.18%	1.37	TIIC	التأمين الإسلامية
5.38%	7.26%	0.55	11.29	1.18	0.06	1,612	2,283	28,000	4.84%	0.65	FINS	الأولى للتأمين
4.20%	5.99%	0.82	10.50	1.46	0.11	9,760	9,835	86,080	-1.65%	1.19	JOEP	الكهرباء الاردنية
6.00%	8.33%	1.23	12.63	1.63	0.16	2,375	3,518	15,000	11.11%	2.00	SHIP	الخطوط البحرية
1.05%	11.46%	4.40	1002.07	2.16	0.01	213	24,499	22,500	-1.04%	9.50	JDFS	الاسواق الحرة
4.39%	6.40%	0.74	15.09	1.54	0.08	257	461	3,400	-8.80%	1.14	JITC	المركز الاردني
3.02%	3.69%	1.40	22.77	1.89	0.12	4,714	6,056	40,500	-2.21%	2.65	AIEI	الدولية للتعليم
4.69%	5.44%	1.46	22.82	1.46	0.09	17,502	19,045	187,500	44.90%	2.13	JTEL	الاتصالات الأردنية
3.33%	4.67%	1.08	17.17	1.39	0.09	1,310	1,745	15,000	0.00%	1.50	PIEC	جامعة فيلادلفيا
-	11.21%	1.13	N/A	1.15	-0.10	(10,986)	14,926	110,000	20.56%	1.29	MANE	أفاق للطاقة
6.22%	8.78%	0.67	25.89	3.38	0.09	1,304	2,869	15,000	9.76%	2.25	JOWM	الأجواخ الأردنية
1.07%	2.85%	2.55	53.10	7.34	0.35	29,007	21,867	82,500	431.91%	18.67	JOPH	الفوسفات
3.74%	4.76%	2.39	17.56	11.20	1.52	126,890	151,695	60,000	27.38%	26.75	APOT	البوتاس العربية
5.66%	7.37%	1.27	22.76	1.67	0.09	559	702	6,000	11.58%	2.12	UMIC	العالمية للزيوت
4.26%	4.50%	1.27	8.48	1.85	0.28	3,324	2,431	12,000	5.86%	2.35	MBED	العربية للمبيدات
5.13%	4.13%	1.40	10.55	2.79	0.37	3,511	3,332	9,500	61.16%	3.90	HPIC	الحياة الدوائية
2.65%	1.92%	3.74	21.64	1.52	0.26	7,073	6,108	27,000	9.04%	5.67	SNRA	سنيورة
1.41%	6.80%	1.71	N/A	2.07	-0.14	(14,326)	43,867	100,000	41.60%	3.54	JOPT	مصفاة الاردن /جوبترول